



**POOL + WELLNESS**  
CITY









# Profikatalog 2024

*poolcity.at*

# Der Poolcity Profikatalog


Über 45 Jahre Markterfahrung hat uns zu dem Anbieter in Österreich gemacht, der dem Poolinteressenten das umfassendste Sortiment, Premiumqualität und die Serviceleistung von der Installation bis zur Reparatur und Pflege der Produkte bieten kann. Genießen Sie beste Warenverfügbarkeit, kurze Abholzeiten, einfaches Einkaufen und durchgehende Öffnungszeiten unserer großen Ausstellung. Wir freuen uns auf Ihren Besuch.

*Terminvereinbarung für Projektberatung erbeten!*

-  45 Jahre Erfahrung
-  Beste Warenverfügbarkeit
-  Einfaches Einkaufen
-  Umfassende Beratung
-  3500m<sup>2</sup> In- und Outdoor Ausstellung
-  Eigene Monteure

 *24/7 im Onlineshop bestellen - [poolcity.shop](https://poolcity.shop)*

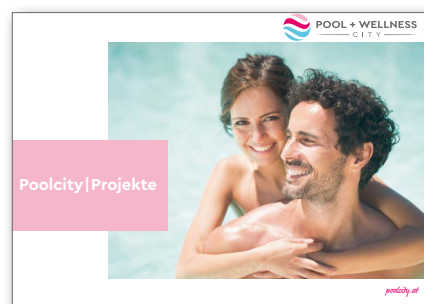
Gerne bieten wir Ihnen noch folgende Unterlagen an:




**Poolcity Image**  
Warum wir der richtige Partner für Ihr Poolprojekt sind.



**Poolcity Preisbeispiele**  
für unsere Top Produkte



**Poolcity Premium Schwimmbecken**  
Von der Beratung bis zum After-Sales-Service



**Allgemeine Bedienungshinweise**  
für einen gepflegten Pool



**Poolcity DIY Schwimmbecken**  
Die Angebote für den Selbstbauer



**b-intense Infrarotkabinen**  
Beste Kombination aus Wirkung und Design

*Download unter: [poolcity.at/kataloge](https://poolcity.at/kataloge)*



# INHALT

Über Poolcity	4
Poolroboter	8
Folien, Styroporsteine	14
Schwimmbad-Einbauteile, Unterwasserscheinwerfer	21
Pumpen, Filteranlagen	28
Pool-Attraktionen	32
Turbinenschwimmanlagen	33
Gegenstromanlagen	35
UV-Entkeimung, Salzelektrolyse, Dosieranlagen	36
Wärmetauscher, Wärmepumpen, Solarkollektoren	40
Filter- und Solarsteuerungen, Niveauregulierungen	46
Solarplanen, Winterplanen	50
Lamellenabdeckungen	53
Manuelle Rollschutzabdeckungen	54
Leitern	56
Solarduschen	58
Wasserpflegemittel	60
Verrohrungsmaterial	65
Technik rund um den Pool	70
Serviceleistungen	72
Ansprechpartner, Impressum	73



# JA zu Pool + Wellness City seit über 45 Jahren

Ihr Schwimmbecken ist eine langfristige Investition in Ihr Eigenheim. Achten Sie daher auf die Qualität Ihres Partner-Fachbetriebes.

*Wir sind der richtige Partner für Sie*



## ✓ 45 Jahre Pools für hohe Ansprüche.

Seit über 45 Jahren stehen bei uns Menschen und die Erfüllung ihrer Poolträume im Fokus. Als Komplettanbieter und Profi-Partner für den Schwimmbadbau steht unser Name für besten Kundenservice und herausragende Produktqualität.

## ✓ Sichere Investition in Ihr Eigenheim.

Die langfristig angelegte Unternehmensstrategie der Poolcity sichert Ihre Investition in Ihr Eigenheim. Als finanzkräftiges Unternehmen verfügt die Poolcity über exzellente Bonität, es gibt kein Ausfallrisiko, dafür umfassende Versicherung der Montagetätigkeiten.

## ✓ Größte Ausstellung in Österreich.

Mit über 3.500 m<sup>2</sup> verfügt die Poolcity über den größten In- & Outdoor Pool- & Wellness-Schauraum Österreichs. Testen Sie die Produkte in Echtbetrieb und überzeugen Sie sich von der Qualität. Anfang bis zum Ende. Rundum Service aus einer Hand.



### ✓ Beste Warenverfügbarkeit.

Wir sind stolz der größte Abholmarkt für Pooltechnik und Zubehör in Österreich zu sein. Mit über 1.400 Palettenplätzen sichern wir beste Warenverfügbarkeit und garantieren so Ihren Badespaß. Hohe Ersatzteilsicherheit und Reparaturservice aller verkauften Produkte runden unser Angebot ab.

### ✓ Ausschließlich Markenprodukte.

Wir sind uns der Verantwortung gegenüber Mensch, Umwelt und Gesellschaft bewusst. Daher setzen wir ausschließlich auf Qualitäts- & Markenprodukte. Enge Kooperationen mit den Herstellern garantieren hohe Standards und kontinuierliche Weiterentwicklung. So sichern wir nachhaltige Freude mit Ihrem Pool.

### ✓ Beratungs- & Servicequalität.


Individuelle Beratung und persönliche Betreuung stehen im Mittelpunkt des geschulten Poolcity Projekt- & Verkaufsteams. Durch die eigenen Montagemitarbeiter betreuen wir Ihr Poolprojekt von Anfang bis zum Ende. Rundum Service aus einer Hand.

*Jetzt Beratungstermin + Probeschwimmen vereinbaren:  
[probeschwimmen.at](http://probeschwimmen.at)*



# Wir machen Poolträume wahr

*Persönlich – Professionell – Poolcity*



Wir sind Ihr verlässlicher Partner auf dem Weg von der Vision eines eigenen Pools bis zur vollkommenen Verwirklichung Ihres Traumes. Bei einem Pool als langfristige Investition in Lebensqualität und Entspannung in Ihrem Eigenheim ist die Qualität Ihres Partner-Fachbetriebes unerlässlich. Unsere Experten begleiten Sie von Anfang an, beginnend mit einer eingehenden Beratung in unserem Showroom und laufender Begleitung während des Bauvorhabens.

Die Planung Ihres individuellen Poolprojekts ist ein wichtiger Teil unserer Dienstleistungen. Hierbei legen wir größten Wert auf Ihre persönlichen Vorstellungen und Bedürfnisse. In enger Abstimmung mit Ihnen und unter Berücksichtigung aller technischen Aspekte entsteht ein maßgeschneidertes Konzept als Grundlage für die Realisierung Ihres Traum pools.





Um einen reibungslosen Ablauf zu gewährleisten, koordinieren wir alle Schritte eng mit anderen Gewerken und sorgen für eine effiziente Umsetzung. Unsere erfahrenen Monteure übernehmen die Montage vor Ort und garantieren höchste Qualität in jedem Detail.

Unser Service endet nicht mit der Fertigstellung Ihres Pools, auch Aftersales Betreuung ist für uns selbstverständlich.

Wir verstehen uns als langfristiger Partner und stehen Ihnen auch nach Abschluss des Projekts mit Rat und Tat zur Seite, um sicherzustellen, dass Sie Ihren Pool stets entspannt und sorgenfrei genießen können. Tauchen Sie ein in die Welt von Pool+Wellness City und lassen Sie uns gemeinsam Ihren Traum vom eigenen Pool realisieren.



# BWT Poolroboter



## BWT B100+

- Ideal für rechteckige Pools mit Leiter oder Römertreppe bis 8m Länge
- Wasserfläche des Pools: bis zu 20 m<sup>2</sup>
- Dauer des Reinigungszyklus: 1h30
- Art der Reinigung: Boden
- Art der Bürste: 4 Antriebs-Bürsten + zusätzliche rotierende Bürste
- Filtration: 4D Filter (x2)
- Filterleistung: Ultrafein, 16m<sup>3</sup>/h
- Kabellänge: 16 m
- Verstellbare Saugdüsen
- Maße (L x B x H): 35,5 x 41 x 24,6 cm, 9,5 kg

125505477



*Produktvorstellung B100 & D200*



## BWT B200+

- Ideal für rechteckige Pools mit Leiter oder Römertreppe bis 8m Länge
- Wasserfläche des Pools: bis zu 20 m<sup>2</sup>
- Dauer des Reinigungszyklus: 1h30, 2 h
- Art der Reinigung: Boden, Wand + Wasserlinie
- Art der Bürste: 4 Antriebs-Bürsten + zusätzliche rotierende Bürste
- Filtration: 4D Filter (x2)
- Filterleistung: Ultrafein, 16m<sup>3</sup>/h
- Kabellänge: 16 m
- Verstellbare Saugdüsen
- Maße (L x B x H): 35,5 x 41 x 31,1 cm, 10,5 kg

125305503



## BWT Cosmy 200/250

- für alle Poolformen und Oberflächen geeignet
- Wasserfläche des Pools: bis zu 12 m
- Dauer des Reinigungszyklus: 1h30, 2 h oder 2h30
- Art der Reinigung: Boden, Wand + Wasserlinie
- Art der Bürste: PVC-Bürsten
- Art des Filters: doppelschichtige Filter, 15 m<sup>3</sup>/h
- Kabellänge: 16 m, Schwimmkabel
- Smartphone App
- Verbrauch: 150Watt
- Maße (L x B x H): 39,5 x 36,5 x 20 cm, 5,75 kg
- Cosmy 250 inkl. Transportwagen

Cosmy 200 125505481

Cosmy 250 125505482



*im Test*





### BWT P400

- Ideal für Rechteck-, Rund- und Ovalpools bis 12m Länge
- Dauer des Reinigungszyklus: 1,5h
- Art der Reinigung: Boden
- Art der Bürste: 2 PVA-Schaumstoffbürsten
- Filtration: 4D, Ultrafeines Mikrofaser
- Smart-Steuerungssystem: Smart Navigation
- Filterleistung Ultrafein, 19m<sup>3</sup>/h
- Kabellänge 18m, Swivel
- Verstellbare Saugdüsen
- Maße (L x B x H) 43,0 x 27,8 x 35,1 cm, 9,75 kg

BW\_BWT\_P400\_A



### BWT P500+

- für alle Poolformen und Oberflächen geeignet
- Wasseroberfläche des Pools: bis zu 60 m<sup>2</sup> 12 m Poollänge
- Dauer des Reinigungszyklus: 2h
- Art der Reinigung: Boden, Wände und Wasserlinie
- Art der Bürste: PVA-Schaumstoffbürsten + Vibrierende Bürste
- Filtration: 4D Filter (x2)
- Smart-Steuerungssystem: Smart Navigation
- Filterleistung: Ultrafein 19m<sup>3</sup>/h
- Antriebssystem: Ultimate Power
- Anti-Wirbelvorrichtung, Kabellänge: 18 m
- Verstellbare Saugdüsen
- Komfort-Transportwagen
- Maße (L x B x H): 39,1 x 43 x 23,4 cm, 11 kg

*BWT Poolroboter P Line*



125305507



### BWT P600 APP+

- für alle Poolformen und Oberflächen geeignet
- Wasseroberfläche des Pools: bis zu 80 m<sup>2</sup> 15 m Poollänge
- Dauer des Reinigungszyklus: 1h30, 2h oder 2h30
- Art der Reinigung: Boden, Wände und Wasserlinie
- Art der Bürste: PVA-Schaumstoffbürsten + Vibrierende Bürste
- Filtration: 4D Filter (x2)
- Smart-Steuerungssystem: Smart Navigation
- Filterleistung: Ultrafein, 19m<sup>3</sup>/h
- Antriebssystem: Ultimate Power
- Individualisierbar durch App aus AppStore oder PlayStore
- Anti-Wirbelvorrichtung, Kabellänge: 23 m
- Verstellbare Saugdüsen
- Komfort-Transportwagen
- Maße (L x B x H): 39,1 x 43 x 23,4 cm, 11 kg

*Produktvorstellung P500 & 600*



125576420



### BWT D100+



- für alle Poolformen und Oberflächen geeignet
- Wasserfläche des Pools: bis zu 60 m<sup>2</sup>, bis 8 m Poollänge
- Dauer des Reinigungszyklus: 1,5h Eco Mode
- Art der Reinigung: Boden
- Art der Bürste: PVA-Schaumstoffbürsten + Vibrierende Bürste
- Filtration: 4D Filter (x2)
- Smart-Steuerungssystem: Smart Navigation
- Filterleistung: Ultrafein, 18 m<sup>3</sup>/h
- Antriebssystem: Ultimate Power
- Anti-Wirbelvorrichtung, Kabellänge: 16 m
- Verstellbare Saugdüsen
- Maße (L x B x H): 40,3 x 43,1 x 30,4 cm, 10 kg

BW\_BWT\_D100\_PLUS



Produktvergleich B100 & D200



### BWT D200+



- Ideal für Rechteck-, Rund- und Ovalpools bis 10 m Länge
- Wasserfläche des Pools: bis zu 30 m<sup>2</sup>
- Dauer des Reinigungszyklus: 2h
- Art der Reinigung: Boden, Wand + Wasserlinie
- Art der Bürste: PVA-Schaumstoffbürsten + Vibrierende Bürste
- Filtration: 4D Filter (x2)
- Smart-Steuerungssystem: Smart Navigation
- Filterleistung Ultrafein, 18m<sup>3</sup>/h
- Anti-Wirbelvorrichtung, Kabellänge 18m
- Verstellbare Saugdüsen
- Transportwagen
- Maße (L x B x H) 39,1 x 46,9 x 26,8 cm, 11 kg

125505485



### BWT D400



- Ideal für Pools bis zu 10m Länge
- Dauer des Reinigungszyklus: 2h
- Art der Reinigung: Boden
- Art der Bürste: 4 PVA-Schaumstoffbürsten + vibrierende Bürste
- Filterleistung: 4D, Ultrafeines Mikrofase, 19m<sup>3</sup>/h
- Kabellänge: 16 m, Swivel
- LED Beleuchtung: LED-Beleuchtung pink
- Maße (L x B x H): 40,3 x 43,1 x 30,4 cm, 8,5 kg

125259035





### BWT D500

- für alle Poolformen und Oberflächen geeignet
- Wasserfläche des Pools: bis zu 60 m<sup>2</sup>, bis 10 m Länge
- Dauer des Reinigungszyklus: 2h oder 1,5h Eco Mode
- Art der Reinigung: Boden, Wände und Wasserlinie
- LED-Lighting in pink
- Art der Bürste: PVA-Schaumstoffbürsten + Vibrierende Bürste
- Filtration: 4D Filter (x2)
- Smart-Steuerungssystem: Smart Navigation
- Filterleistung: Ultrafein, 19m<sup>3</sup>/h
- Antriebssystem: Ultimate Power
- Anti-Wirbelvorrichtung, Kabellänge: 18 m
- Verstellbare Saugdüsen
- Transportwagen
- Maße (L x B x H): 40,3 x 43,1 x 30,4 cm, 10 kg

125259035



### BWT D600

- für Pools bis zu 12 Meter Länge
- Bürstenart: PVA-Schaumstoffbürsten + vibrierende Bürste
- Art der Reinigung Boden, Wand und Wasserlinie
- Dauer Reinigung 1,5 h, 2 h oder 2,5 h + Fernbedienung via
- Smartphone App
- Filter-Typ: 4D, Ultrafeines Mikrofaser, 19 m<sup>3</sup>/h
- Kabellänge: 18 m Anti Swirl
- Plattform dual drive, breezer technology
- Navigationssystem: Smart Navigation + Gyroskop
- Transport-Caddy: Premium Trolley
- Maße (L x B x H): 44 x 39,1 x 25,5 cm, 10 kg

*in Action*



125259036



### BWT Magnum

- für alle Poolformen und Oberflächen geeignet
- für öffentliche Pools bis zu 25 m Länge
- Dauer des Reinigungszyklus: 3h, 4h oder 5h
- Art der Reinigung: Boden, Wände und Wasserlinie
- Art der Bürste: 4 PVA-Schaumstoffbürsten
- Filtration: 4D Filter (x2)
- Filterleistung: Ultrafein, 19m<sup>3</sup>/h
- Kabellänge: 36 m
- Fernbedienung
- Maße (L x B x H): 39 x 53 x 26 cm, 11,2 kg
- Transportwagen
- Garantie: 3 Jahre

125258754

\* eingeschränkt auf Trafo, Kabel und Motor

# Akku Poolsauger

für kleinere Pools, Whirlpool, Swimspas und Co.



## BWT BC200+

- für Pools bis zu 25 m<sup>3</sup>, 45 m<sup>2</sup>
- Akkuladezeit: 5 – 6 h
- keine Kabel, keine Stromversorgung in Poolnähe nötig
- Akkulaufzeit: 90 Minuten (bei voller Aufladung)
- maximale Betriebstiefe: 3 Meter
- Akku: 2000mAh Lithium Ionen Akku 7,4 V
- 71 l/Min. Saugleistung
- Fassungsvermögen Schutzauffangbehälter: 4 Liter
- Lieferumfang: Poolroboter, Ladegerät, Aufbewahrungsbeutel
- Farben: pink oder blau
- Gewicht: 3,82 kg

*BC200 im Test*



125300419



## BWT BC50

- für eine komfortable manuelle Poolreinigung
- Akkuladezeit: 5 – 6 h
- Akkulaufzeit: 40 Minuten (bei voller Aufladung)
- maximale Betriebstiefe: 3 Meter (verlängerbar mit Poolcity Teleskopstange)
- Akku: 2000mAh Lithium Ionen Akku 11,1 V
- 52 l/Min. Saugleistung
- Fassungsvermögen Schutzauffangbehälter: 0,65 Liter
- Lieferumfang: Poolsauger, Ladegerät, 2 Filtereinsätze (125/150 µM), 1 Eckbürste

*BC50 im Test*



125300418



## Fairland Akku Poolsauger InverX 30

- Kabelloser, batteriebetriebener automatischer Poolreiniger.
- für Schwimmbecken bis zu 20 m
- Reinigt den Boden, die Wände und die Wasserlinie
- Pumpenleistung: 15–20 m<sup>3</sup>/h
- Batterie : 14.000 mAh 3 Stunden Betriebsdauer
- Reinigungszyklen von 0,5 / 1 / 2 Stunden, programmierbar alle 24 / 48 / 72 Stunden.
- 100 Mikron Filterkorb
- Inklusive Näherungssensoren
- Bedienfeld APP AI MODE
- Maße (L x B x H): 49,5 x 39,5 x 26,5 cm, 11,5 kg

INV20001

*Alles zu den Akku Modellen*



# Unsere Poolroboter im Vergleich


	B100	B200	D100	D200	D300	Cosmy	D400	D500	D600	P400	P500	P600	InverX 30	BC200	BC50
kleiner Pool (3-6 m Länge)	✓	✓												✓	
mittlerer Pool (6-10 m Länge)		✓	✓	✓		✓	✓	✓		✓			✓		✓
großer Pool (8-12 m Länge)					✓				✓		✓	✓			✓
Reinigung Boden	✓	✓	✓	✓	✓	✓	✓	✓	✓	✓	✓	✓	✓	✓	✓
Reinigung Wand/ Wasserlinie		✓		✓		✓		✓	✓		✓	✓	✓		
Empfohlen für Überlaufbecken			✓				✓		✓	✓					
Empfohlen bei ovalen / runden Poolformen		✓		✓	✓	✓	✓	✓	✓		✓	✓			✓
App-Steuerung					✓	✓			✓			✓	✓		
LED-Beleuchtung							✓	✓	✓		✓*	✓*			
Betrieb mit Akku													✓	✓	✓

\*nach Verfügbarkeit

Poolroboter Playlist



# BWT Initiale V1F 1,5mm – die besten Folien bei Poolcity



- Acryl-Schutzlack (Seite des Wassers)
- Einfarbige oder gemusterte Folie aus äußerst widerstandsfähigem PVC-P 0,8 mm
- Verstärkendes Polyestergewebe
- Äußerst widerstandsfähige PVC-P Folie, 0,8 mm

## Folierung eines Pools



### Schutzlack auf einer Seite:

- Acryl-Schutzlack, aufgetragen an der mit dem Wasser in Berührung kommenden Seite:
  - Erleichtert das Reinigen der Folie, insbesondere an der Wasserlinie,
  - Verbessert den Schutz der Pigmente gegen UV Strahlung,
  - Verlangsamt das Verblassen der Folie,
  - Schützt die Folie gegen Reibung und Kratzer,
  - Schützt gegen Algenwachstum, Bakterien und Mikro-Organismen dank eines in die Folie imprägnierten Fungizids.

### Verstärkendes, mit PVC überzogenes Polyestergewebe:

- Wird zwischen die beiden 0,8 mm Folien eingefügt und bietet so besseren Schutz gegen Risse, Verformungen und Ablösungen,
- Garantiert Ihnen optimale Formstabilität.

### Hält Wassertemperaturen bis zu 33°C stand.

### Große Auswahl an Farben und Mustern:

- 6 UniFarben.
- 6 Muster: BWT 3D Surface

Besonders umfangreiche Garantien (siehe unten), die sich aus der hohen Qualität der PVC-P gewebeverstärkten Folien ergeben.



**BWT Initiale V1F einfarbig**

Farbe	Breite m		
Weiß	1,65 / 2,05	per m <sup>2</sup>	125254533 / 125254534
Hellblau	1,65 / 2,05	per m <sup>2</sup>	125254537 / 125254538
Sand	1,65 / 2,05	per m <sup>2</sup>	125254535 / 125254536
Hellgrau	1,65 / 2,05	per m <sup>2</sup>	125254539 / 125254540
Anthrazit	1,65 / 2,05	per m <sup>2</sup>	125254541 / 125254542
Adriablau	1,65 / 2,05	per m <sup>2</sup>	125254543 / 125254544

**BWT Initiale V1F – antislip, normgerecht**

Farbe	Breite m		
Weiß	1,65	per m <sup>2</sup>	125254547
Hellblau	1,65	per m <sup>2</sup>	125254549
Sand	1,65	per m <sup>2</sup>	125254548
Hellgrau	1,65	per m <sup>2</sup>	125254550
Anthrazit	1,65	per m <sup>2</sup>	125254551
Adriablau	1,65	per m <sup>2</sup>	125254552

**BWT Initiale V1F – Zubehör**

Farbe			
Flüssiges PVC – Weiß		per Liter	125254554
Flüssiges PVC – Hellblau		per Liter	125254556
Flüssiges PVC – Sand		per Liter	125254555
Flüssiges PVC – Hellgrau		per Liter	125254557
Flüssiges PVC – Anthrazit		per Liter	125254558
Flüssiges PVC – Adriablau		per Liter	125254559



# BWT Be BRANE – 3D SURFACE






- Be BRANE besteht zu mindestens 25 % aus biobasiertem PVC, d.h. PVC, das nicht mehr aus Erdöl oder anderen fossilen Ressourcen stammt, sondern ausschließlich aus pflanzlichen Stoffen oder aus ökologisch bewirtschafteten Wäldern hergestellt wird.
- ISCC-Zertifizierung und Veritas-Kontrolle.

## BESSER FÜR DEN PLANETEN

- Die Herstellung dieses PVC-Anteils reduziert die Treibhausgasemissionen um bis zu 90 %.

## LEISTUNG UND EIGENSCHAFTEN

- Bio-zugeordnetes PVC hat die gleichen Eigenschaften wie fossil basiertes PVC.
- Die Be BRANE-Membran ist genauso schön, flexibel und haltbar wie die bisherige Aquasense-Membran. Außerdem ist sie recycelbar.



weitere Farben und Designs per Rollenabnahme bestellbar

## BWT Be BRANE Surface

Farbe	Breite m		Art. Nr.
Black Reef	1,65	per m <sup>2</sup>	125627697 (1932015)
Tuscan Sun	1,65	per m <sup>2</sup>	125627699 (1932020)
Venatino Marble	1,65	per m <sup>2</sup>	125627701 (1932050)
Midnight Blue	1,65	per m <sup>2</sup>	125627705 (1932105)
Urban Grey	1,65	per m <sup>2</sup>	125627707 (1932095)
Beach Sand	1,65	per m <sup>2</sup>	125627703

## BWT Be BRANE – Zubehör

### Farbe

Flüssiges PVC – Transparent, universell für alle Farben	per Liter	1925010
Flüssiges PVC – Black Reef	per Liter	125627698
Flüssiges PVC – Tuscan Sun	per Liter	125627700 (1935020)
Flüssiges PVC – Venatino Marble	per Liter	125627702 (1935050)
Flüssiges PVC – Midnight Blue	per Liter	125627708 (1935100)
Flüssiges PVC – Urban Grey	per Liter	125627706 (1935090)
Flüssiges PVC – Beach Sand	per Liter	125627704 (1935080)





# Schwimmbadfolien + Zubehör

## Alkorplan 2000/Alkorplan 3000/Antislipfolie rutschhemmend

Schwimmbadfolien aus Weich-PVC, acrylbeschichtet, UV-stabilisiert, Stärke 1,5 – 2,0 mm , gewebeverstärkt, Rollenware, einfarbig oder gemustert, 1,65/2,05 m Breiten.

Farbe	Breite m		Art. Nr.
Adriablau	1,65 oder 2,05	per m <sup>2</sup>	30007 / 30000
Hellblau	1,65 oder 2,05	per m <sup>2</sup>	30017 / 30002
Weiß	1,65 oder 2,05	per m <sup>2</sup>	30022 / 30003
Sand	1,65 oder 2,05	per m <sup>2</sup>	30023 / 30004
Hellgrau	1,65 oder 2,05	per m <sup>2</sup>	30030 / 30005
Dunkelgrau	1,65 oder 2,05	per m <sup>2</sup>	30031 / 30006
Authentic 3D Touch 2mm	1,65	per m <sup>2</sup>	29950
Relax 3D Touch 2mm	1,65	per m <sup>2</sup>	29951
Elegance 3D Touch 2mm	1,65	per m <sup>2</sup>	29952
Vanity 3D Touch 2mm	1,65	per m <sup>2</sup>	29953
Sublime 3D Touch 2mm	1,65	per m <sup>2</sup>	29954
Prestige 3D Touch 2mm	1,65	per m <sup>2</sup>	29955
3D Vogue alle Farben	1,65	per m <sup>2</sup>	

## Antislipfolie 1,8 mm, normgerecht

Adriablau, Hellblau,	1,65	per m <sup>2</sup>	
Alle weiteren Unifarben	1,65	per m <sup>2</sup>	
Touch Elegance	1,65	per m <sup>2</sup>	29970

## Unterlagsvlies

Stärke 3,00 mm verstärkt für Folienauskleidungen

Original Alkor Blau	1,5 m, / 2,0 m	per m <sup>2</sup>	30047 / 30049
---------------------	----------------	--------------------	---------------



## Verbundblech

verzinkt, einseitig PVC-beschichtet, Stärke 1,10 mm

Folienblechstreifen, 5 cm, 2 lfm	30050
Folienblechstreifen mit Umbug, 5 x 1 cm, 2 lfm	30055
Folienblechwinkel, 5 x 5 cm, außen PVC-beschichtet, 2 lfm	30060
Folienblechwinkel, 5 x 5 cm, innen PVC-beschichtet, 2 lfm	30061
Folienblechwinkel, 8 x 2 cm, 2 lfm	30065


## Zubehör

Alkorplan Flüssigfolie, alle Farben	per Liter	
Alkorplan Flüssigfolie, Platinum	per Liter	30072
Alkorplan Flüssigfolie, touch	per Liter	
Auftragsflasche	per Stk.	30080
Schlagnägel und Dübel	per Stk.	30090
Sprühkleber	per Stk.	30106
Klebe-Dichtmasse Innotec weiß 290 ml	per Stk.	30103
Klebe-Dichtmasse Innotec hellgrau 290 ml	per Stk.	30115
PU-Schnellmontageschaum 2K Standard	per Stk.	30110



# Poolcity Thermostone™

Zum Selbstbau oder mit Baumeister & Montageservice



Abmessungen: LxBxH: 100x25x30 cm

## Wärmeisolierung

Ca. 80% der Wärme entweicht an der Wasseroberfläche. Trotzdem ist es zu empfehlen, die Wände des Schwimmbeckens zu isolieren. Durch den Poolcity Thermostone™ erreicht man eine kürzere Aufheizzeit des Beckenwassers zu Saisonbeginn und verlängert die Badesaison bis in den Spätsommer.

In Verbindung mit einer Poolabdeckung und gegebenenfalls einer Schwimmbadheizung haben Sie einen optimal isolierten Pool und verlängern somit Ihr Badevergnügen weit über die normale Badesaison hinaus.

## Einfacher, rascher Aufbau


Die Poolcity Thermostone™ Becken eignen sich aufgrund ihres geringen Gewichts (910g) und praktischen Stecksystems zum Selbstbau, ohne aufwändiges Verschalen und Isolieren.

Die Systembausteine bestehen aus speziell verdichtetem Qualitäts-EPS. Das Rohmaterial kommt aus Österreich und hergestellt werden sie in Deutschland. Sie lassen sich ohne Probleme mit einem Messer oder einer Säge zuschneiden. Einbauteile wie Skimmer, Einlaufdüsen, Unterwasserscheinwerfer oder Gegenstromanlagen können passend eingebaut werden. Das Mauern von Treppen und Sitzbank ist einfach möglich.



Aussparung für Bewehrungsseisen zur leichteren Verlegung

## Poolcity Thermostone Aufbau



Endschuber für Ober- und Unterseite verwendbar



## Qualitätsmerkmale

1. Durch die hohe Materialdichte der Steine sinkt die Empfindlichkeit für Beschädigungen an der Oberfläche. Gleichzeitig steigt die Sicherheit beim Befüllen des Steins mit Beton.
2. Durch die Steinhöhe von 30 cm gibt es bei einer Bautiefe von 150 cm statt der herkömmlichen 6 Reihen nur mehr 5 Reihen, die aufgemauert werden. Dadurch ergeben sich weniger Verbindungsstege und damit verbunden eine höhere statische Belastbarkeit.
3. Statisches Prüfgutachten
4. Durch das Nut-Feder-System an der Schmalseite des Steins sind die Poolcity Styroporsteine wendbar. Kleine Beschädigungen können somit an die Beckenaußenseite gedreht werden.
5. Durch die abgeschrägten Verbindungsstege im Poolcity-Styroporstein fließt der Beton besser ins Mauerinnere und es entstehen keine Betonhohlräume. Dadurch ergibt sich eine höhere Stabilität.
6. Durch die Schneidemarken sowohl an der Außenseite des Styroporsteins kann dieser sehr leicht und präzise gekürzt werden.

## Technische Infos

Abmessungen LxBxH: 100x25x30

Gewicht 910g

Betonfüllmenge/Stein 0,036m<sup>3</sup>

Dämmwert U = 0,390 W/m<sup>2</sup>K

Verpackungseinheit 21 Stück/Palette (bei 120x80 Palette)

EU-Musterschutz Nr. 7984828-0001



Unsere DIY Styroporpoolsets finden Sie unter:  
[poolcity.at/styroporpoolsets](http://poolcity.at/styroporpoolsets)

### Material

Material EPS (Expandiertes Polystyrol) :

- Herstellung mittels Transfer-Verfahren ohne den Einsatz von Kühlwasser
- Äußerst geringer Rohstoffbedarf: Ein Thermostone besteht zu 98% aus Luft und nur zu 2% aus Material
- Positive Ökobilanz: Aufgrund des geringen Gewichts ergibt sich ein überaus niedriger Energieaufwand für Transport und Lagerung, sowohl beim Rohstoff als auch beim Endprodukt
- HBCD-frei
- Lebensmitteltauglich
- Recyclebar
- Made in Germany



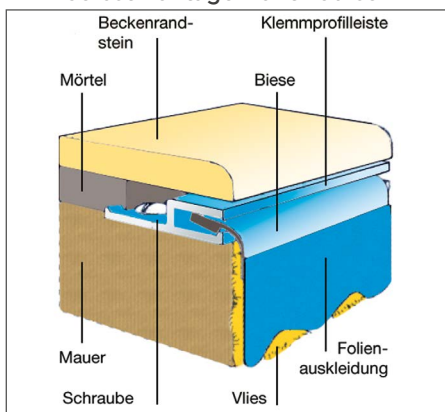
Schnittmarken zum problemlosen Zerteilen der Steine

		Art. Nr.
Poolcity Thermostone P25 (ausschließlich per Speditionsversand)	per Stk.	32400
Poolcity Thermostone P35	per Stk.	32406
Poolcity Thermostone Endschuber (2 Stück/Endstein)	per Stk.	32420
BWT Klemmprofil 90 mm	per lfm.	1820150
Blokitt Kantenschutz für Treppen	per lfm (1 Stück = 1,5 lfm)	APR3370400



*fertig konfektionierte Folien auf der nächsten Seite!*

### Selbstmontage Do-It-Yourself



### Klemmprofilleiste zur Selbstmontage

Am Beckenrand wird eine Kunststoff-Profilleiste zum einfachen Einhängen einer Einstück-Folienauskleidung montiert.

Die Folienauskleidung gibt es in den Stärken 0,8 oder 0,9 mm und in unterschiedlichen Farben. Die fertige Folienauskleidung wird im Werk für Sie genau auf Maß Ihres Pools zugeschnitten und verschweißt. Bauseits wird die Folie mit Hilfe der Klemmprofilleiste sehr einfach in den Pool montiert. Das spart Zeit und Geld! Für Selbstmontage sehr gut geeignet.

### Do-It-Yourself



### Do-It-Yourself Katalog

Fordern Sie noch heute unseren Do-It-Yourself Katalog an. Darin finden Sie attraktive Angebote für den Selberbauer in verschiedenen Varianten. Eine Edelstahlleiter ist nicht mehr zwingend die einzige Möglichkeit, den Zugang in den Pool sicher zu stellen. Unsere Thermostone-Sets sind in verschiedenen Treppenausführungen verfügbar, mit passgenauer Innenhülle samt Treppenausformung eine wunderschöne und hochwertige Alternative für den Einstieg.

[Attraktive DIY-Selbstbausets unter poolcity-shop.at](#)

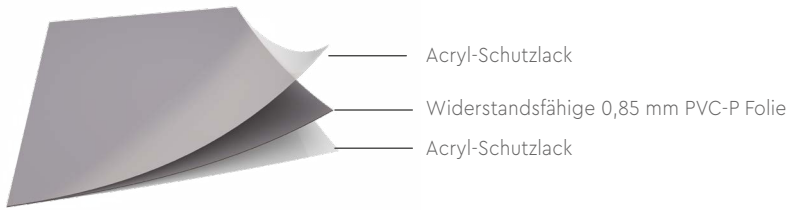
### Montageservice



### Montageservice BWT Folienbahnen

Mit den 1,5–2,0mm starken Folienbahnen (siehe vorangehende Seiten) können wir gemeinsam mit Ihnen Ihren ganz persönlichen Wunschpool realisieren. Weder die Form, Größe noch die Treppenanlage stellen für die individuelle Verlegung einer Alkor Membran ein Problem dar. Auch können Sie unterschiedliche Farb- bzw. Musterkombinationen mit dieser PVC-Folie einfach realisieren. Hierzu bietet Ihnen Poolcity speziell ausgebildete Folienmonteure an, dazu das langjährige Know-How unserer Projektberater. Vereinbaren Sie noch heute einen Beratungstermin!

# BWT Superliner V2F 0.85 mm



## Beide Seiten der Folie sind mit einem Acryl-Schutzlack versehen :

- Die auf die äußere, erdreichseitige Oberfläche der Folie aufgetragene Lackschicht, 5 Mikrometer stark, sorgt für bessere Widerstandskraft gegen Mikro-Organismen, die sich zwischen Folie und Poolstruktur bilden könnten.
- Die auf die innere, wasserseitige Oberfläche aufgetragene Lackschicht, 8 Mikrometer stark, gewährleistet Folgendes :
  - Erleichtert das Reinigen der Folie, besonders an der Wasserlinie,
  - Verbessert den Schutz der Pigmente gegen UV-Strahlung,
  - Verlangsamt Farbveränderungen der Folie,
  - Schützt die Folie vor Abnutzung und Kratzern.

Schutz gegen Algenwachstum, Bakterien und Mikro-Organismen durch ein in die Folie imprägniertes Fungizid

Hält Wassertemperaturen bis zu 35°C stand.

Optimale Formstabilität, nahezu jede Poolform möglich!


Biese Hung Cristal (Procopi Patent) für unsichtbare Biese

Große Auswahl an lagernden Farben:

- weiß
- hellblau
- adriablau
- sand
- hellgrau

Die Farben aller einfarbigen Folien sind farblich auf unsere Einbauteile sowie auf unsere automatischen Abdeckungen abgestimmt.

Große Auswahl an Formen, fast alles ist möglich, z.B.:



*Iux Poolcity Poolpark ausgestellt*



# Schwimmbad-Einbauteile

## Niro Einbauteile



### Skimmer Modell Slim 5000 V4A

elegant für extra hohen Wasserstand, für Folienbecken, inkl. Flansch und polierter Sichtblende, Anschluss 2" IG, Überlauf 50mm, Vorrichtung für mech. Niveaugler – automatische Frischwassernachspeisung und Überlauf empfohlen!  
Skimmeröffnung 500 × 85 mm

Art. Nr.

10244



### Bodenablauf V4A

für Folienbecken, Durchmesser 195 mm, inkl. Flanschsatz mit Dichtungen und Schrauben, 1 1/2" IG seitlich, mit Bohrungen

10461



### Mauerdurchführung, lange Ausführung, V4A

für Folienbecken, Flanschmontage, Länge 240 mm, Beckenseite und Anschlussseite 1 1/2" IG. Information: V4A

10520



### Flanschsatz in V4A für Mauerdurchführung

inkl. Schrauben und Dichtung, passend für Mauerdurchführung V4A Art. Nr. 10520 oder Mauerdurchführung Kunststoff Art. Nr. 10560

10522



### Auch mit Kunststoff-Mauerdurchführung kombinierbar (Art.Nr. 10560 und 10561)



### Mehrlochdüse V4A

Blende Ø 105 mm, 1 1/2" AG, Gewindelänge 25 mm

10524



### Einlaufdüse V4A 16 mm

Blende Ø 105 mm, 1 1/2" AG, Gewindelänge 25 mm

10525



### Einlaufdüse V4A 10 mm

Blende Ø 105 mm, 1 1/2" AG, Gewindelänge 25 mm

10526



### Saugdüse V4A

inkl. Tülle Kunststoff f. Anschluss v. Bodensauger

Blende Ø 105 mm, 1 1/2" AG, Gewindelänge 25 mm

10527

### Einlaufdüse V4A 8 mm

4-Loch Kugeldüse, 1 1/2 AG, ohne Kontermutter

FL01315EE

### Kontersatz 1 1/2"

FL01395



### LED komplett Scheinwerfer Lumiplus Flexi V1

LED Lichtfarbe weiß, Blende Edelstahl,  
12V, 16W, 2,5m Kabel

FL043100WE

### LED komplett Scheinwerfer Lumiplus Flexi V1

LED Lichtfarbe RGB, Blende Edelstahl,  
12V, 22W, 2,5m Kabel  
inkl. Fernbedienung

FL043100WIREE



### Kabelanschlussdose aus V4A

2 x PG16 und 1 × 3/4"


10377

# Schwimmbad-Einbauteile

## BWT Einbauteile

Aus Eigenproduktion – Made in France

Überlaufskimmer



Weiß	Sand	Grau	Dunkelgrau
ÜBERLAUFSKIMMER, FOLIE, GROSSE SAUGÖFFNUNG + VERLÄNGERUNG			
Art.nr.: 40067000	Art.nr.: 40067085	Art.nr.: 40067088	Art.nr.: 40067087
BODENABLAUF, SEITL. AUSGANG Ø50 / 63, ZUM KLEBEN			
Art.nr.: 41019000	Art.nr.: 41015085	Art.nr.: 41015088	Art.nr.: 41015087
SKIMMER STANDARD, GROSSE SAUGÖFFNUNG UND VERLÄNGERUNG			
Art.nr.: 40061019	Art.nr.: 40061085	Art.nr.: 40061088	Art.nr.: 40061087
WANDDURCHFÜHRUNG: KORPUS WEISS + DÜSENKOPF			
Art.nr.: 43000007 +	Art.nr.: 43000007 +	Art.nr.: 43000007 +	Art.nr.: 43000007 +
Art.nr.: 42030007	Art.nr.: 42030507	Art.nr.: 42030807	Art.nr.: 42030707
LED-SCHRAUBSCHEINWERFER, 270 BUNTE LEDES, 12V / 25W			
Art.nr.: 44005000	Art.nr.: 44005085	Art.nr.: 44005088	Art.nr.: 44005087
LED-SCHRAUBSCHEINWERFER, 270 WEISSE LEDES, 12 V / 18W			
Art.nr.: 44006000	Art.nr.: 44006085	Art.nr.: 44006088	Art.nr.: 44006087
LED SCHEINWERFER ZUR MONTAGE IN EINLAUFDÜSENKOPF, WEISSE LEDES, 12V/3W			
Art.nr.: 44075000	Art.nr.: 44075085	Art.nr.: 44075088	Art.nr.: 44075087
KABELANSCHLUSSDOSE, 2 AUSGÄNGE, 1 EINGANG			
Art.nr.: 45000000	Art.nr.: 45000500	Art.nr.: 45000800	Art.nr.: 45000700

Sand



Grau



Dunkelgrau



### Zubehör:

BWT Skimmerkorb

40031048

Flüssig-ABS-Spritze

48001013

Saugplatte Universal-Skim-Vac

48001016

Reinigeranschluss mit Stopfen

43030000

Skimmerdeckel Erhöhung

40441010



Deckel Grau

40061800

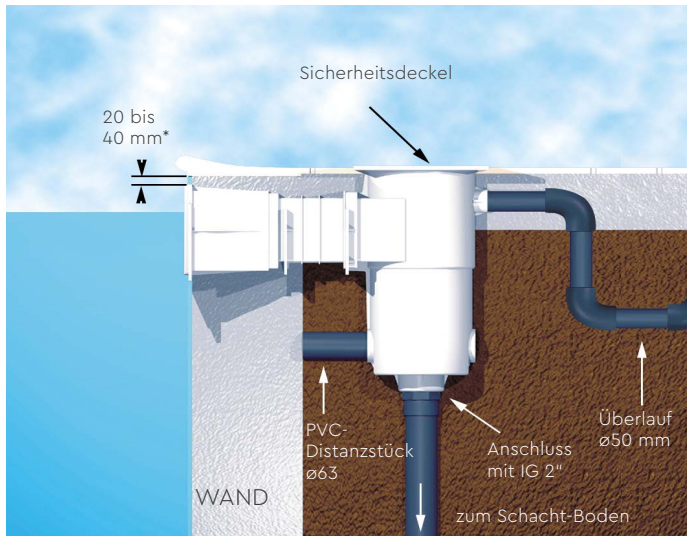


Mechanischer Wasserstandsregler

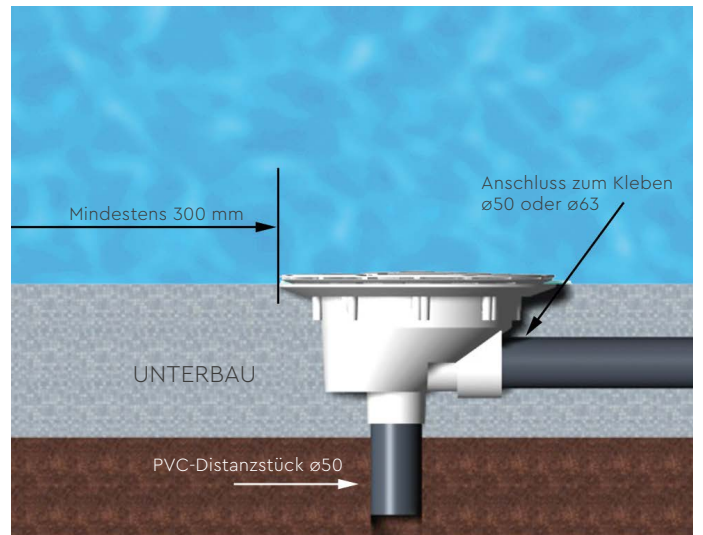
46000000

Anschluss und Inbetriebnahme durch Installateur


# Technische Informationen BWT Einbauteile




**SKIMMER STANDARD\***



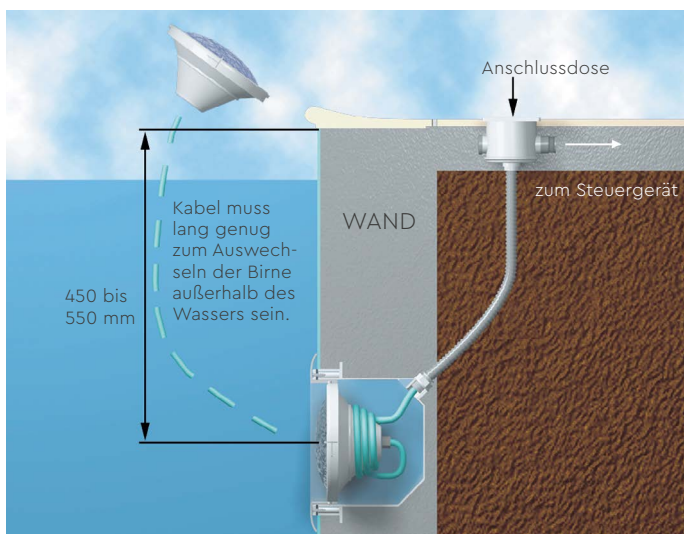
**BODENABLAUF**




**EINLAUFDÜSE**



**REINIGERANSCHLUSS**



**SCHEINWERFER**



**WASSERSTANDSREGLER**

\* **Hinweis:** bei Verwendung eines Überlaufskimmers wird dieser bündig zur Oberkante Poolwand eingebaut.

# Skimmer



## Hydrotools™ Skimmer Standard



Speziell für Stahlwandpools inkl. Flansch und Dichtungen für Folie, Einlaufdüse, Kontermuttersatz, Schlauchstutzen für Anschluss 32/38 mm sowie Absaugplatte

Art. Nr.

10005

## Hydrotools™ Breitmaulskimmer



Einbauskimmererset für Stahlwandbecken, inkl. Einlaufdüse, Flansch und Dichtungen sowie Absaugplatte

10012

## Zubehör und Ersatzteile

- Absaugplatte (7)
- Skimmerklappe (4)
- Skimmerdeckel (5)
- Siebkorb (6)
- Flanschrahmen (3) Skimmer Standard
- Flanschrahmen (3) Breitmaulskimmer
- Dichtungssatz (1) für Skimmer Standard
- Dichtungssatz (1) für Breitmaulskimmer
- Schrauben Niro (8)
- Schlauchstutzen 6/4" 32/38 mm f. Breitmaulskimmer (9)

10075

10175

10200

10045

10120

10122

10150

10152

10224

70673

## Astral Einbauskimmer Standard 1

für Folienpools

Anschluss 2" /6/4", Einbautiefe 418 mm, Skimmerflansch 296/228 mm

10231

## Astral Einbauskimmer Standard 2

für Folien- und Einstückerpools

Anschluss 2" /6/4", Einbautiefe 510 mm, Skimmerflansch 296/228 mm

10230



## Astral Breitmaulskimmer

für Folien- und Einstückerpools inkl. Saugplatte und Abdeckrahmen, Anschluss 2" /6/4", Einbautiefe 580 mm, Skimmerflansch 452/235 mm

10233



## Skimmer NUEVO

mit 25 cm Tiefe speziell zum Einbau in Styroporsteine geeignet

FL458382

## Skimmer SLIM 500 Kunststoff

elegant für extra hohen Wasserstand, für Folienbecken, mit Deckel und Überlauf D40, 1 1/2" IG zum Filter, 2" IG vom Ablauf, automatische Frischwassernachspeisung und Überlauf empfohlen!

10550

## Skimmer UNIK

für Folienpools  
geräuscharmer Betrieb,  
Skimmerkörper  
Skimmerdeckel  
Skimmermaul

FL474833

FL474838

FL474839

*weitere Farben erhältlich*



# Einlaufdüsen, Mauerdurchführungen



## Hydrotools Einlaufdüse Standard



Speziell für Stahlwandpools, inkl. Dichtungen, Kontermuttersatz und Schlauchstutzen 32/38 mm

Art. Nr.

10010

## Mauerdurchführung Kunststoff, lange Ausführung

für Flanschmontage, Länge 250 mm, Beckenseite 1 1/2" IG, Anschlussseite Klebemuffe 50 mm

10560

## Mauerdurchführung Kunststoff, kurze Ausführung

wie oben, Länge 61 mm

10561

## Flanschsatz für Mauerdurchführung, Kunststoff

inkl. Schrauben und Dichtung



10563

## Astral Mehrlochdüse Kunststoff Ø 105 mm

1 1/2" AG, Gewindelänge 25 mm

10565

## Astral Einlaufdüse Kunststoff Ø 105 mm

Düsenkugel Ø 13 mm, 1 1/2" AG, Gewindelänge 25 mm

10567

## Astral Saugdüse Kunststoff

1 1/2" AG, Gewindelänge 25 mm, für Bodensauger Anschluss

10570

## Verschlussstopfen 1 1/2" mit O-Ring

für Mauerdurchführung Art. Nr. 10560 und 10561

10335

## Montageschlüssel Astral

für Astral Einlaufdüsen

10319

## Einlaufdüse OCEAN

im Set für Ceramicpools, komplett mit Dichtungen und Kontermutter

10312

## PU Schaum

PU-Schnellmontageschaum 2K Standard, zum Einschäumen aller Einbauteile, schnellhärtend, 400 ml Dose, 10 Liter Ausbeute

30107W

## Berner Zinkspray 400ml

z.B. zum Schutz vor Rost bei Ausschnitten der Stahlwand

30111

# Bodenabläufe



## Astral Bodenablauf 170



für Folienbecken, Ceramicpools und Aufstellbecken, komplett inkl. Flansch und Dichtungen, 2" IG seitlich, Gesamt-Einbauhöhe 120 mm, Gesamt-Einbau-Ø 170 mm

10585

## Astral Bodenablauf 230 Swimtec



für Folienbecken und Aufstellbecken, komplett inkl. Flansch und Dichtungen, 2" IG seitlich, Gesamt-Einbauhöhe 170 mm, Gesamt-Einbau-Ø 230 mm

10427

## Ersatzteile Swimtec

Flanschring

10428

Flanschdichtung

10146

Gitter-Deckel

10429

# Unterwasserscheinwerfer

## LED-SCHEINWERFER




### LED-komplett Wireless-Scheinwerfer Lumiplus Flexi V1

LED Lichtfarbe RGB, Blende Farbe weiß,  
12V, 22W, 2,5m Kabel  
inkl. Fernbedienung  
anthrazit  
hellgrau  
beige  
Edelstahl

Art. Nr.

FL043100WIREW  
FL043100WIREA  
FL043100WIREH  
FL043100WIREB  
FL043100WIREE



### HP LED-Power Unterwasserscheinwerfer, WEISS

komplett inkl. 2m Kabel, Leistung: 26 W, 2.490 Lumen,  
Strahlungswinkel 140°

10700



### HP LED-Power Unterwasserscheinwerfer, RGB/White

komplett inkl. 2m Kabel, Leistung: 30 W, 2.490 Lumen,  
Strahlungswinkel 140°

10705



### Zubehör

HP Kabelanschlussdose Kunststoff für Scheinwerferverkabelung.  
Zum Einsetzen in der Beckenumrandung.

10780

HP Sicherheitstrafo 75 W / 230 V, IP65 inkl. 2m Kabel

10790

HP Sicherheitstrafo 150 W / 230 V, IP65 inkl. 2m Kabel

10792

Ersatzlampe HP LED WEISS, Strahlungswinkel 140°

10701

Ersatzlampe HP LED RGB, Strahlungswinkel 140°

10706

HP Fernbedienung passend zu HP LED Scheinwerfern


10799

BWT LED Ersatzlampe RGB

125252236

BWT LED Ersatzlampe WEISS

125252235



### No(t)mad UW-Scheinwerfer – LED Farblicht

Der NOTMAD Unterwasserscheinwerfer kann zur Beleuchtung jeder Ecke und jedes Winkels installiert werden, ob über Wasser oder im Pool.

- Beleuchtung mit Farblicht in 7 verschiedenen Farben
- Nutzung Über- und Unterwasser
- Magnetisches Rückenteil mit Metallplatte
- Wiederaufladbar
- USB Anschluss mit DC/USB Kabel, Länge 1 m
- RGB 18 bunte LEDs
- Drei verschiedene Farbwechsel-Sequenzen

**Weiß**

10602

**Anthrazit**

10402

## ZUBEHÖR LED-LUMIPLUS



### Externer Farbwahlschalter

kontrolliert bis 15 Scheinwerfer, 7 Farb- und 7 Sequenzeinstellungen

Art. Nr.

10602

### Signalverstärker – LumiplusWireless Range Extender

sollte bei Salz-, Edelstahl- und abgeschirmten Becken verwendet werden.

10402

### Fernbedienung mit Funk

zum Einstellen des Steuergerätempfängers (Art. Nr. 10594)

10595

## Zubehör + Ersatzteile



**HP Kabelanschlussdose** - Einbau in Beckenrand

10780

**BWT Kabelanschlussdose** - weiß, 2 Ausgänge, 1 Eingang

45000000

**ASTRAL Anschlussdose 3/4"** - Einbau in Beckenrand

10351

**Isoliergel** für elektrische Kabel

8492300



### Sicherheitschutztrafo

Schutzart IP 54 nach VDE 0551 in Epoxydharz vergossen, 240 V primär, 12 V sekundär, für Dauerbetrieb

Trafo 50 VA (Anschluss 1 × 50 VA)

10359

Trafo 75 VA (Anschluss 1 × 75 VA)

10790

Trafo 100 VA (Anschluss 1 × 100 VA, bzw. LUMIPLUS)

10358

Trafo 100 VA (Anschluss 2 × 50 VA)

10361

Trafo 300 VA (Anschluss 1 × 300 VA)

10360

Trafo 600 VA (Anschluss 2 × 300 VA)

10365

Trafo 900 VA (Anschluss 3 × 300 VA)

10368

# Pumpen + Filteranlagen

Alle Pumpen TÜV und GS geprüft - made in Germany

## AquaPlus



### Poolpumpe AquaPlus

Die preisgünstigen Kunststoff-Filterpumpen der Serie „Aqua-Plus“ von AQUA Technix zeichnen sich durch Laufruhe, hochwertige Verarbeitung und Zuverlässigkeit aus. Vor allem für kleine und mittlere Schwimmbäder ist die AquaPlus-Serie ein echtes Schnäppchen

<b>AquaPlus 4</b>	4m <sup>3</sup> /h bei 8m WS	230V	0,18kW	A22250
<b>AquaPlus 6</b>	8m <sup>3</sup> /h bei 8m WS	230V	0,25kW	A22251
<b>AquaPlus 8</b>	8m <sup>3</sup> /h bei 8m WS	230V	0,40kW	A22252
<b>AquaPlus 11</b>	11m <sup>3</sup> /h bei 8m WS	230V	0,45kW	A22253
<b>AquaPlus Vario</b>	5–11m <sup>3</sup> /h bei 8m WS	230V	0,03–0,45kW	A22254

#### Art. Nr.

Laufruhe  
★ ★ ★ ☆ ☆

Verlässlichkeit  
★ ★ ☆ ☆ ☆

## SPECK X pumpen



### BWT INFINITY i-plus Filterpumpe

Selbstansaugende Filterpumpe, besonders lauf ruhig, inkl. Schlauchanschluss 32/38, GS geprüft (Anschlüsse wie Magic Serie)

<b>INFINITY i-plus 55</b>	5,5m <sup>3</sup> /h bei 6 m WS	240 Volt	0,18 kW	20526
<b>INFINITY i-plus 70</b>	7,0m <sup>3</sup> /h bei 6 m WS	240 Volt	0,25 kW	20528
<b>INFINITY i-plus 90</b>	9,0m <sup>3</sup> /h bei 6 m WS	240 Volt	0,40 kW	20530

Laufruhe  
★ ★ ☆ ☆ ☆

Verlässlichkeit  
★ ★ ★ ★ ☆



### Speck Badu Top II Filterpumpen

Selbstansaugende Filterpumpe, besonders lauf ruhig, großer, leicht zu öffnender Faserfänger, GS geprüft, Anschlüsse 1 1/2 + 2"

<b>Badu Top II/8</b>	10m <sup>3</sup> /h bei 6 m WS	240 Volt	0,58 kW	20620
<b>Badu Top II/12</b>	14m <sup>3</sup> /h bei 6 m WS	240 Volt	0,65 kW	20625
<b>Badu Top II/14</b>	16m <sup>3</sup> /h bei 6 m WS	240 Volt	0,97 kW	20626

Laufruhe  
★ ★ ★ ☆ ☆

Verlässlichkeit  
★ ★ ★ ★ ☆

**BWT i-star powered by SPECK**

Poolcitys innovativste Pumpe. Extra großer Vorfilter, extra leise Ausführung, praktischer Ein/Ausschalter direkt an der Pumpe. Besonders leise.

<b>i-star 8</b>	10m <sup>3</sup> /h bei 6 m WS	240 Volt	0,30 kW
<b>i-star 11</b>	13m <sup>3</sup> /h bei 6 m WS	240 Volt	0,45 kW
<b>i-star 15</b>	17m <sup>3</sup> /h bei 6 m WS	240 Volt	0,65 kW
<b>i-star 19</b>	22m <sup>3</sup> /h bei 6 m WS	240 Volt	0,75 kW
<b>i-star 23</b>	26m <sup>3</sup> /h bei 6 m WS	240 Volt	1,00 kW
<b>i-star 26</b>	30m <sup>3</sup> /h bei 6 m WS	240 Volt	1,30 kW

Auf Wunsch auch in Starkstrom-Ausführung.

Art. Nr.



20510
20512
20514
20516
20518
20520



*Umweltfreundlich*


**DIE RUHIGSTE PUMPE!**

**BWT i-star Efficiency**

Energieverbrauch senken durch Drehzahlregulierung: Nacht = niedrig (2.000), Filterbetrieb = mittel (2.500), Rückspülen = hoch (2.850). Manuell über Bedienfeld oder über separate Filtersteuerung, GS geprüft optimale Energieeinsparung in Kombination mit FIBALON Filtermaterial. Ideale Pumpe auch für Überlaufpools und Schwallduschen.

10-23 m <sup>3</sup> /h bei 8 m WS	240 Volt	0,75 kW
------------------------------------	----------	---------

Art. Nr.



20523
-------

*Alles zur Filtertechnik*



*Gegendruckgesteuerte  
Durchflussregelung*

**Full Inverter Poolpumpe Apoolco E-SAVER**

frequenzgesteuerte Pumpe, leises Betriebsgeräusch, Inverter-Funktion, extern Steuerbar, eingebaute Timerfunktion "One-click" - Rückspülfunktion, selbstansaugend, Verschraubungen an Saug- und Druckseite inkludiert, verschleißarme Werkstoffe, geeignet für Salzanlagen

<b>ASPT20</b> 5-20m <sup>3</sup> /h bei 8 m WS, regulierbar, 230V, 2" IG, 50mm	79501p
<b>ASPT24</b> 5-25m <sup>3</sup> /h bei 8 m WS, regulierbar, 230V, 2" IG, 63mm	79502p

*Alles zur Apoolco E-Saver*



**Frequenzumrichter iSaver+ 1100**

Vorteile:

Mit Hilfe des Frequenzumrichters können Sie die Leistung Ihrer bestehenden Poolpumpe variabel einstellen  
3 unterschiedliche Betriebsmodi  
großes, übersichtliches Display  
Stromsparend und dadurch auch leiser und effizienter  
Einstellen von bis zu 4 unterschiedlichen Zeiten bzw. Geschwindigkeiten.

TP35729
---------



*Jede Pumpe steuerbar!*

# Filteranlagen Sets

## Filteranlagen Top-Mount-Ventil

6-Wege-Top-Mount-Ventil, Pumpe selbstansaugend, hat einen Vorfilter und einen Anschluss



### Sandfilteranlage HP 30/A4,

geeignet für Becken bis 20 m<sup>3</sup> Wasserinhalt, Aquaplus 4 mit 4m<sup>3</sup>/h bei 8 m WS Filterleistung. Anschluss für 50/38mm. Durchmesser Filterkessel: 300mm

Art. Nr.

AHP502.010.481

### Sandfilteranlage HP 39/A6

geeignet für Becken bis 30 m<sup>3</sup> Wasserinhalt, Aquaplus 6 mit 6m<sup>3</sup>/h bei 8 m WS Filterleistung. Anschluss für 50/38mm. Durchmesser Filterkessel: 390mm

AHP502.010.482

### Sandfilteranlage HP 47/A8

geeignet für Becken bis 40 m<sup>3</sup> Wasserinhalt, Aquaplus 8 mit 8m<sup>3</sup>/h bei 8 m WS Filterleistung. Anschluss für 50/38mm. Durchmesser Filterkessel: 470mm

AHP502.010.483

### Sandfilteranlage HP 47/A11 11m<sup>3</sup>/h bis 50m<sup>3</sup> bei 8 m WS

AHP530.600.123

*Alles zur Filtertechnik*



## Filteranlagen Side-Mount-Ventil

Europäische Herstellung, glatte innere Oberfläche zur Vermeidung von Bakterienbesiedlung, automatische Luftentleerung, durchsichtiger Inspektionsdeckel, Filter aus gespritztem Polypropylen, 5 Side Filter von 450 bis 620mm Durchmesser für Durchflussraten von 10 bis 23 m<sup>3</sup>/h, maximaler Betriebsdruck 2 Bar, Kit für die Verbindung von Filter und Ventil, inkl. 6-Wege-Ventil



### BWT Poly Pearl S450 – 1 1/2"

Sandinhalt: 75 kg Körnung 0,4–0,8 mm, geeignet für Becken bis 40 m<sup>3</sup> Wasserinhalt, Filtermaße: 47,7 × 47,7 × 58 cm

Kompl. Anlage mit 10 m<sup>3</sup>/h bei 6 m WS Speck i-Star 8 Fibalon rope

20221

Kompl. Anlage mit 10–23 m<sup>3</sup>/h bei 8 m WS Speck i-Star Efficiency Fibalon rope

20227

Kompl. Anlage mit 10 m<sup>3</sup>/h bei 6 m WS Speck i-Star 8 Filtersand

20224

Kompl. Anlage mit 10–23 m<sup>3</sup>/h bei 8 m WS Speck i-Star Efficiency Filtersand

20230

Eco Filterkessel BWT Poly Pearl S450 – 1"1/2 inkl. 6-Wege-Ventil

125506001

### BWT Poly Pearl S530 – 1 1/2"

Sandinhalt: 100 kg Körnung 0,4–0,8 mm, geeignet für Becken bis 60 m<sup>3</sup> Wasserinhalt, Filtermaße: 54,5 × 54,5 × 73 cm

Kompl. Anlage mit 13 m<sup>3</sup>/h bei 6 m WS Speck i-Star 11 Fibalon rope

20222

Kompl. Anlage mit 10–23 m<sup>3</sup>/h bei 8 m WS Speck i-Star Efficiency Fibalon rope

20228

Kompl. Anlage mit 13 m<sup>3</sup>/h bei 6 m WS Speck i-Star 11 Filtersand

20225

Kompl. Anlage mit 10–23 m<sup>3</sup>/h bei 8 m WS Speck i-Star Efficiency Filtersand

20231

Eco Filterkessel BWT Poly Pearl S530 – 1"1/2 inkl. 6-Wege-Ventil

125506002

### BWT Poly Pearl S620 – 1 1/2"

Sandinhalt: 150 kg Körnung 0,4–0,8 mm, geeignet für Becken bis 90 m<sup>3</sup> Wasserinhalt, Filtermaße: 63,5 × 63,5 × 75 cm

Kompl. Anlage mit 17 m<sup>3</sup>/h bei 6 m WS Speck i-Star 15 Fibalon rope

20223

Kompl. Anlage mit 10–23 m<sup>3</sup>/h bei 8 m WS Speck i-Star Efficiency Fibalon rope

20229

Kompl. Anlage mit 17 m<sup>3</sup>/h bei 6 m WS Speck i-Star 15 Filtersand

20226

Kompl. Anlage mit 10–23 m<sup>3</sup>/h bei 8 m WS Speck i-Star Efficiency Filtersand

20232

Eco Filterkessel BWT Poly Pearl S620 – 1"1/2 inkl. 6-Wege-Ventil

125506003

Vorteil geteilter Kessel =  
einfacher Sandwechsel!



### Poolcity Premium KS 400 mm

Sandinhalt: 40 kg, geeignet für Becken bis 40 m<sup>3</sup> Wasserinhalt,  
Maße: 82 × 68 × 96 cm

Kompl. Anlage mit 10 m<sup>3</sup>/h bei 6 m WS Speck Badu Top II/8 Pumpe  
Kompl. Anlage mit 10 m<sup>3</sup>/h bei 6 m WS Speck i-Star 10/8 230 V  
Kompl. Anlage mit 10–23m<sup>3</sup>/h bei 8 m WS Speck Efficiency  
Filterkessel Premium KS 400 mm (hell/dunkelgrau)

20175A  
20180A  
20211A  
20010A

### Poolcity Premium KS 500 mm

Sandinhalt: 75 kg, geeignet für Becken bis 60 m<sup>3</sup> Wasserinhalt,  
Maße: 88 × 72 × 106 cm

Kompl. Anlage mit 14 m<sup>3</sup>/h bei 6 m WS Speck Badu Top II/12 Pumpe  
Kompl. Anlage mit 13 m<sup>3</sup>/h bei 6 m WS Speck i-Star 13/11 230 V  
Kompl. Anlage mit 10–23m<sup>3</sup>/h bei 8 m WS Speck Efficiency  
Filterkessel Premium KS 500 mm (hell/dunkelgrau)

20185A  
20190A  
20212A  
20011A

### Poolcity Premium KS 600 mm

Sandinhalt: 100 kg, geeignet für Becken bis 90 m<sup>3</sup> Wasserinhalt,  
Maße: 107 × 80 × 110 cm

Kompl. Anlage mit 16 m<sup>3</sup>/h bei 6 m WS SpeckBadu Top II/14 Pumpe  
Kompl. Anlage mit 17 m<sup>3</sup>/h bei 6 m WS Speck i-Star 17/15 230 V  
Kompl. Anlage mit 10–23m<sup>3</sup>/h bei 8 m WS Speck Efficiency  
Filterkessel Premium KS 600 mm (hell/dunkelgrau)

20192A  
20195A  
20213A  
20012A

## Filteranlagen mit GFK-Filter



### BWT RTM FILTER HF 2" – SIDE aus Eigenproduktion

Großer, durchsichtiger Deckel, Durchmesser 250 mm, mit integriertem Entlüftungsventil, Deckel ohne Gewinde, vormontiertes Mehrweg-Ventil 2", mit Klebeanschlüssen, Rohrdurchmesser 63 mm, große Winkel, unterer Ablass – Durchmesser 50 mm, Saugrohre für hohe Durchflussraten – 6fach verzweigte Anordnung, einfache Wartung, anti bakteriell, optimierte Hydraulik, Verrohrung bauseits

Filter	Pumpe
<b>RTM Excellance 610-B 2"</b> 125 kg Sand (davon 25 kg 1-2 mm) Art.nr.: 22320400	<b>INFINITY i-star Efficiency</b> 10–23 m <sup>3</sup> /h bei 8 m WS Art.nr.: 20523
<b>RTM Excellance 760 2"</b> 250 kg Sand (davon 50 kg 1-2 mm) Art.nr.: 22420400	<b>INFINITY i-star Efficiency</b> 10–23 m <sup>3</sup> /h bei 8 m WS Art.nr.: 20523
<b>RTM Excellance 920 2"</b> 350 kg Sand (davon 75 kg 1-2 mm) Art.nr.: 22520400	<b>INFINITY i-star Efficiency</b> 10–23 m <sup>3</sup> /h bei 8 m WS Art.nr.: 20523



Fibalon/Fibalon rope\*

Glasfiltermaterial

Poolcity Spezialsand

Material: Polymerfasern  
Gewicht: 350 gr.  
Durchflussmenge: hervorragend  
Absorptionsfähigkeit: sehr hoch  
Austausch: 2–3 Jahre  
Flockung: nicht möglich



grünes Glas mit Metalloxiden  
25 kg  
sehr gut  
mittel  
5 Jahre  
gut



Quarzsand  
25 kg  
gut  
hoch  
2 Jahre  
sehr gut



**Fibalon Pool**  
**Fibalon Rope** (8 EH im Netz)

20207  
20219

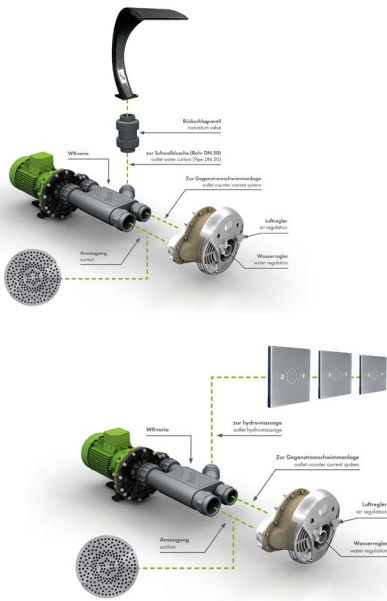
**Glasfilter 0,4–0,8mm**  
**Glasfilter 0,7–2,0mm**

20350  
20351

**Sand 0,4–0,8mm**  
**Sand 0,7–2,0mm**  
**Sand 1,0–2,0mm**

20200  
20201  
20202

# Pool-Attraktionen Komplettsets



## Fluvo WK – Vario System

Preisgekröntes, innovatives System. Betreiben Sie 2 Attraktionen wechselweise mit nur einer Pumpe. WK – Vario ist ein automatisches Umschaltventil, ohne Mechanik und ohne Elektronik. Unsere Sets bestehen aus einer Fluvo Gegenstromanlage Rondo 60m<sup>3</sup>/h, 1 separaten Ansaugung und wahlweise einer Fluvo Cobra Schwalldusche schwarz oder 3 runden Fluvo Massagedüsen, exkl. Verrohrungsmaterial.

Art. Nr.

- Schwalldusche, Sichtteile Kunststoff für Folienpools
- Schwalldusche, Sichtteile Edelstahl für Folienpools
- Schwalldusche, Sichtteile Kunststoff für GFK-Pools
- Schwalldusche, Sichtteile Edelstahl für GFK-Pools

21070
21072
21074
21076

- 3-fach Massage, Sichtteile Kunststoff für Folienpools
- 3-fach Massage, Sichtteile Edelstahl für Folienpools
- 3-fach Massage, Sichtteile Kunststoff für GFK-Pools
- 3-fach Massage, Sichtteile Edelstahl für GFK-Pools

21080
21082
21084
21086

## Gegenstromanlagen



## Gegenstromanlage XANAS®

Einzigtartiges Design und ultraflacher Aufbau 30mm, Durchmesser 285mm. Haarfangsicher nach DIN EN. Bei der Variante mit Sensortaster und frequenzgesteuerter Pumpe kann der Volumenstrom individuell eingestellt werden. Einbausatz Inox (nicht für Salzelektrolyse geeignet), Fertigmontagesatz wahlweise in ABS oder Inox, Pumpenleistung 3,0 kW / 400V, 1.000 l/min bzw. 60m<sup>3</sup>/h. Weitere Varianten auf Anfrage.



- Inox poliert – Sensortaster – für Folienpools
- Inox poliert – Sensortaster – für GFK-Pools
- ABS anthrazit – Sensortaster – für Folienpools
- ABS anthrazit – Sensortaster – für GFK-Pools
- Inox poliert – Drehgriffe – für Folienpools
- Inox poliert – Drehgriffe – für GFK-Pools
- ABS anthrazit – Drehgriffe – für Folienpools
- ABS anthrazit – Drehgriffe – für GFK-Pools

21090
21090GFK
21091
21091GFK
21095
21095GFK
21096
21096GFK

## Hydro-Massage

### Hydro-Massage

Eine Massageanlage ist eine großartige Ergänzung im eigenen Pool. Es ist allseits bekannt, dass eine Massage Körper und Geist belebt, sowie den Stress bekämpft und gut für die Haut ist. Professionelle Massageanlage inkl. 2 Düsen, 1,9kW Pumpe, Taster, Ansauggehäuse komplett nach DIN EN 13451, exkl. Verrohrungsmaterial.



Massagedüse pro pulsive inox matt



Massagedüse pro balance inox matt



Massagedüse pro comfort inox matt



Ansaugung pro inox matt



s-touch rund inox matt, beleuchtet



SMK-Pumpenbausatz





# Turbinenschwimmanlagen

die patentierte Nr. 1 für optimales Schwimm- und Therapietraining

**BINDER**


- naturnahe Gegenströmung
- breites Strömungsfeld
- wartungsfreie Turbine
- kein Spritzwasser
- leicht nachrüstbar
- energieeffizienter Betrieb
- geräuscharm
- kein Starkstrom



## HydroStar BGA215K flach mit max. 215 m<sup>3</sup>/h, 230V

Einbauschacht aus Edelstahl für Wandmontage in Folienbecken  
Maße: 940×320×515mm (BxHxT)

*Alles zu  
Turbinenschwimmanlagen*




## HydroStar BGA430K mit max. 430 m<sup>3</sup>/h, 230V

Einbauschacht aus Edelstahl für Wandmontage in Folienbecken  
Maße: 1130×670×515mm (BxHxT)

Turbine mit 10m Anschlusskabel (3×8 mm<sup>2</sup>)  
Steuerung im Stahlschrank mit Funkfernbedienung  
PIEZO Tri mit 30m Kabel

*User Highlight im  
Poolpark!*



### Optionen

Zusatzmodul APP-Steuerung  
Ambiente LED  
Set Trainingsprogramm APP und LED-Ring  
Pulverbeschichtetes Abdeckgitter und Piezo-Bedienfeld  
Zweite Silikondichtung zur Montage in Einstückbecken



## EasyStar BGA215 mit max. 215 m<sup>3</sup>/h, 230V

für jeden Pool nachrüstbar  
Turbine mit 10m Anschlusskabel (3×8 mm<sup>2</sup>)  
montiert in einem PE Gehäuse verkehrsweiß (RAL 9016) oder lichtgrau (RAL 7035)  
Einhängewinkel in V4A pulverbeschichtet in o.g. RAL-Farbe  
Steuerung im Stahlschrank mit Funkfernbedienung  
Maße und Gewicht der Haube inkl. Winkel etwa 400×850×535mm (BxHxT), 25 kg

*Jetzt Turbinenanlage live testen:  
probeschwimmen.at*



## Schwalldusche



### Schwalldusche FRESH Elegance

Schwalldusche H x B: 690 x 500 mm, poliert, komplett mit Betonanker, für den Betrieb mit separater Pumpe und Ansaugung

Art. Nr.

20925

### Schwalldusche FLUVO Cobra Carbon schwarz

Schwalldusche H x B: 800 x 500 mm, ein Highlight in Carbon, für den Betrieb mit separater Pumpe und Ansaugung

FO91869

### Pumpe i-Star Efficiency

10–23 m<sup>3</sup> bei 8 m WS, 240 V

20537

### Ansauggehäuse, Kunststoff kpl. mit Folienflansch

20926

### PN-Schaltkasten 230/400 Volt

mit elektrischem Motorschutzschalter 0-8 A, wahlweise 1- oder 3-phasig verwendbar.

20927

### PN Taster für Fertigbecken, Montage über Wasser wie zuvor mit Mauerdurchführung, Flanschsatz

20928

20929

## Massagestation



### Massagestation NEPTUN

2 Massagedüsen, kpl. inkl. Ansaugtopf, PN-Taster, Luftleitung, Verrohrung, Pumpenkonsole, Steuerkasten. Für Folienpools mit 25 cm Wandstärke.

Massagestation NEPTUN 2,0 kW/230 Volt oder  
Massagestation NEPTUN 2,6 kW/400 Volt  
+ Einbausatz NEPTUN (für einbau erforderlich)

20955

20956

20954

## Pooltrainer



*Exklusiv in der Poolcity*

*Pool Athlete im Test*



### Inkl. Seil, Gurt und Montagematerial für Betonfundament

- stabile Konstruktion aus Spezialstahl
- ergonomisch geformt
- wetterbeständige Pulverbeschichtung
- rostfreie Verbindungselemente

### Höhe 130cm, Tiefe 33cm, Breite 11cm, Gewicht 12kg

- für jeden Pool geeignet
- für jedes Alter geeignet
- vom Schwimmanfänger bis zum Leistungssportler

### Vorteile gegenüber Gegenstromanlagen

- deutlich geringere Anschaffungskosten
- keine Betriebskosten
- einfache und schnelle Selbstmontage
- auch für Schwimmteiche verwendbar
- leichte Installation
- geräuschlos

### Pooltrainer Limited Grau

90630

### Poolathlete Grau

90637

Schraubfundament für gewachsene Böden  
Ersatzgurt Pooltrainer/-athlete  
Schutzhülle Pooltrainer  
Schutzhülle Poolathlete

90620

90625

90626

90636



# Gegenstromanlagen

*für Aufhänger*



## Badu Jet Smart

### Komplette Anlage im Set:

1,6 kW, 230 Volt, Leistung 40 m<sup>3</sup>/h, 665 l/min  
2,2 kW, 400 Volt, Leistung 45 m<sup>3</sup>/h, 750 l/min

Art. Nr.

20890

20892

### Einzelbezug:

Vormontagesatz Badu Jet Smart/Wave/Vogue  
Fertigbausatz Badu Jet Smart 1,6 kW  
Fertigbausatz Badu Jet Smart 2,2 kW

20895

20896

20897



## Badu Jet Wave

### Komplette Anlage im Set:

2,6 kW, 400 Volt,  
Leistung 58 m<sup>3</sup>/h, 967 l/min, komplett  
mit Düsengehäuse, Jet-Pumpe  
Pneumatik-Schaltung, SPOT  
230 Volt auf Anfrage

*Alles über Gegenstromanlagen*



20893

20894

### Einzelbezug:

Vormontagesatz Badu Jet Wave/Smart/Vogue  
Fertigbausatz Badu Jet Wave 230 Volt  
Fertigbausatz Badu Jet Wave 400 Volt

20895

20899

20898

*Besonders beliebt  
bei unseren Kunden*



## SPECK BADU Jet Vogue mit Edelstahlblende und SPOT

### Komplette Anlage im Set:

2,2 kW, 230 Volt, Leistung 54 m<sup>3</sup>/h, 900 l/min  
2,6 kW, 400 Volt, Leistung 58 m<sup>3</sup>/h, 967 l/min

20968

20969

### Einzelbezug:

Vormontagesatz Badu Jet Smart/Wave/Vogue  
Fertigbausatz Badu Jet Vogue 230 Volt  
Fertigbausatz Badu Jet Vogue 400 Volt

20895

20967

20966



## Badu Jet Primavera

### Komplette Anlage im Set:

3,0 kW, 400 Volt (230 V auf Anfrage),  
Leistung 75m<sup>3</sup>/h, 1.250 l/min, komplett  
mit optimiertem Ansauggehäuse für maximale  
Sicherheit, Blende und Haltegriffe in Edelstahl,  
Jet-Pumpe, Pneumatik-Schaltung, LED-Licht

20767

### Einzelbezug:

Vormontagesatz Badu Jet Primavera  
Fertigbausatz Badu Jet Primavera, 400 V

20765


20766

**Kugelhahn-Kit** für Smart, Wave und Vogue Gegenstromanlagen  
**Sicherheitsstützfuß** für Einbau GSA

20883

20994

## Rolladenbox exklusiv



- beste Qualität: Rollläden und Profile aus beschichtetem Aluminium, Seitenwände aus feuerverzinktem, polyamid-einbrennlackiertem Stahlblech
- regenwasserdicht
- Zylinderschloss-Verriegelung / Diebstahlschutz
- leichte Bedienung durch Federunterstützung
- 20 Jahre Herstellergarantie



*Made in Austria*

Art. Nr.

bio72010

bio70010

### Rollladenbox 160, 163 × 78 × 120 cm

silbermetallic

quarzgrau-metallic

### Rollladenbox 190, 190 × 97 × 136 cm

silbermetallic

quarzgrau-metallic

bio72020

bio70020

## UV-Entkeimungsgeräte für Ihre Gesundheit – perfekt in Kombination mit Salzwasserelektrolyse

*Ideal zum Aufrüsten von jedem Pool!*



*Kann bis zu 80% Chlor sparen!*



Das Prinzip der keimtötenden Wirkung von UV-C Strahlen ist allseits bekannt und wird in vielen Einsatzgebieten genutzt. Mit Hilfe der POOLCITY UV-Entkeimungsgeräte können Sie die Zugabe an Wasserpflegemitteln stark reduzieren und trotzdem eine hohe Wasserqualität aufrecht erhalten. Damit nicht genug – ein weiterer attraktiver Nebeneffekt ist auch die Reduzierung von Chloraminen im Schwimmbadwasser, welche für den typischen Schwimmbadgeruch in Hallenbädern verantwortlich sind.

### Anwendung und Funktion

UV-Entkeimungsgeräte werden in den Filterkreislauf des Beckens eingebunden (Bypass). Alle den UV-Strahlen ausgesetzten Bakterien, Viren, Algen und Pilze werden deaktiviert ohne die Wasserqualität (pH-Wert, Sauerstoffgehalt) zu beeinträchtigen. Die Röhren haben eine Lebensdauer von bis zu 8.000 Stunden. Das Gehäuse besteht aus Edelstahl. Der max. Betriebsdruck beträgt 2,5 bar.

Art. Nr.

### UV-Entkeimungsgerät UV-C

16 W bis 15 m<sup>3</sup>, max. Durchfluss 7.200 l/h

70936

### UV Entkeimungsgerät UV-C

40 W bis 35 m<sup>3</sup>, max. Durchfluss 15.000 l/h

70938

### UV Entkeimungsgerät UV-C

75 W bis 70 m<sup>3</sup>, max. Durchfluss 20.000 l/h

70940

### UV Entkeimungsgerät SALTWATER UV-C

40 W bis 35 m<sup>3</sup>, max. Durchfluss 15.000 l/h

70943

### UV Entkeimungsgerät SALTWATER UV-C

75 W bis 70 m<sup>3</sup>, max. Durchfluss 20.000 l/h


70942

# Salzelektrolyse-Anlagen



## Die Vorteile einer Salzwasser-Aufbereitung

- Angenehmes Schwimmgefühl durch weiches Wasser
- Kein Chlorgeruch, keine geröteten Augen
- Kein Jucken auf der Haut, besonders hautverträglich (z.B. bei Neurodermitis)
- Besonders einfache Handhabung, kein zusätzlicher Wasserpflege-Aufwand, Wasserwerte bitte wöchentlich kalibrieren.
- BWT Salzelektrolyse-Anlagen arbeiten mit besonders niedrigen Salzgehalten (1-3,5g/l), schonend für alle Materialien



*Alles zu Salzelektrolyse-Anlagen*



### BWT Hidrolife – der Klassiker mit Technikvorsprung

- Desinfektion durch Salzwasserelektrolyse
- Hauptdesinfektion durch Natriumhypochlorid
- nur 3 Gramm Salz / Liter
- Selbstreinigende Zelle
- Color TFT Display mit Multi-Informationen-System (abnehmbar)
- Verfügbar mit pH- und Redox Messung für größtmögliche Automation
- Optionale Ansteuerung der kompletten Pooltechnik
- Aufrüstbar mit WiFi/Modbus, Smartphone/PC-Anbindung etc.

Art. Nr.

Hidrolife 16-pH, bis 65m<sup>3</sup>

70861

Hidrolife 16-pH/Redox, bis 65m<sup>3</sup>

70864

Hidrolife 16-pH/freies Chlor

70866s

### BWT Oxilife – weniger Salz, gesünderes Wasser

- Desinfektion durch Hydro- und Salzwasserelektrolyse
- Hauptdesinfektion durch Sauerstoffverbindungen wie Ozon
- nur 1,5 Gramm Salz / Liter
- Selbstreinigende Zelle
- Color TFT Display mit Multi-Informationen-System (abnehmbar)
- Verfügbar mit pH- und Redox Messung für größtmögliche Automation
- Optionale Ansteuerung der kompletten Pooltechnik
- Aufrüstbar mit WiFi/Modbus, Smartphone/PC-Anbindung etc.

Oxilife 1-pH, bis 65m<sup>3</sup>

70917

Oxilife 1-pH/Redox, bis 65m<sup>3</sup>

70918

Oxilife pH/freies Chlor

70917s

## ANLAGEN FÜR ÜBER 65M<sup>3</sup> AUF ANFRAGE VERFÜGBAR

### Optionen zu Hidrolife, Oxilife und UV-Scenic

Temperaturmodul

70925

Aufrüstung pH

70926

WiFi Modul

70928

Aufrüstung Redox

70927

Wandhalterung

70931

Zinkplatte für Metalle – Opferanode gegen Korrosion

50192

Funktionserdung (TFP-C) 50mm

1352450

# Salzelektrolyseanlage Apoolco Pool SALT PRO



Automatische Salzelektrolyse mit integrierter pH-Schlauchquetschpumpe, stufenlose Leistungssteuerung 1–99%, Low-Salt-Modus ab 18G, Redox-Messung optional, 2 Super Boost Modi (24/48h), selbstreinigende Titan-Elektrolysezelle je nach Wasserhärte einstellbar 2–16h, komplettes Installationsmaterial inkl. Anbohrschelle und Sondenhalter, Sonde, Kalibrierungslösung und Wandhalterung. Wassermangelsicherung, Flow Switch nachrüstbar (Art.Nr. 70809). Einfache Bedienung, Update- und Bluetooth fähig

Modell SALT PRO:	12G-PH	18G-PH	25G-PH	12G-PH/RX	18G-PH/RX	25G-PH/RX
Max. Wasserinhalt (m <sup>3</sup> ):	50	50/70	60/100	50	50/70	60/100
Mind. Salzgehalt (%)	0,3	0,15/0,3	0,15/0,3	0,8	0,15/0,3	0,15/0,3
Low Salt	-	✓	✓	-	✓	✓
pH-Regelung	✓	✓	✓	✓	✓	✓
Redox Messung	Nein*	Nein*	Nein*	✓	✓	✓
Art. Nr.	70792	70793	70794	70806	70807	70808

## Turbo Salt Salzelektrolysegerät



### Turbo Salt Salzelektrolysegerät

Turbo Salt TS 200 4g/h bis 20m<sup>3</sup>  
 Turbo Salt TS 300 6g/h bis 30m<sup>3</sup>  
 Turbo Salt TS 400 8g/h bis 40m<sup>3</sup>

### Art. Nr.

PFCL-TS200  
 PFCL-TS300  
 PFCL-TS400

# Automatische Dosieranlagen



### BWT Manager Connect

automatische Dosieranlage, benutzerfreundlich, Wi-Fi, leichte Installation, inkl. Installationskit, bis 110m<sup>3</sup>

### BWT Manager Connect pH

BWT Manager Connect duo pH/Redox

125575208  
 125575210

### BWT Station – Dosieranlage pH/Redox

Professionelle Meß- und Regeltechnik für pH-Wert und Redox-Wert inkl. mikroprozessor gesteuerte Poolsteuerung. Ihre gesamten Schwimmbadkomponenten werden überwacht und automatisch gesteuert.

Unschlagbare Vorteile der Infinity Station Dosieranlage:

- Fernsteuerung WiFi (Option): Der Kunde oder auch Poolcity können via Smartphone oder Computer Ihren gesamten Pool steuern, unabhängig vom Ort
- Neu und exklusiv bei Poolcity: Steuerung der frequenzgesteuerten Filterpumpe Infinity Efficiency, Steuerung von RGB LEDs
- Kostenlos integriert und exklusiv bei Poolcity Infinity Anlagen: Temperaturmodul zur Temperaturanzeige und Ansteuerung von Wärmeerzeugern und Wandmontagehalterung für externe Montage des Bildschirms

### BWT – Dosieranlage Station freies Chlor

70900  
 70900s



### Apoolco Dosing Pro pH/Redox

Automatische Dosieranlage mit integrierter Schlauchquetschpumpen, präzise Dosierung, einstellbares Beckenvolumen in 10m<sup>3</sup>-Schritten, Anzeige der Wassertemperatur, komplettes Installationsmaterial inkl. Anbohrschelle und Sondenhalter, Sonden, Kalibrierungslösung und Wandhalterung. Update- und Bluetooth fähig, bis 120m<sup>3</sup>

70789

# Zubehör für Dosierstationen

Art. Nr.



## Poolsalz, 25 kg

Österreichisches Salzgranulat Poolsalz, 99,5% NaCl

73500

## BWT PerlaTabs , 25 kg

Österreichisches Tablettensalz

BW094239



## Benamin Chlor, 20 kg

anorganisches, flüssiges Wasserdesinfektionsmittel,  
nur für Dosieranlagen verwendbar

76000



## Benamin pH-Minus Home, 15%, 22 kg

zur laufenden pH-Wert-Senkung mit automatischer Mess- und  
Regeltechnik

76010

## pH-Senker flüssig Professional, 45%, 27 kg

Hinweis: darf nicht an Privatpersonen abgegeben werden

70830



## Sicherheits-Lagerwanne für Kanister

praktische Lagerwanne für Kanister Flüssigprodukte bis 40 kg

70835

# Flockstation



## BWT Easydose Flock

Digitale Anzeige der Messwerte in Echtzeit.  
schnelle & einfache Installation, bis 35m<sup>3</sup>

125575207



## Quickflock Automatik+, 20 kg

zur automatischen Flockung im privaten Bereich in  
Verbindung mit der Flockmatik Dosierstation.  
Zusätzlich mit automatischer Algenprophylaxe.

70839

# Chlorschleuse




## Chlor-Brominator / Chlorschleuse 3kg

zum Direkteinbau in die Druckleitung mit Verschraubung DA 50 und  
Mengenregulierungsschraube. Für 200g Chlor-/Multifunktions-Tabletten  
geeignet. Empfohlener Einbau in einem Bypass System 50mm.

70100

# Wärmetauscher

## BWT Titan-Plattenwärmetauscher



**Wärmetauscher MK-1, vormontiert**  
aus Titan, Anschluss heizungsseitig: 3/4" AG,  
**Wärmetauscher MK-1, solo**

Art. Nr.

9202200

9200200

**Wärmetauscher MK-2, vormontiert**  
aus Titan, Anschluss heizungsseitig: 3/4" AG,  
**Wärmetauscher MK-2, solo**

9202400

9200400

**Wärmetauscher MK-3, vormontiert**  
aus Titan, Anschluss heizungsseitig: 3/4" AG,  
**Wärmetauscher MK-3, solo**

9202600

9200600

**Wärmetauscher MK-4, vormontiert**  
aus Titan, Anschluss heizungsseitig: 3/4" AG,  
**Wärmetauscher MK-4, solo**

9202900

9200900

MODELLE	Max. Durchflussrate, m <sup>3</sup> /h		Ausgangsleistung (kW) im Hinblick auf die Temperatur des Primärkreislaufs					
	Primär	Sekundär	45°C	50°C	60°C	70°C	80°C	90°C
<b>MK-1</b>	0,72	4,50	8	9	14	18	22	27
<b>MK-2</b>	1,20	5	12	15	22	29	37	43
<b>MK-3</b>	1,74	6,50	17	20	29	38	48	58
<b>MK-4</b>	1,80	11	27	33	49	63	79	95

## Plattenwärmetauscher



### Plattenwärmetauscher für Niedertemperatur-Heizsysteme

Hervorragend geeignet für Solaranlagen, geothermische Anlagen, Wärmepumpen oder ähnliche alternative Heizsysteme. Titan-Version bei Salzelektrolyseanlagen.

G-PWT 30, Titan, 30 kW bei VL 55°C

40175

G-PWT 50, Titan, 50 kW bei VL 55°C

40176

G-PWT 70, Titan, 72 kW bei VL 55°C

40177

## Wärmetauscher Edelstahl/Titan



### Wärmetauscher 40 kW, QWT 40

aus Edelstahl, 40 kW bei 70/90 °C, Anschluss heizungsseitig: 3/4" AG, max. 5 bar, Anschluss Schwimmbad: 1 1/2" IG, 50 mm, Rohrstopfen

40005

### Wärmetauscher 70 kW, QWT 70

wie oben, jedoch Leistung 70 kW, Anschluss heizungsseitig: 1" AG, Anschluss schwimmbadseitig: 6/4" IG

40010


### Titan-Heizungswärmetauscher 65/75 kW

schwimmbadseitig 1 1/2" AG, heizungsseitig 1" AG, Leistung 75 kW bei 90 °C Vorlauftemperatur

40003



# Wärmepumpen



BWT Inverter Plus Wifi-Modul



## BWT Full Inverter Horizontal

- Inverter-Prinzip: Leistung kann zwischen 20% und 100% variieren, je nach Betriebsbedingungen und Außentemperatur
- Reversible Wärmepumpen: Beheizen aber auch Abkühlen
- **Erwärmung des Wassers bis auf 40°C**
- **Betrieb ab -10°C bei 24h Pumpenlaufzeit**
- Geräuscharmer Betrieb: sobald sich die Wassertemperatur ihrem Sollwert nähert; sinkt der Geräuschpegel auf ein Minimum ab
- Anlaufstrom: serienmäßig mit einem Softstarter ausgestattet, damit der Anlaufstrom und die damit verbundenen negativen Auswirkungen auf elektrische und elektronische Geräte im Haushalt begrenzt ist
- Gehäuse aus Aluminium: modern und innovativ im Design, absolut korrosionsbeständig
- Systematische Qualitätskontrolle: Alle BWT Inverter Horizontal Wärmepumpen werden vor der Auslieferung einzeln getestet und garantieren Ihnen absolute Verlässlichkeit
- Ausstattung: Überwinterungshülle, 50 mm Klebeanschlüsse, Kondensatschlauch, Schwingungsdämpfer
- **Wifi-Modul integriert für volle Kontrolle inkl. Zeitschaltuhr**

Modell BWT INVERTER HORIZONTAL	BWT 66	BWT 85	BWT 106	BWT 132	BWT 150	BWT 177	BWT 270
Heizleistung bei Luft 26°C, Wasser 26°	6,6 kW	8,5 kW	10,6 kW	13,2 kW	15,0 kW	17,7 kW	27,0 kW
Geprüfte Heizleistung bei Luft 15°C, Wasser 26°C	5,0 kW	6,2 kW	7,5 kW	9,0 kW	10,5 kW	12,0 kW	18,0 kW
Kühlleistung Luft 35°C, Wasser 28°C	3,0 kW	4,0 kW	4,5 kW	5,5 kW	6,8 kW	7,7 kW	12,1 kW
Leistungsaufnahme max/min (kW)	0,13~1,11	0,17~1,24	0,19~1,56	0,24~1,87	0,27~2,28	0,31~2,67	0,53~3,75
Empfohlenes Schwimmbadvolumen**	15~30 m <sup>3</sup>	20~40 m <sup>3</sup>	25~45 m <sup>3</sup>	30~55 m <sup>3</sup>	35~65 m <sup>3</sup>	40~75 m <sup>3</sup>	65~120 m <sup>3</sup>
Art des Kühlmittels	R 32						
Empfohlene Durchflussrate	2~4 m <sup>3</sup> /h	2~4 m <sup>3</sup> /h	3~4 m <sup>3</sup> /h	4~6 m <sup>3</sup> /h	5~7 m <sup>3</sup> /h	6,5~8,5 m <sup>3</sup> /h	10~12 m <sup>3</sup> /h
Maximaler Stromverbrauch	6,5 A	7,5 A	8,5 A	10,5 A	11,0 A	13,0 A	7 A
Spannung	230 V 1ph	230 V 1ph	230 V 1ph	230 V 1ph	230 V 1ph	230 V 1ph	400 V 3ph
Stromkabelquerschnitt	3x1,5 mm <sup>2</sup>	3x1,5 mm <sup>2</sup>	3x2,5 mm <sup>2</sup>	3x2,5 mm <sup>2</sup>	3x2,5 mm <sup>2</sup>	3x4 mm <sup>2</sup>	5x2,5 mm <sup>2</sup>
Schutzschalter	8,0 A	9,0 A	10,5 A	13,0 A	13,5 A	16,0 A	9 A
Maße L x B x H (mm)	894x349x648	894x349x648	894x349x648	954x349x648	954x349x648	954x429x648	1084x429x948
Gewicht	42 kg	45 kg	49 kg	50 kg	52 kg	63 kg	93 kg
Art. Nr.	125252276	125252277	125252278	125252279	125252280	125252281	125252284

\*Heizleistung und COP bei 15°C wurden von TÜV-Rheinland gemäß der europäischen Norm EN 14511-2011 gemessen und geprüft.

\*\*Werte gültig unter folgenden Bedingungen: Lufttemperatur 15°C, Wassertemperatur 26°C; Pool ist nachts mit einer isothermischen Abdeckung zu versehen; Filterlaufzeit von mindestens 15 Stunden am Tag; Heizperiode vom 1. Mai bis 15. September.

Luft 26°C - Wasser 26° - Luftfeuchtigkeit 80%		BWT 66	BWT 85	BWT 106	BWT 132	BWT 150	BWT 177	BWT 270
20 % der Nennleistung	COP	14,7	14,8	15,0	15,4	15,5	15,8	15,3
100 % der Nennleistung	COP	6,0	7,4	7,4	7,3	6,7	6,2	6,5
Luft 15°C - Wasser 26° - Luftfeuchtigkeit 70%								
20 % der Nennleistung	COP	7,3	7,4	7,7	7,7	7,8	7,8	8,1
	Schalldruck in 1 m Entf., in dB (Lp)	17,8	18,8	18,6	22,1	21,3	23,1	23,5
	Schalldruck in dB (Lw)	51,6	52,6	52,4	55,9	55,1	56,9	43,5
100 % der Nennleistung	COP	4,5	5,0	4,8	4,8	4,6	4,5	4,8
	Schalldruck in 1 m Entf., in dB (Lp)	27,2	28,2	29,9	30,7	35,0	33,8	34,9
	Schalldruck in dB (Lw)	61,0	62,0	63,7	64,5	68,8	67,6	54,9

Diese Tabelle zeigt die Leistung einer BWT Inverter Plus Wärmepumpe in 3 unterschiedlichen Betriebs-Modi. BWT Inverter Plus Wärmepumpen wählen automatisch den Betriebs-Modus, der für den Heizbedarf des Pools unter den vorherrschenden Wetter- und Betriebsbedingungen am besten geeignet ist. Die Geschwindigkeit des Kompressors verändert sich zwischen 20 Hz und 80 Hz in 1-Hz-Schritten.

*Alles zur Wärmepumpe*





## BWT Mitsubishi Power Inverter aus Eigenproduktion

- Hochleistungs-Wärmepumpe mit verbessertem COP (Leistungskoeffizient)
- Reversibles Gerät: einsetzbar zum Beheizen oder Abkühlen des Schwimmbadwassers
- Schwimmbadwassertemperatur, Solltemperatur und Heiz-/Kühl-Betriebsmodus werden auf Fernbedienung angezeigt
- Automatische Abtaueinrichtung, für Betrieb bis  $-7^{\circ}\text{C}$  (M.P.I) /  $-15^{\circ}\text{C}$  (M.Z.I)
- Steuerung kann beliebig weit von der Wärmepumpe installiert werden
- Automatisches Abtauen mittels Kreislaufumkehr
- **Für den Betrieb des Geräts bei Temperaturen bis mindestens  $-5^{\circ}\text{C}$**
- Normkonform mit EC-Normen
- Sehr geringer Geräuschpegel bei niedriger Geschwindigkeitsstufe dank des BWT Mitsubishi Power Inverter Kompressors
- Titan-Plattenwärmetauscher (exklusiv von Procopi), kompatibel mit Salzelektrolyse
- Serienmäßig mit Strömungswächter (Flow-Switch) ausgestattet
- Anschluss der Stromversorgung in wasserdichter Kabelanschlussdose
- Kabelanschlussdose, Wärmetauscher, Durchflussregler, Sensoren und elektronische Steuerung in korrosionsbeständigem Gehäuse
- Hydraulische Anschlüsse,  $\varnothing 50\text{ mm}$  zum Kleben

Modell:	M.P.I.-100M	M.P.I.-160M	M.P.I.-190M	M.Z.I.-190T	M.Z.I.-320T
Jahreszeiten	3	3	3	4	4
<b>COP bei Luft <math>15^{\circ}\text{C}</math>, Wasser <math>26^{\circ}\text{C}</math> bis</b>	8,51	8,14	7,69	7,69	6,95
Heizleistung bei Luft $26^{\circ}\text{C}$ , Wasser $26^{\circ}$	16,2 kW	26,0 kW	31,4 kW	31,4 kW	50,0 kW
Geprüfte Heizleistung bei Luft $15^{\circ}\text{C}$ , Wasser $26^{\circ}\text{C}$	10,6 kW	17,0 kW	20,2 kW	20,2 kW	33 kW
Kühlleistung Luft $35^{\circ}\text{C}$ , Wasser $28^{\circ}\text{C}$	5,7 kW	13,0 kW	19,5 kW	19,5 kW	35,2 kW
Maximales Schwimmbadvolumen*	$\leq 65\text{ m}^3$	$\leq 104\text{ m}^3$	$\leq 123\text{ m}^3$	$\leq 123\text{ m}^3$	$\leq 208\text{ m}^3$
Kühlmittel	R 410 A				
Empfohlene Durchflussrate	4 – 5 $\text{m}^3/\text{h}$	4 – 6 $\text{m}^3/\text{h}$	5 – 7 $\text{m}^3/\text{h}$	5 – 7 $\text{m}^3/\text{h}$	10 – 12 $\text{m}^3/\text{h}$
Spannung	230 V 1ph	230 V 1ph	230 V 1ph	400 V 3ph	400 V 3ph
Stromkabelquerschnitt	3 x 2,5 $\text{mm}^2$	3 x 4 $\text{mm}^2$	3 x 6 $\text{mm}^2$	5 x 2,5 $\text{mm}^2$	5 x 6 $\text{mm}^2$
Schutzschalter	16 A	25 A	32 A	16 A	32 A
Wärmetauscher-Modell	Spiralplatten				
Kompressor	Rotation	Rotation	Scroll	Scroll	Scroll
Menge des Kühlmittels	2,10 kg	3,20 kg	4,60 kg	5,50 kg	7,10 kg
Anzahl an Ventilatoren	1	1	2	2	2
Maße L x B x H (mm)	995x495x600	1150x360x950	1250x360x1350	1250x360x1350	1250x360x1340
Gewicht	49 kg	82 kg	125 kg	141 kg	155 kg
<b>Art. Nr.</b>	<b>11010000</b>	<b>11014000</b>	<b>11020000</b>	<b>11020105</b>	<b>11030105</b>

\*Werte gültig unter folgenden Bedingungen: Beheizung des Pools vom 1. Mai bis zum 15. September. Pool muss nachts mit einer isothermischen Abdeckung versehen sein. Lufttemperatur  $15^{\circ}\text{C}$ , Wassertemperatur  $25^{\circ}\text{C}$ , Filterlaufzeit von mindestens 15 Stunden am Tag.



inkl.  
gratis  
Wifi-Modul

Alles zur Wärmepumpe



## BWT Inverter MP-IPH „heat&cool edition“

### INVERTER-PRINZIP:

Der Kompressor einer BWT myPOOL Inverter Wärmepumpe kann seine Leistung zwischen 20% und 80% variieren, je nach Betriebsbedingungen und Außentemperatur. Eine BWT myPool Inverter Wärmepumpe fängt die Kalorien der Umgebungsluft ein und überträgt sie auf das Schwimmbadwasser. Zu Beginn der Badesaison, wenn der Heizbedarf besonders hoch ist, laufen Inverter-Kompressor und Ventilator auf höchster Geschwindigkeitsstufe (um 100%). Nähert sich die Wassertemperatur jedoch ihrem Sollwert, so stellt der Inverter-Kompressor auf niedrigere Geschwindigkeitsstufen um. Dadurch lässt sich eine beträchtliche Energie-Ersparnis erreichen.

### VORTEILE:

Einsatzbereit bei Lufttemperaturen zwischen 0 und 35°C (je nach relativer Feuchtigkeit); damit verlängert sich Ihre Badesaison. Inverter Wärmepumpen haben bei 0°C 24 h Filterlaufzeit, folgenden Betriebsbedingungen einen durchschnittlichen Leistungskoeffizienten (COP) von 9: Luft 26°C, Wasser 15°C, Feuchtigkeit 80%.\*

### DIGITALE STEUERUNG:

Die Drucksonden (Hoch- und Niederdruck), der Strömungswächter, die Abtaugung mittels Kreislaufumkehr sowie die 5 Temperatur-Sonden werden alle von einer digitalen Steuerung gelenkt; dadurch wird die Wärmepumpe optimal geschützt und das Schwimmbadwasser bestens reguliert.

### GEHÄUSE:

Das Gehäuse der BWT myPOOL Inverter Wärmepumpen besteht aus verzinktem Stahl mit Kunststoffüberzug.

Modell:	MP-IPH 62	MP-IPH 96	MP-IPH 125	MP-IPH 165
Empfohlenes Beckenvolumen (m <sup>3</sup> )	14~28	20~40	30~55	35~70
Betriebstemperaturbereich (°C)	0~43			
<b>Betriebsbedingungen: Luft 26°C, Wasser 26°C, Feuchtigkeit 80%*</b>				
Heizleistung (kW)	6,2	9,6	12,5	16,5
C.O.P.	9.5~5.9	9.5~5.7	10.5~5.9	10.0~5.7
<b>Betriebsbedingungen: Luft 15°C, Wasser 26°C, Feuchtigkeit 70%*</b>				
Heizleistung (kW)	4,8	7,3	9,0	12,0
C.O.P.	5.9~4.4	6.0~4.3	5.9~4.2	6.0~4.2
Stromverbrauch (kW)	0.29~1.09	0.35~1.7	0.36~2.1	0.57~2.7
Kühlmittel	R32			
Nennstrom (A)	1.26~4.74	1.52~7.39	1.57~8.7	2.48~11.7
Stromversorgung	230 V / 1ph / 50 Hz			
Empfohlene Durchflussrate m <sup>3</sup> /h	2~4	3~4	4~6	6~8
Geräuschdruckpegel in 1 m Entf. dB(A)	38.8~50.2	40.6~52.5	42.9~53.0	45.2~56.3
Geräuschdruckpegel in 10 m Entf. dB(A)	18.8~30.2	20.6~32.5	22.9~33.0	25.2~36.3
Wärmetauscher	Wärmetauscher Titan-Spiralröhrchen in PVC-Gehäuse			
Gehäuse	Gehäuse Metallgehäuse mit Kunststoffüberzug			
Hydraulische Anschlüsse (mm)	50			
Nettogewicht/ Bruttogewicht (kg)	42	47	49	60
Maße L x B x H (mm)	744x359x648	864x359x648	864x359x648	954x359x648
<b>Art. Nr.</b>	<b>125252271</b>	<b>125252273</b>	<b>125252274</b>	<b>125252275</b>

\*Werte gültig unter folgenden Bedingungen: Pool ist nachts mit einer isothermischen Abdeckung versehen; Filterlaufzeit von 15 Stunden am Tag während der Heizperiode vom 1. Mai bis 15. September. Bei Betrieb unter abweichenden Bedingungen wählen Sie bitte ein leistungsstärkeres Modell.



### Bypass Kit für Wärmepumpen

Anschlusskit für den Anschluss der Wärmepumpe.

Lieferumfang:

- 3 x Winkel 90°, 50 mm, 2 x T-Stück 90°, 50 mm,
- 2 x Reduzierstück, 63/50 mm, 1 x Muffe, 63 mm,
- 3 x PVC 2-Wege-Kugelventil, 50 mm,
- 2 x PVC Hartrohr 50 cm, 50 mm, 4 x Rohrklemmen
- 50 mm, 2 x Klebetüllen 50x38/32, 2 x Schlauchschellen

61910

## Full Inverter Wärmepumpe Apoolco SILENT HEAT

Stromsparende Invertertechnologie

Dank der Inverter Technologie kann die Poolheizung Ihre Leistung zwischen 20% und 100% variieren, um die optimalen Einstellungen auszuführen. Sie misst und reguliert automatisch und stellt somit die gewünschte Pooltemperatur sicher. Während eine herkömmliche Ein/Aus-Wärmepumpe immer mit voller Auslastung läuft.

Langlebig: Die Wärmepumpe läuft nur bei sehr hohem Heizbedarf unter Volllast und wird wesentlich seltener ein- und ausgeschaltet, als eine herkömmliche Wärmepumpe. Das schont das Kühlsystem und ermöglicht eine lange Lebensdauer

Leise: Das Betriebsgeräusch einer herkömmlichen Wärmepumpe wird oft als störend empfunden. Inverter-Wärmepumpen können die Drehzahl des Impellers und die Kompressor Leistung herunterregeln und sind dadurch deutlich leiser.

Effizient: Die Inverter-Wärmepumpe läuft nur dann im Volllastbereich, wenn die volle Heizleistung auch tatsächlich benötigt wird. Ansonsten schaltet sie automatisch auf energiesparende Teillast. Das führt zu einem deutlich niedrigeren Stromverbrauch.



Modell:	ASPT-70	ASPT-90	ASPT-110	ASPT-130	ASPT-150	ASPT-210
Modi	Heizen/Kühlen/ Auto	Heizen/Kühlen/ Auto	Heizen/Kühlen/ Auto	Heizen/Kühlen/ Auto	Heizen/Kühlen/ Auto	Heizen/Kühlen/ Auto
Kühlfunktion	ja	ja	ja	ja	ja	ja
Einsatz-Temperatur	-10 bis 43°C	-10 bis 43°C	-10 bis 43°C	-10 bis 43°C	-10 bis 43°C	-10 bis 43°C
Heizleistung (kW)	7,2	9,3	11,4	13,1	15,5	21,4
COP bei 50% Leistung Luft 15°C*	6,42	6,35	6,51	6,48	6,53	6,51
COP bei 50% Leistung Luft 27°C**	11,05	11,21	11,13	10,85	11,1	11,05
Kühlleistung (kW)	3,51	4,74	5,7	6,53	6,58	10,5
max. Wasserinhalt (m³)	30	45	55	65	70	90
Betriebsspannung	220 - 240V/1P	220 - 240V/1P	220 - 240V/1P	220 - 240V/1P	220 - 240V/1P	380-400V/3P
max. Nenneingangsstrom	7,36 A	7,96 A	10,54 A	14,21 A	15,51 A	16,5 A
Stromkabelquerschnitt	3x2,5mm²	3x2,5mm²	3x2,5mm²	3x2,5mm²	3x4mm²	5x4mm²
Anschlüsse	50 mm	50 mm	50 mm	50 mm	50 mm	50 mm
Luftstromauslass	Rücksteite	Rücksteite	Rücksteite	Rücksteite	seitlich L+ R	seitlich L+ R
Maße	710x450x510 mm	826x440x645 mm	826x440x645 mm	860x520x660 mm	1055x490x750 mm	1160x530x800 mm
Art. Nr.	<b>40491</b>	<b>40492</b>	<b>40493</b>	<b>40510</b>	<b>40494</b>	<b>40512</b>

\*Betriebsbedingungen: Lufttemperatur: 15°C, Wassertemperatur Zulauf: 26°C, Luftfeuchtigkeit 70%

\*\*Betriebsbedingungen: Lufttemperatur: 27°C, Wassertemperatur Zulauf: 26°C, Luftfeuchtigkeit 80%

*Alles zur Wärmepumpe*



## Mini Wärmepumpe



### BWT Mini Connect 25

- Äußerst kompakte Mini-Wärmepumpe
- Ideal zur Beheizung von Aufstellbecken und Whirlpools zwischen 2 und 10 m³
- Edelstahlgehäuse
- Einfache Bedienung
- Betriebsbereich von 9° C bis 38° C
- Nettogewicht/Bruttogewicht 18/22 kg
- Maße (L x B x H) 420 x 320 x 350

Art. Nr.

125575521



# Filter- und Solarsteuerungen

## Aquastar Easy II



- Kein manuelles Rückspülen (Reinigung des Sandfilters)
- Komplett automatische Filterreinigung. In zwei Versionen erhältlich
- Zeitgesteuert: Rückspülung nach einer bestimmten Zeitvorgabe oder zusätzlich
- Druckgesteuert: bei zu hohem Druck im Kessel spült das Gerät automatisch zurück und der Filter hat sofort wieder volle Leistung
- Passend zu allen Poolcity Filteranlagen
- Auch zum Nachrüsten geeignet. Wir beraten Sie gerne.
- Made in Österreich

*einfach installieren  
einfach automatisieren!*

### AQUASTAR EASY II

Vollautomatische 6-Wege Rückspülarmatur, einstellbare Rückspülzeit, Klarspülzeit, Druckschalter, auch als Nachrüstung für bestehende manuelle 6-Wege Ventile, IP65

### AQUASTAR EASY II 1000 "1/2"

zeitgesteuert

### AQUASTAR EASY II 4000 "1/2"

zeit- und druckgesteuert (nicht in Verbindung m. Fibalon Filtermaterial)

Art. Nr.

40193

40194

## AQUASTAR CONTROL



Vollautomatisches Rückspülsystem für das Praher Plastics® 6-Wege-Rückspülventil 1 1/2", 2" und 3". Mit seiner intelligenten Steuerelektronik und dem übersichtlichen Display bietet er beim Einsatz in Schwimmbädern und auch bei kommerzieller und industrieller Wasseraufbereitung perfekte Übersicht und zahlreiche vollautomatische Funktionen in einem Gerät. Zusätzlich kann man den Aquastar Control nach individuellen Anforderungen programmieren und programmieren lassen.

### AQUASTAR CONTROL 1 1/2"

Rückspülventil mit Drucksensor + Poolsteuerung

### AQUASTAR CONTROL 2"

Rückspülventil mit Drucksensor + Poolsteuerung

40192

40191

## Loxone



Das Loxone AquaStar Air 6-Wege Rückspülventil ermöglicht in Verbindung mit einem einer vorhandenen/geplanten Loxone Hausautomatisierung die vollautomatische und intelligente Poolsteuerung:

- vollautomatische & intelligente Steuerung und Überwachung des Pools für maximalen Komfort bei minimalem Zeitaufwand
- inklusive zahlreicher Schnittstellen für Temperaturmessung, Filterpumpe, Poolabdeckung, Gegenstromanlage und mehr
- Steuerung und Überwachung auch aus der Ferne mit den kostenlosen Loxone Apps
- für eine regelmäßige & automatische Poolfilterreinigung für beste Wasserqualität
- Inbetriebnahme durch bauseitigen Loxone-Partner

### Loxone Aquastar 1 1/2" bei bestehender Loxone Haustechnik

40198

### Loxone Aquastar 2" bei bestehender Loxone Haustechnik

40197

## Filtersteuerungen



### Filtersteuerungen für Filterpumpen 230 V

Art. Nr.

#### Steckdosensteueruhr 230 V

40200

#### Filtersteuerung OSF PC-230

Filtersteuerung für zeitgesteuerten Automatik- und auch Manuellbetrieb, Anschlussmöglichkeit für Dosiertechnik und Rückspülsteuerung

40205

#### Filtersteuerung OSF PC-230-ES

Filtersteuerung zusätzlich mit integrierter Heizungssteuerung für zeitgesteuerten Automatik- und auch Manuellbetrieb, Anschlussmöglichkeit für Dosiertechnik, Rückspülsteuerung, Heizung und Licht, inkl. Temperaturfühler mit 1,5 m Kabel

40207

Filtersteuerungen für Filterpumpen auch in 400 V erhältlich

#### BWT Pearl Connect

eine einzigartige Box für die einfache Steuerung der Filtration, der Pumpe, der Scheinwerfer und anderer zusätzlicher Ausstattungen. Verbindung via WiFi, über Ihren Router zuhause Fernsteuerung mit einer App für Smartphone System für privaten Swimmingpool, nur einphasig

669660

## Filter-/Solarsteuerungen digital

*Die meisten Funktionen!*



#### Pool-Control-30 OSF, 230 V

- grafische Darstellung aller Funktionen auf Frontblende
- LCD Display mit Wassertemperatur, Uhrzeit, Solar-/ Kollektortemperatur, Filterlaufzeit
- Fehlerdiagnose mit Störmeldungen am Display
- Betriebsstundenzähler für Pumpe, Heizung, Solarheizung
- Regelbereich der Temperatur 0-40°C, Frostschutzfunktion
- Solarfühler für Solarabsorber anschließbar (separat zu bestellen)
- Potenzialfreier Relaisausgang zur Ansteuerung der Heizung und Dosiertechnik
- Anschlussmöglichkeit für Rückspülsteuerung

40212

#### Pool-Control-250 OSF, 230/400 V

wie oben, jedoch wahlweise für Filterpumpen 230 V oder 400 V, zusätzlich mit integriertem, stufenlosem, elektronischem Motorschutz 0-8 A


40214

#### Solarfühlersystem Digital

für Pool-Control-30/250, Leitungslänge 20 m

40220

## Solarsteuerungen



**PRAHER**  
PLASTICS

*Made in Austria*

Art. Nr.

### Praher SOLAR-CONTROL SC01

Steuerung und Motor-Ventil in einem System, 24 V, Kugelhahn mit 3 m Kabel, Kollektorfühler 10 m (bis 50 m verlängerbar), Poolfühler 3 m (bis 50 m verlängerbar), einfachste Montage (steckerfertig)

Praher SC01 mit 2-Wege Motorkugelhahn DA 50, 12-230 Volt  
Praher SC01 mit 3-Wege Motorkugelhahn DA 50, 12-230 Volt

40251

40252

**Praher 2-Wege Motorkugelhahn** DA 50mm, 12-240 Volt

40240

**Praher 3-Wege Motorkugelhahn** DA 50mm mit Stellantrieb, 12-230 Volt, in Kombination zu Solarsteuerungen wie 40116 oder 40159 Kugel mit Ausgleichsbohrung

40250

### Praher SOLAR-CONTROL SC02

zur vollautomatischen Steuerung bei Verwendung einer separaten Solarpumpe, einfache Montage, steckerfertig, Kollektorfühler 10 m, Poolfühler 3 m bis 50 m verlängerbar, digitales Display, Kühlfunktion

40254

## Niveauregulierungen



### Praher NIVEAU-CONTROL NC01

mit steckerfertigem Gehäuse, mit Zeitverzögerungsschalter, welcher von 2-135 sek. eingestellt werden kann, inkl. PVC Magnetschwimmer, da dieser mit einer integrierten und höhenverstellbaren Halterung für diesen Schwimmer ausgestattet ist, inkl. Magnetventil 1/2", Gewindeanschluss, 230 V AC

40164

## Systemzentrale



*Made in Austria*

### ALLPOOL Rückspülset – All in one

für die automatische Filtersteuerung, Heizungsregelung, automatische Rückspülung.

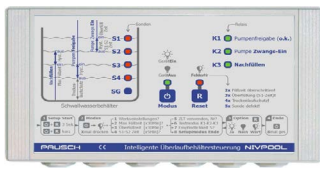
Bestehend aus: 1 Stk. ALLPOOL-Steuerung, 1 Stk. Tauchfühler mit Tauchhülse, 1 Stk. OSF Rückspülventil automatisch

Umfangreich einstellbar: z.B.: Niveauregulierung, Rinnenabschaltung, Intervalltimer für Attraktionen, Schnittstelle Bussysteme (ASCII Protokoll), Energiesparfunktionen. Separate Fühler und Sonden auf Anfrage.

FL55065



## Niveauregulierungen für Überlaufpools



### Nivpool Schwallwassersteuerung für Überlaufbehälter

Perfekte Steuerung mit 3 Hysteresen für Nachfüllen, Überfüllschutz und Trockenlaufschutz. Die maximal erlaubte Nachfüllzeit und Zwangseinschaltzeit ist einstellbar. Neben der Zeitüberwachung erkennt NIVPOOL auch Sonderfehler. Der Füllstand des Auffangbehälters wird permanent angezeigt. Es kann dank potentialfreier Umschaltkontakte an jede Schwimmbadsteuerung angeschlossen werden. Weiters potentialfreier Störmeldekontakt. Spritzwasserfest nach IP65. Arbeitet mit der NIVCLUST und allen anderen Sondentypen zusammen. Besonders störungsempfindlich durch intelligente Entstörung.

Art. Nr.

40150

### XPOOL-230 Filtersteuerung

ohne Temperaturregler und ohne Motorschutz für 230V Einphasenfilterpumpe

FL55070

### CALPOOL-230 Filtersteuerung

knopf zum Einstellen der gewünschten Badtemperatur. Ohne Motorschutz für 230V Einphasenfilterpumpe. mit Fühler und Tauchhülse 1/2"

FL55071

### Nivclust Elektroden-system

Das Set beinhaltet 5 Hängeelektroden aus V4A mit je 5 m farbkodiertem, ozonbeständigem Spezialkabel für einen einfachen Anschluss, und eine Fixiereinheit mit 5 getrennten Kabelverschraubungen.

40152

### MS-Magnetventil 230V 3/4"

40168

## Entfeuchter Climixel



- HP Booster Technologie, vergleichbar mit Pioneer Wärmepumpen
- Kühlmittel R 410/A für bessere Leistungen
- Freistehend oder zur Wandmontage
- Mit Hygrostat
- Gehäuse aus thermogeformtem ABS
- Ansprechendes Design
- Geräuscharmer Betrieb

### Climixel DH-60

230 Volt / 50 Hz, Stromverbrauch 1 kW, Heizleistung 2,80 kW  
Entfeuchtungsleistung 60 l/24 h, Luftdurchsatz 800 m<sup>3</sup>/h  
Maße: 855×242×848 mm

9494000

## Schachtentfeuchter – ideal zum Nachrüsten



### Climixel DPA 20 E

ideal für kleine, zur Feuchtigkeit neigende Räume und Räume mit Whirlpool.

- Entfeuchtungskapazität (Liter/Tag) bei 30°C, 80%: 20L
- Stromversorgung: 230 v / 50 Hz
- Luftdurchsatz (m<sup>3</sup>/h): 150
- Stromverbrauch: 470 W
- Ventilator mit 2 Geschwindigkeitsstufen
- Kapazität des Wasserbehälters: 3,5 l
- Kühlmittel: R-134a
- Maße: 230×300×510 mm, 13 kg, CE-Zertifikat

9490500

# Solarplanen

Art. Nr

## Solarplanen für Rechteckpools,

4,00 × 2,50 m	grau	APP4800
4,00 × 2,65 m	blau	APP4598
4,00 × 3,00 m	grau	APP4801
5,20 × 2,65 m	blau	APP4587
3,00 × 3,00 m	blau	APP4596
5,00 × 3,00 m	blau/grau	APP5761/APP4802
6,00 × 3,00 m	blau/grau	APP4577/APP4803
7,00 × 3,00 m	blau/grau	APP4594/APP4804
8,00 × 3,00 m	blau	APP4591
9,00 × 3,00 m	blau	APP4599
7,00 × 3,50 m	blau/grau	APP4578/APP4805
7,50 × 3,50 m	blau	APP4606
8,00 × 3,50 m	blau	APP4581
9,00 × 3,50 m	blau	APP4586
6,50 × 3,90m	blau	APP4520
5,00 × 4,00 m	blau	APP4600
6,00 × 4,00 m	blau	APP4605
7,00 × 4,00 m	blau	APP4607
8,00 × 4,00 m	blau/grau	APP4579/APP4806
9,00 × 4,00 m	blau	APP4593
10,00 × 4,00 m	blau	APP4588
7,00 × 4,50 m	blau	APP4612
8,00 × 4,50 m	blau	APP4601
9,00 × 4,50 m	blau	APP4608
10,0 × 4,50 m	blau	APP4604
7,00x 5,00 m	blau	APP4595
8,00 × 5,00 m	blau	APP4609
9,00 × 5,00 m	blau	APP4560
10,00 × 5,00 m	blau	APP4592
10,00 × 6,00 m	blau	APP4610
12,00 × 6,00 m	blau	APP4590

## Solarplanen für Rundpools,

2,00 m rund	blau	APP4200
2,50 m rund	blau	APP4585
3,00 m rund	blau	APP4561
3,20 m rund	blau	APP4580
3,50 m rund	blau	APP4562
3,60 m rund	blau	APP4589
3,70 m rund	blau	APP4563
4,00 m rund	blau/grau	APP4564/APP4807
4,50 m rund	blau/grau	APP4565/APP4808
4,60 m rund	blau/grau	APP4566/APP4809
5,00 m rund	blau/grau	APP4567/APP4810
5,50 m rund	blau	APP4568
6,00 m rund	blau	APP4569
6,40 m rund	blau	APP4613
7,00 m rund	blau	APP4570
7,30 m rund	blau	APP4614
8,00 m rund	blau	APP4571
9,00 m rund	blau	APP4572

## Solarplanen für Ovalpools

4,50 × 2,50 m	blau	APP4619
5,25 × 3,20 m	blau	APP4574
5,50 × 3,70 m	blau	APP4582
5,80 × 3,70 m	blau	APP4519
6,00 × 3,20 m	blau	APP4573
6,00 × 3,70 m	blau	APP4603
6,10 × 3,70 m	blau	APP4602
6,23 × 3,60 m	blau	APP4615
7,00 × 3,00 m	blau	APP4620
7,00 × 3,50 m	blau	APP4575
7,30 × 3,70 m	blau	APP4583
7,50 × 3,70 m	blau	APP4584
8,00 × 4,00 m	blau	APP4576

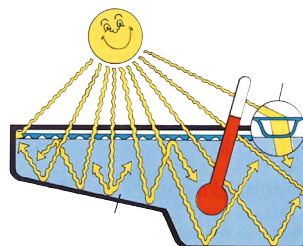
**400 my**



## Solarplanen für den Sommer

Während der Sommermonate ist die Verwendung einer Solarplane der einfachste Weg das Wasser warm zu halten. Diese Luftkammerplane besteht aus UV-stabilisiertem Polyäthylen und spart erhebliche Mengen an Energie. Dank der außergewöhnlich guten Isolationseigenschaft wird verhindert, dass die während des Tages aufgenommene Wärme von ca. 4 – 5 °C wieder verloren geht. Solar-Abdeckungen sparen und arbeiten nicht nur für Sie, sondern zeichnen sich auch durch eine ausgezeichnete Lebensdauer aus. Die POOLCITY Solarplanen haben die max. Stärke von 400 my.


*Alles über Solarplanen*



**VERLÄNGERN SIE DIE LEBENSDAUER IHRER SOLARPLANE DURCH RICHTIGE NUTZUNG! FRAGEN SIE UNS NACH SCHUTZFOLIEN.**

# Aufrollvorrichtungen für Solarplanen

Art. Nr.



## Aufrollvorrichtung WP 133

Aufrollvorrichtung aus Kunststoff, mit 3-teiliger Teleskopwelle, 6 m lang, Welle kann stufenlos der Beckenbreite angepasst werden und inkl. Solarabdeckung problemlos aus der Halterung genommen werden

Komplette Aufrollvorrichtung inkl. Verlängerungsbänder

70005

## Zubehör und Ersatzteile

Befestigungsset kompl. Olympic WP 133 inkl. Plättchen u. Schrauben


70059

Konsolenhalterung für Olympic Aufroller 2 Stück

70055

Handrad für Olympic Aufroller

70060



## Aufrollvorrichtung Samos

Aufrollvorrichtung rostfrei mit Teleskopwelle aus Aluminium, auf Rädern

für Beckenbreite 2,60 m – 4,30 m

70000

für Beckenbreite 4,10 m – 5,70 m

70001

für Beckenbreite 5,30 m – 6,90 m

70002

## Aufrollvorrichtung GRE


Alu 250 – 550 cm , 4 Räder

A90172

## Aufrollvorrichtung GRE

250 – 550 cm – schwarz, 2 Räder

A90171



# Winterplanen

Beckengröße	Planengröße	Art. Nr.
<b>Ovalpool</b>		
5,25 × 3,20 m	6,75 × 4,70 m	APP7011
6,00 × 3,20 m	7,50 × 4,70 m	APP7012
6,10 × 3,75 m	7,60 × 5,25 m	APP7034
6,50 × 3,00 m	8,00 × 4,50 m	APP703414/30546
6,30 × 3,60 m	7,80 × 5,10 m	APP7013
7,00 × 3,50 m	8,50 × 5,00 m	APP7015
7,00 × 4,00 m	8,50 × 5,50 m	APP7016
8,00 × 4,00 m	9,50 × 5,50 m	APP7018/30558
9,70 × 4,90 m	11,20 × 6,40 m	APP7019

<b>Rechteckpool</b>		
5,00 × 3,00 m	6,50 × 4,50 m	APP7020
5,50 × 3,00 m	7,00 × 4,50 m	APP7021
6,00 × 3,00 m	7,50 × 4,50 m	APP7022
7,00 × 3,00 m	8,50 × 4,50 m	APP7023
8,00 × 3,00 m	9,50 × 4,50 m	30592
7,00 × 3,50 m	8,50 × 5,00 m	APP7024
6,50 × 4,00 m	8,00 × 5,50 m	APP7025
8,00 × 4,00 m	9,50 × 5,50 m	APP7026
8,50 × 4,00 m	10,00 × 5,50 m	APP7027
7,50 × 4,50 m	9,00 × 6,00 m	APP7063
8,50 × 4,50 m	10,00 × 6,00 m	APP7028
8,00 × 5,00 m	9,50 × 6,50 m	APP7029
9,00 × 5,00 m	10,50 × 6,50 m	APP7030
10,00 × 5,00 m	11,50 × 6,50 m	APP7031
12,00 × 6,00 m	13,50 × 7,50 m	APP7032
12,50 × 3,00 m	14,50 × 4,50 m	30594
7,00 × 14,00 m	8,50 × 15,50 m	30728

Beckengröße	Planengröße	Art. Nr.
<b>Rundpool</b>		
2,50 m	4,00 m	APP7001
3,00 m	4,50 m	APP7003
3,50 m	5,00 m	APP7004
3,60 m	5,12 m	APP7035
3,70 m	5,20 m	APP7002
4,00 m	5,50 m	APP7005
4,50 m	6,02 m	APP7033
4,60 m	6,10 m	APP7006
5,00 m	6,50 m	APP7036
5,50 m	7,00 m	APP7007
6,00 m	7,50 m	APP7008
6,40 m	7,90 m	APP7037
7,00 m	8,50 m	APP7009
7,30 m	8,80 m	APP7010
4,50 m	6,02	APP7071
8,20 m	9,70 m	30541

<b>Luftpolster</b> per Stück	ASL1144
<b>Eisdruckpolster</b> per Stück	30741
<b>Water Bag Double</b> 2,50 m per Stück	30730
<b>Water Bag Double</b> 3,00 m per Stück	30735
<b>Wall Bag</b> 4 Stück per Pkg.	30740

Es ist unbedingt erforderlich, Ihr Becken über die Wintermonate abzudecken. Sie schützen damit Ihren Pool und Ihre Poolinnenhülle. Das Wasser bleibt sauber und die Frühjahrsreinigung wird um vieles erleichtert. Unsere Abdeckungen blau, grün bzw. grau sind aus hochwertigem PEB-Material hergestellt und für jede Beckenart individuell verarbeitet.



**ACHTUNG:** kein Unfallschutz

## Rundbecken + Ovalbecken

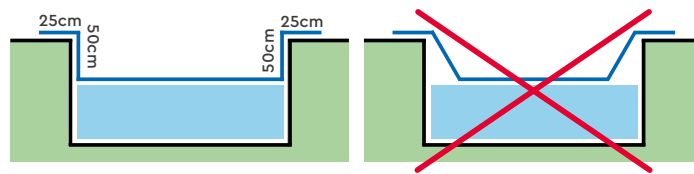
Verarbeitung mit Saum, Gewebeschaufen und Zugseil.

## Rechteckbecken


Verarbeitung mit Saum und Laschen zum Einziehen von Water Bags.

Bei dieser Abdeckung ist keinerlei Befestigungsmaterial erforderlich. Die Water Bags werden zu 2/3 mit Wasser gefüllt und in die Laschen eingezogen, dadurch liegt die Abdeckung plan auf der Beckenumrandung auf und auch der stärkste Wind kann sie nicht abheben.

**\*Hinweis:** Wenn Sie weiter als 50 cm absenken (allgemeine Regel = 10 cm unter tiefstem Einbauteil), dann benötigen Sie eine größere Plane.




Symbolbild



# BWT Lamellenabdeckung

Aus Eigenproduktion – Made in France

## 1. Lamellenfarbe (Belastung bis 100kg/m<sup>2</sup>)



## 2. BWT Lock Befestigungssystem



## 3. BWT Aufrollvorrichtung

BWT AQUAMATIC bis max 12×5m  
Elektrischer Betrieb




### AUSSTATTUNG

- Achse aus eloxiertem Aluminium, ausgestattet mit einem Antriebsmotor
- Motor 80 Nm mit mechanischen Endschaltern
- Schlüsselschalter am Fuß der Abdeckung

### VORTEILE

- Schnelle Installation
- Zuverlässigkeit des Endschaltersystems
- Dezentres Design
- Die Körnung der Qualicoat-Lackierung schützt vor Kratzern
- Platzsparende Füße (160 × 120 mm)
- Ideal für Holzpools
- Entspricht der Norm NF P90-308

BWT PEARL PROTECT bis max 10×5m  
Elektrischer Betrieb



### AUSSTATTUNG

- Achse aus eloxiertem Aluminium ausgestattet mit einem Antriebsmotor
- Motor 80 Nm mit mechanischen Endschaltern
- Kontakt für Elektrolysegerät
- Abgesetzter Schlüsselschalter
- Version ohne LED:
- Version mit LED:
  - » Hinterleuchtung beider Füße
  - » RGB-LED mit Fernbedienung
- Optional: Funksender und -empfänger

### VORTEILE

- Schnelle Installation
- Zuverlässigkeit des Endschaltersystems
- Eleganz / Edles Design
- Die Körnung der Qualicoat-Lackierung schützt vor Kratzern
- Entspricht der Norm NF P90-308

# Manuelle Rollschutzabdeckungen



## Rollschutzabdeckung BWT CBE-650 aus Eigenproduktion

Die Stangenabdeckung CBE-650 besteht aus einem besonders festen ( $650\text{g}/\text{m}^2$ ), UV-beständigen Polyestergewebe. Für noch stärkere Widerstandskraft wird die Abdeckung aus einem durchgehenden Polyestergewebe produziert, das sich auch unter den Stangen fortsetzt. Stangen aus eloxiertem Aluminium stärken und festigen die Abdeckung, sodass sie das Gewicht eines Kindes mühelos aushalten kann. Für komplett versenkte Pools.




Abbildung zeigt das Endstück aus grau eloxiertem Aluminium



Durch Ziehen an einem mittleren Zugband wird die Abdeckung ausgerollt; dieses Band kann abgenommen und verwahrt werden, wenn der Pool über einen längeren Zeitraum hinweg nicht genutzt wird.



Befestigungsband an der Stirnseite der Abdeckung

**Rollschutz Grau für Poolmaße 600×300cm (640×340cm)**  
**Rollschutz Grau für Poolmaße 700×350cm (740×390cm)**  
**Rollschutz Grau für Poolmaße 800×400cm (840×440cm)**  
inkl. Handkurbel

Art. Nr.

6316265

6316365

6316364

**Rollschutz Grau Sondermaß pro  $\text{m}^2$  auf Anfrage**  
exkl. Handkurbe



Handkurbel

6409050

Transport zum Endkunden AT

6490100

Winterstütze für Poollänge 2,85 bis 3,65 m  
Winterstütze für Poollänge 4,05 bis 4,85 m  
Winterstütze für Poollänge 4,95 bis 6,55 m  
Winterstütze für Poollänge 6,15 bis 7,75 m  
Winterstütze für Poollänge 7,00 bis 9,40 m  
Winterstütze für Poollänge 8,20 bis 10,60 m  
Winterstütze für Poollänge 10,25 bis 13,45 m

30930

30932

30934

30935

30940

30945


30947



## Bieri Sicherheits-Rollschutzabdeckungen



*Mit integrierter Windsicherung und Schnellabspannung*



## Bieri Schwimmbadabdeckungen

Unter der Qualitätsmarke Bieri werden vom gleichnamigen Schweizer Hersteller Premium Schwimmbadabdeckungen erzeugt. Zu den angebotenen Abdeckungen, die nach Kundenangaben maßgefertigt werden, zählen die Isolierabdeckung Thermocare, das Schutznetz und die Sicherheits-Rollschutzabdeckung in mehreren Varianten.

Die Poolcity Projektberater stehen für nähere Informationen und Angebotslegungen gerne zur Verfügung.



Bieri Rollschutz Novaroll

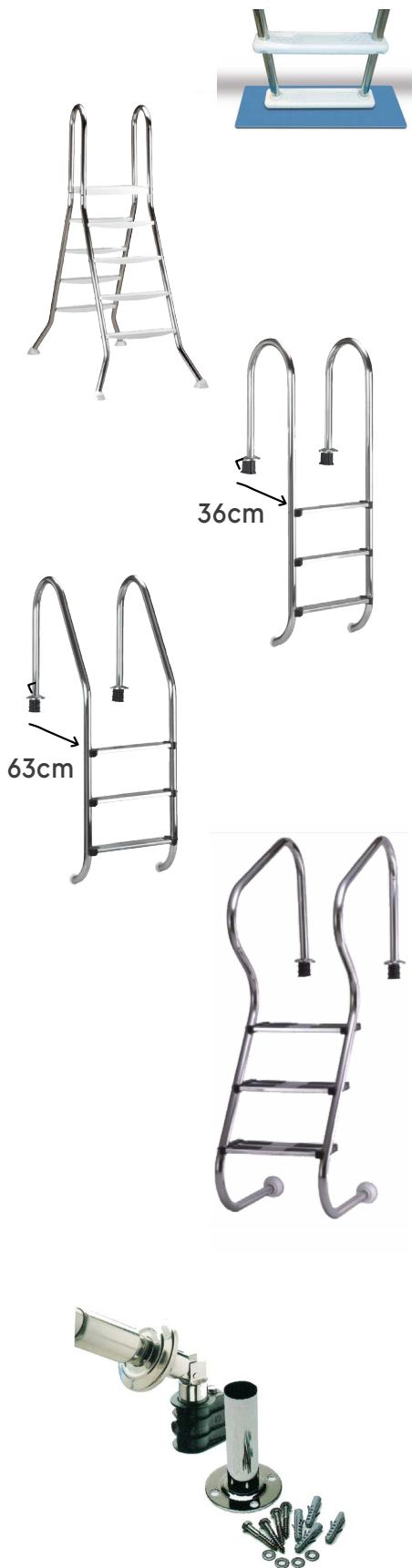


Bieri Rollschutz Swiss



Bieri Rollschutz Universal

# Leitern



## Hochbeckenleiter Edelstahl mit Plattform

aus Edelstahl, Holme Ø 43 mm hochglanzpoliert, Kunststoff Stufen

für Becken bis 125 cm Tiefe 2 × 4 Kunststoff Stufen

für Becken bis 135 cm Tiefe 2 × 5 Kunststoff Stufen

für Becken bis 150 cm Tiefe 2 × 5 Kunststoff Stufen

Schutzmatte für Hochbeckenleitern – blau, zum Folienschutz!

Trittflächen-Breite 8 cm

Art. Nr.

50215

50235

50225

50211

## Einbauleiter Edelstahl

aus Edelstahl, Holme Ø 43 mm hochglanzpoliert inkl. Ankersockel, Abdeckrosetten, polierte Edelstahlstufen, 80 mm breit

## Einbauleiter Eng

3 Edelstahltritte Pooltiefe 120 cm

4 Edelstahltritte Pooltiefe 150 cm

5 Edelstahltritte Pooltiefe 175 cm

Trittflächen-Breite 8 cm

50100

50105

50107

## Einbauleiter Weit

3 Edelstahltritte Pooltiefe 120 cm

4 Edelstahltritte Pooltiefe 150 cm

5 Edelstahltritte Pooltiefe 175 cm

Trittflächen-Breite 8 cm

50120

50125

50127

## Einbauleiter Treppenleiter

3 Edelstahltritte Pooltiefe 120 cm

4 Edelstahltritte Pooltiefe 150 cm

Ausführung Flanschmontage auf Anfrage

Trittflächen-Breite 19 cm

70446

70447

## Ersatzteile und Zubehör

Flanschrohr, per Paar

Kippgelenk Ankersockel Ø 43 mm, per Stück

Kippgelenk Flanschmontage Ø 43 mm, per Stück

Edelstahltritt

Ankersockel PVC Ø 43 mm, per Stück

Rosette Ø 43 mm

Gummipuffer Ø 43 mm

Dichtung für Flanschleiter

Zinkplatte für Metalle – Opferanode gegen Korrosion

70448

50175

50180

50185

50195

50200

50205

50210

50192



Art. Nr.



### Universaltreppe Eleganz 60/ bis 158cm

Das Modell Eleganz ist unabhängig von der Folie, freitragend und eignet sich für alle Pooltypen – ob Folie, Beton mit Fliese, Metall oder Kunststoff. Die Treppen sind auch nachträglich in fertige Pools montierbar. Das Modell ist 5-stufig mit Plattform, für den Einbau ohne Befestigung im Boden. Die Befestigung erfolgt mittels 2 Bolzen oben auf dem Beckenrand. Die Folie wird nicht durchbohrt. Diverse Farben mit abgesetzten Auftritten zur Auswahl.

32120



### Sicherheitsleiter-Hochbeckenleiter

Dieses neue Leiternmodell greift einen lange ersehnten Wunsch vieler Aufstellpool-Besitzer auf. Die Möglichkeit einer Einstiegsleiter, die mit einem Handgriff von außen gesichert werden kann, macht das Schwimmbecken von nun an sicher. Einfaches Umlegen der Auftrittsstufen verschließt die Front und macht ein Hinaufklettern von außen nahezu unmöglich.

für Becken bis 125 cm Tiefe 2 × 4 Kunststoff Stufen

50247

für Becken bis 150 cm Tiefe 2 × 5 Kunststoff Stufen

50248



### Griffbogen Typ A

Höhe 750 d40, 4-Loch-Flansch \*V4A\*, 90° kippbar

50250



### Griffbogen Typ L

Höhe 850 d40×2mm, Ausladung 1200mm, runde Flansche, \*V4A\*, 90° kippbar

50251



### Griffbogen für Stufeneinstieg

Edelstahl V4A, D43, Holmausladung 1.250 mm, mit Flanschbefestigung, mit Abdeckrosetten, Höhe 800 mm, per Stk.

50216



# Solarduschen

## Standbrause Angel



### Modell Kalt-Standbrause Angel mit Fußbrause

Kaltwasseranschluss 1/2" I.G. von unten

Art. Nr.

FL452718

### Modell Angel Solar

Wassertank aus Alu 30 l schwarz lackiert, Anschluss: 1/2"A.G.

FL456932

*Jetzt im Poolcity Poolpark live testen:*

*probeschwimmen.at*



## Solardusche LAETITIA & SOLARIS



### Modell Laetitia mit Schichtholzeinlage

Wassertank 30 Liter aus Alu schwarz lackiert, Sichtteile V2A mit Schichtholzeinlage, Einhebelmischer, Duschkopf aus verchromtem Messing, Duschkopf aus verchromtem Kunststoff

Art. Nr.

50324

### Modell Laetitia Edelstahl

Wassertank 30 Liter aus Alu schwarz lackiert, Sichtteile V2A gebürstet, Einhebelmischer, Duschkopf aus verchromtem Kunststoff

50325

### Modell Solaris II – SO2500

Edelstahl V4A, Tank schwarz lackiert, integrierter Duschkopf 90 x 130 mm, Wasseranschluss 1/2", Einhebel-Mischbatterie aus Messing verchromt, Wassertank 35 l, Gesamthöhe 2,2 m, Winterentleerung über ein bauseitiges T-Stück am Wassereingang notwendig

50330

## Solarduschen Viktoria



Art. Nr.

### Modell Viktoria Optik blau

Kunststoff, UV-stabilisiert, Wassertank 40 Liter, mit Einhebelmischer und integriertem Entnahmehahn, Brausekopf 15 cm Durchmesser, Anschluss an alle gängigen Schlauchsysteme

50320

### Modell Viktoria Optik silber

50321

## Solarduschen PLUVIUM



Art. Nr.

### Solardusche PLUVIUM

Edelstahl V4A, gebürstet mit Teakholz-Einlage, Regenduschkopf 190 × 190 mm Kaltwasseranschluss, 1/2", Wasserinhalt: 30 Liter, Wassertank aus Aluminium, Höhe 2,2 m

50282

### Standbrause PLUVIUM, Kalt-Warmwasser

wie oben, Ausführung ohne Solarfunktion

50283

### Duschtasse PLUVIUM

Edelstahl V4A gebürstet, Teakholz-Einlage, ohne Ablauf, 712×712 mm

50284



*weitere Modelle auf Anfrage*



Vor Gebrauch stets Kennzeichnungen und Produktinformationen lesen.

# BWT Wasserpflege



Schnell und einfach im Onlineshop bestellen  
poolcity.shop

## Start-Wasserpflegeset CHLOR

- Chlorgranulat 1 kg
- pH-minus 1,5 kg
- BWT Härtestabilisator 1 l
- BWT Randlein-Gel 1 l
- Chlor/ pH Testbox inkl. Tabletten
- Badethermometer

Art. Nr.

71009p

## Reiniger 1.

- Sauer-Rot 5 kg
- BWT Randleiniger gegen Fett 1 l
- BWT Benamin Edelstahl/Niro Flächenreiniger, 5 kg

71106

AQ24045

BW334289

## PH-Regulator 3.

- BWT pH-minus, 1,5 kg
- BWT pH-minus, 7,5 kg
- BWT pH-minus 16 kg
- BWT pH-plus, 1 kg
- BWT pH-plus, 3 kg

AQ16625

AQ16690

AQ22411

AQ16917

AQ22538

## Wasserdesinfektion 4.

- BWT Chlorgranulat schnelllöslich, 1 kg
- BWT Chlorgranulat schnelllöslich, 5 kg
- BWT Chlortabletten 20g schnelllöslich, 1 kg
- BWT Chlortabletten 20g schnelllöslich, 3 kg
- BWT Chlortabletten 200g langsamlöslich, 1 kg
- BWT Chlortabletten 200 g Langzeit, 5 kg
- BWT Multifunktionstabletten 200 g Langzeit, 1 kg
- BWT Multifunktionstabletten 200 g Langzeit, 5 kg
- BWT Multitab 500 g, 1 große Tablette, Komplettpflege – ideal für die Urlaubszeit
- BWT Multi-fast Tabletten 200 g, 2-Phasen, 5 kg
- BWT Multitabs 20 g, 1 kg
- BWT Chlorstabilisator 1 kg
- BWT Chlor Neutralisator 1kg

AQ13279

AQ13317

AQ13503

AQ13652

AQ14161

AQ14212

AQ14469

AQ14529

AQ14708

AQ14390

AQ14468

AQ22289

AQ22656

## Wasserdesinfektion auf Sauerstoffbasis

- BWT Sauerstoffgranulat 1 kg

AQ22332

## Algenbekämpfung 6.

- BWT Algacid, 1 l
- BWT Algacid, 5 l

AQ23127

AQ23092

## Flockung für kristallklares Wasser 5.

- BWT Flockungsmittel, 1 l
- BWT Dauerflockkartuschen, 8 x 125 Gramm

Art. Nr.

AQ22604

AQ17760

Überwinterung + Erstbefüllung im Frühjahr

- BWT Wintercare, 1 l

AQ23242

- BWT Wintercare, 5 l

AQ23256

- BWT Härtestabilisator, 1 l *Kalkvorbeugung*

AQ24056

- BWT Metall Neutral, 1 l

AQ24306

- BWT Steinlöser, 1 l

AQ24163

Alles zur Wasserpflege



## Tester 2.

- Test Kit Chlor und pH-Testtabletten
- Nachfüllpackung Chlor und pH-Testtabletten
- Test Kit Sauerstoff und pH-Testtabletten
- Nachfüllpackung Sauerstoff und pH-Testtabletten

70110

70120

70112

70121

## Pooltester 5 in 1

Der 5 in 1 Multi Pooltester! Gemessen werden freies, aktives Chlor und Gesamtchlor, pH-Wert, Cyanursäure/Stabilizer, Alkalität-M/Carbonathärte und Calciumhärte

AQ04035

- Nachfüllpackung 5x 20 Tabletten

AQ04036

## BWT PEARL WATER MANAGER

Die BWT Pearl Water Manager informiert Sie über die wichtigsten Wasserwerte wie Temperatur, pH, Desinfektionsleistung (ORP), Leitfähigkeit, Salz (TDS) und Hygiene (Bakterien & Algen). Durchgehend behält der BWT Pearl Water Manager Ihr Poolwasser für Sie in den Augen, um Ihnen das beste BWT Badeerlebnis zu garantieren. Ein nützlicher Helfer um Ihnen Arbeit & Zeit zu sparen.



Alles zur Inbetriebnahme

- BWT BWT Pearl Water Manager ist geeignet für Chlor-, Brom-, Salzwasser- und Whirlpools.
- Die Datenübertragung erfolgt über Wifi.
- Einfache und intuitive App für iOS und Android.
- Großer wiederaufladbarer Li-Ionen Akku «One Charge One Season».
- 2 Jahre Garantie auf die Station – 1 Jahr Garantie auf die Sensoren



Pearl Water Manger Salt

125503400

# Wasserpflegemittel

	Art. Nr.
<b>Reiniger und pH-Wert</b>	
Decalcit, 1 l	70270
Decalcit, 3 l	70271
<b>Decalcit Filter</b>	
Filterentkalker für Sandfilter, 1 kg	70272
Randfix, Alkalischer Reiniger, 1 l	70275
<b>Filterschock</b>	
Reinigung und Desinfektion. Desinfiziert Sandfilteranlagen zuverlässig und beseitigt trotz Rückspülung im Filter verbliebenen Schmutz	
1 kg	70223
<b>pH-Minus 3.</b>	
6 kg Eimer	70255
<b>Wasserdesinfektion auf Chlorbasis 4.</b>	
Chlorifix, Chlorgranulat, 1 kg	70222
Chlorifix, 5 kg	70201
Chloriklar 20 g Tabletten, 1 kg Dose	70200
Chloriklar 20 g Tabletten, 3 kg Eimer	70202
Chlorilong 200 g Tabletten, 1 kg	70225
Chlorilong 200 g Tabletten, 5 kg	70230
<b>Chlorilong ultimate 7</b>	
2 Phasen Tabs zur einfachen Desinfektion.	
Chlor, Algizid, Flockung, Härtestabilisator. Ohne Kupfer!	
1,20 kg, 4 Tabletten	70210
4,80 kg, 16 Tabletten	FL075860E
<b>Chlorilong POWER5</b>	
Tabletten 5 kg	FL07129E
<b><u>Ideal für Urlaub!</u></b>	
<b>Complete</b>	
Die Komplettpflege im praktischen Dosierbeutel mit Desinfektion, Algenverhütung und Klareffekt,	
4,48 kg	70233
Aquabrom 20 g Tabletten, 5 kg	70240
<b>Quick-Test Bayrol 2.</b>	
für Chlor und pH-Wert	70280
<b>Wasserdesinfektion auf Sauerstoffbasis</b>	
<b>Soft &amp; Easy</b>	
Aktivsauerstoffmethode in Granulatform, löst sich schnell auf, desinfiziert das Wasser und sorgt für wirksame Algenprophylaxe, kein Dosierschwimmer mehr erforderlich	
16 Beutel für 20 m <sup>3</sup> , 4,48 kg	70284
12 Beutel für 30 m <sup>3</sup> , 5,04 kg	70277

*Super einfach!  
Perfekte Hygiene!*

	Art. Nr.
<b>Algenbekämpfung 6.</b>	
Desalgin, Algenmittel, 1 l	70245
Desalgin, Algenmittel, 3 l	70246
<b>Desalgin Jet</b>	
Schaumfreies, hochwirksames Algizidkonzentrat, besonders geeignet bei Gegenströmungen	
Desalgin Jet 1 l	70248
Desalgin Jet 3 l	70249
<b>Flockung/Trübungen entfernen 5.</b>	
Flovil Tabletten, 8 Stk, 1-2 Stk/80m <sup>3</sup>	70285
Superflock „C“ Kartusche, 8 Stk	70296
Superklar, 0,5 l, speziell auch für Filterkartuschen	70293
<b><u>Superflock „C“ – Entzieht zusätzlich den Algen die Nahrung</u></b>	
<b>Überwinterung</b>	
Puripool, Winterschutz, 1 l	70298
Puripool, Winterschutz, 3 l	70299
<b><u>In jedem Pool gegen Kalk</u></b>	
<b>Härtestabilisator 1.</b>	
Calcinex Pool, 1 l	70295
<b>Steinreiniger</b>	
Sprayfertige Lösung, 1 Liter	70262
<b>Flüssigentkalker</b>	
Cell Renov 1l	FL07346
<b>Innotect Service Set</b>	
Reinigungs- und Pflegeset	30152
<b>Art. Nr.</b>	
<b>Whirlpool Pflege – Bayrol Spa Time</b>	
Aktivsauerstoff Granulat, 10g/m <sup>3</sup> , 1kg	70340
Aktivsauerstoff Aktivator, 20ml/m <sup>3</sup> , 1l	70341
Chlorgranulat, 5g/m <sup>3</sup> , 1kg	70344
Bromtabletten 20gr, 0,8kg	70346
pH-Minus, 1,5kg	70347
pH-Plus, 1kg	70349
Kalk Ex, Härtestabilisator, 1l	70350
Kristall Klar, 10ml/m <sup>3</sup> /Woche, 1L	70351
Oberflächen Reiniger gegen Fett, 1l	70352
Schaum Ex, 1-3 Kappen, 1l	70353
Spa HandWisch	70348
KartuschenRein	70345
WasserRein	70343
SystemRein	FL07627
<b>Treppe für Whirlpools universal</b>	80450

# Pool Zubehör

## Thermometer



Art. Nr.

**Stabthermometer**

verschiedene Farben

70153

**Thermometer Blue Ball**

883050

**Thermometer Schiff**

883100

**Rundthermometer**

70130

## Dosierschwimmer



**Dosierschwimmer mit Thermometer**

für 200g Tabletten

70134

**2 IN 1**



**Dosierschwimmer**

für 20g Tabletten

70127

für 200g Tabletten

70125



**BWT Dosierschwimmer**

für 200g Tabletten

AQ40750

## Bodensauger manuell



**Saug-/Eckbürste**

70617



**Mini Bodensauger**

blau

70710



**Trapez Bodensauger**

schwere Ausführung

70741



**Deluxe-Bodensauger**

mit seitlichen Borsten

70750



**Bodensauger Praher**

OCEAN VAC DE LUXE – mit seitlichen Borsten  
besonders hochwertige Bodensauger-Düse,  
MADE in AUSTRIA by PERAQUA.

3 Jahre Garantie

70720



**BWT Bodensauger**

besonders hochwertig

AQ40690

**Aluminium Teleskopstangen**

mit 2 Lochbohrungen zum Anschluss an Bo-  
densauger, Kescher etc. stufenlos ausziehbar  
ausziehbar von

**2-teilig:**

1,80 – 3,60 m

70626

2,40 – 4,80 m

70631

**3-teilig:**

1,20 – 3,60 m

70658

1,50 – 4,50 m

70659



**Halterung für Bodensauger**

Regulär

















70725

Premium

ORIGINAL PRAHER

70724

# Kescher und Bürsten

	Art. Nr.		Art. Nr.
	KS-Handkescher 70600		BWT Reinigungsbürste AQ40691
	BWT Laubkescher AQ40692		KS-Beckenbürste 25 cm 70615
	Alu-Laubkescher mit Alurahmen-Griff verstärkt 70605		KS-Beckenbürste 45 cm 70613
	Profi-Laubkescher mit Schaufel 70607		Profi-Beckenbürste 25 cm 70611
	KS-Bodenkescher 70598		Profi-Beckenbürste 50 cm 70612
	Alu-Bodenkescher mit Alurahmen 70610		Ölentferner Pads Filtert Öle aus dem Wasser 70627 <i>Verhindert Fettspureu im Wasser (Sonnencreme)</i>
	BWT Bodenkescher AQ40693		Miracle Pads Set (3 Pads) 70628 Nachfüllpack (3 Pads) 70629 <i>innovativer Reinigungsschwamm! Ohne zusätzliches Mittel</i>
	Profi-Bodenkescher mit Bürste <u>2 IN 1</u> 70609		Wunderschwamm 70625
			Sublimo Magic Schwamm Berner 11x6x4 cm 70624
			Handschrubber 70618
			BWT Bürste Cleanette TS-200 876200
			Handbürste Profi Weiß/Blau 70616



Art. Nr.

**Saugschlauch**

38 mm Anschluss, weißer/blauer, innen fast glatter Saugschlauch, schwimmend, sehr flexibel, mit 2 angeschweißten Muffen, kartonverpackt

5,50 lfm lang	70634
7,50 lfm lang	70635
9,00 lfm lang	70640
10,00 lfm lang	70645
12,00 lfm lang	70650
15,00 lfm lang	70655



**Saugschlauch**

endlos, 38 mm, blauer gerillter Saugschlauch, schwimmend, alle 1,5 lfm 1 Doppelmuffe per lfm

70660



**Saugschlauch**

endlos, 32 mm, blauer/weißer gerillter Saugschlauch, schwimmend, alle 1,1 lfm 1 Doppelmuffe per lfm

70665



**Saugschlauch**

endlos, 38 mm, schwarz, alle 0,5 lfm 1 Doppelmuffe per lfm

70667



**Rückspülschlauch**

blau-transparent

7,5 lfm	70702
15 lfm	70703



**Kärcher Tauchpumpe**

Klarwasser 70636

**Kärcher Gewebe-Schlauchset Ø 1 1/4"**

70639



Art. Nr.

**Aufhängevorrichtung Profi**

für Zubehör mit 2 Haken 70708



Klipse PVC, 3 Stück 70730



Stift PVC, 3 Stück 70736

**Reparaturset**



Reparaturset für Einhängefolie 70160



# Verrohrungsmaterial

Flexfit Verbindungsteile für Flex-Schläuche  
Die Weich-PVC-Klebeschläuche werden mit diesen Fittings nicht mehr verklebt, sondern mit der Spezial-O-Ring-Verschraubung wasser- und druckdicht verklemt.



Unser umfangreiches Fitting-Gesamtsortiment inkl. aller schwarzen und Rotguss Fittinge präsentieren wir Ihnen in unserer POOL + WELLNESS CITY in Gerasdorf bei Wien – Kommen Sie vorbei, wir beraten Sie gerne!

## Übergangverschraubungen

### PVC Übergangverschraubung

Ø 50 Klemm x Ø 50 Klebestutzen

Art. Nr

61763

### PVC Übergangverschraubung

Ø 50 Klemm x Ø 50 Klebemuffe

61762

### PVC Übergangverschraubung

Ø 50 Klemm x 1/1/2" IG

61769

### PVC Übergangverschraubung

Ø 50 Klemm x 1/1/2" AG und  
O-Ring Abdichtung

61764

### PVC Doppelverschraubung

Ø 50 Klemm x Ø 50 Klemm

61771

### PVC Übergangswinkel 90°

Ø 50 Klebemuffe x Ø 50 Klemm

61772

### PVC Übergangswinkel 90°

Ø 50 Klemm x Ø 50 Klemm

61766

### PVC Übergangs T-Stück 90°

Ø 50 Klebemuffe x Ø 50 Klemm  
Ø 50 Klebemuffe

61767

### PVC T-Stück 90° Ø 50 Klemm

Ø 50 Klemm x Ø 50 Klemm

61768

### Muffe extra lang DA 50mm

speziell für Klebeschlauch

61757

## Weich-PVC-Schlauch

1352450

### PVC Schlauch mit Verstärkungsspirale

Vorteile: zu 25 lfm ohne unnötige Verbindungsstücke/Klebestellen, kürzere Montagezeiten, einfach zu transportieren. In Rollen von 25 lfm, grau PN 4, Poolcity empfiehlt die Verlegung im Sandbett oder Doppelrohr – vor allem an unzugänglichen Stellen. Preis per lfm:

PVC Schlauch	20 mm
PVC Schlauch	25 mm
PVC Schlauch	32 mm
PVC Schlauch	40 mm
PVC Schlauch	50 mm
PVC Schlauch	63 mm
PVC Schlauch	75 mm

61735

61740

61745

61750

61755

61760

61761

### PVC Klebeschlauch 50 mm /12 m

61902

### Griffon-Kleber WDF 5

500 ml, besonders für Klebeschläuche geeignet

61697

# QUALITÄTS PVC Klebefittings



## Winkel 90 Grad

innen - innen

	Art. Nr.
16 mm	60000
20 mm	60005
25 mm	60010
32 mm	60015
40 mm	60020
50 mm	60025
63 mm	60030
75 mm	60035



## Winkel 90 Grad

innen - außen

40/50 x 50 mm	60040
50/63 x 63 mm	60045



## Winkel 45 Grad

innen - innen

16 mm	60100
20 mm	60105
25 mm	60110
32 mm	60115
40 mm	60120
50 mm	60125
63 mm	60130
75 mm	60135



## Winkel 45 Grad

innen - außen

40/ 50 x 50 mm	60140
50/63 x 63 mm	60145



## Winkel 90 Grad

Klebempfehle x Außengewinde

50 mm x 6/4"	60060
50 mm x 2"	60065



## Winkel 90 Grad

Klebempfehle x Innengewinde

20 mm x 1/2"	60070
25 mm x 3/4"	60075
32 mm x 1"	60080
40 mm x 5/4"	60085
50 mm x 6/4"	60090
63 mm x 2"	60095

Größere Fitting-Dimensionen auf Anfrage



## Bogen 90 Grad

innen - innen

16 mm	60150
20 mm	60155
25 mm	60160
32 mm	60165
40 mm	60170
50 mm	60175
63 mm	60180
75 mm	60185



## Muffe, egal

innen - innen

16 mm	60190
20 mm	60195
25 mm	60200
32 mm	60205
40 mm	60210
50 mm	60215
63 mm	60220
75 mm	60225



## Flexible Muffe

50 mm	FLSBFC120
-------	-----------



## T-Stücke 90 Grad, egal

innen - innen

16 mm	60230
20 mm	60235
25 mm	60240
32 mm	60245
40 mm	60250
50 mm	60255
63 mm	60260
75 mm	60265



## Flexibler Bogen

50 mm	FLSBFC170
-------	-----------



## T-Stück - reduziert, egal

32-25 mm	60270
40-25 mm	60275
50-25 mm	60280
50-32 mm	60285
50-3/4" IG	SOTM90503/4



## T-Stücke 45 Grad, egal

32 mm	60330
40 mm	60335
50 mm	60340
63 mm	60345



## Kreuz-Stücke, egal

32 mm	60300
40 mm	60305
50 mm	60310
63 mm	60315

# PVC Klebefittings



## Art. Nr.

### Verschraubungen

innen - innen,  
mit Dutral-Dichtungen

16 mm	61160
20 mm	61165
25 mm	61170
32 mm	61175
40 mm	61180
50 mm	61185
63 mm	61190
75 mm	61195



### Verschraubungen, grau

innen - außen,  
mit Dutral-Dichtungen

50/40 x 50 mm	61270
---------------	-------



### O-Ring Dichtung

für Verschraubungen

20 mm	60925
25 mm	60930
32 mm	60935
40 mm	60940
50 mm	60945
63 mm	60950



### Verschraubungen

mit Außengewinde

16 mm x 3/8"	61235
20 mm x 1/2"	61240
25 mm x 3/4"	61245
32 mm x 1"	61250
40 mm x 5/4"	61255
50 mm x 6/4"	61260
50 mm x 6/4" NPT	61266
63 mm x 2"	61265



### Verschraubungen

mit Innengewinde

25 mm x 3/4"	61210
32 mm x 1"	61215
40 mm x 5/4"	61220
50 mm x 6/4"	61225
63 mm x 2"	61230



### Verschraubungen

mit Außengewinde weiß

50 mm x 6/4"	61196
50 mm x 2"	61197

Größere Fitting-Dimensionen auf Anfrage



## Art. Nr.

### Reduzier-Stutzen, lang

25-20-16 mm	61045
25-20-20 mm	61050
32-25-16 mm	61055
32-25-20 mm	61060
32-25-25 mm	61065
40-32-25 mm	61080
40-32-32 mm	61085
50-40-20 mm	61090
50-40-25 mm	61095
50-40-32 mm	61100
50-40-40 mm	61105
60-50-25 mm	61107
63-50-40 mm	61110
63-50-50 mm	61115



### Einlegeteile

PVC-Einlegeteil KH. 63mm	61495
PVC-Einlegeteil KH. 50mm	61490
PVC-Einlegeteil KH. 40mm	61485

### Überwurfmuttern

PVC-Überwurfmutter KH.40mm	61520
PVC-Überwurfmutter KH.63mm	61530
PVC-Überwurfmutter S6 KH50mm	61526

### Reduzier-Stücke, kurz

20-16 mm	60955
25-16 mm	60960
25-20 mm	60965
32-20 mm	60975
32-25 mm	60980
40-16 mm	60985
40-20 mm	60990
40-25 mm	60995
40-32 mm	61000
50-25 mm	61010
50-32 mm	61015
50-40 mm	61020
63-40 mm	61025
63-50 mm	61030
75-50 mm	61035
75-63 mm	61040



### Muffe, Klebemuffe x Innengewinde

32 mm x 1"	60560
40 mm x 5/4"	60565
50 mm x 6/4"	60570
63 mm x 2	60575
75 mm x 2 1/2"	60541

### Kappen

50 mm	60835
63 mm	60840

weitere Größen auf Lager



# PVC Klebefittings



## Stopfen

mit keg. Außengewinde

	Art. Nr.
3/8"	60885
1/2"	60890
3/4"	60895
1"	60900
5/4"	60905
6/4"	60910
2"	60915



## Kappen

mit zyl. Innengewinde

3/8"	60850
1/2"	60855
3/4"	60860
1"	60865
5/4"	60870
6/4"	60875
2"	60880



## Doppelnippel

3/8"	61125
1/2"	61130
3/4"	61135
1"	61140
5/4"	61145
6/4"	61150
2"	61155

## Rohrschellen

Rohrschelle 49-50 mm	50606
Stockschraube M8 x 80 mm	50792
SH-Dübel 10 mm	50802



## Muffennippel

Klebemuffe x Außengewinde

16/20 mm x 3/8"	60670
25/20 mm x 1/2"	60680
25/32 mm x 3/4"	60690
25/32 mm x 1"	60695
32/40 mm x 1"	60700
32/40 mm x 5/4"	60705
40/50 mm x 5/4"	60710
40/50 mm x 6/4"	60715
50 mm x 5/4"	60720
50 mm x 6/4"	60725
50 mm x 6/4" NPT	60752
50 mm x 2"	60730
63/75 x 2 1/2"	60751

Größere Fitting-Dimensionen auf Anfrage



## Reduzier Stutzen

Klebestutzen x Innengewinde

20 mm x 3/8"	60580
25 mm x 1/2"	60585
32 mm x 3/4"	60590
40 mm x 1"	60595
50 mm x 5/4"	60600



## Reduktion kurz

Klebestutzen x Innengewinde

16 mm x 1/4"	60445
20 mm x 1/4"	60450
20 mm x 3/8	60455
25 mm x 3/8	60460
25 mm x 1/2"	60465
32 mm x 1/2"	60470
32 mm x 3/4	60475
40 mm x 1/2"	60480
40 mm x 3/4"	60485
40 mm x 1"	60490
50 mm x 1"	60495
50 mm x 5/4"	60500
50 mm x 6/4"	60505
63 mm x 2"	60515



## Übergangsmuffe

Klebemuffe x Innengewinde

32 mm x 1"	60525
40 mm x 5/4"	60530
50 mm x 6/4"	60535
63 mm x 2"	60540



## Einlegeteil

Klebe x Innengewinde

50 mm x 1/2"	60415
50 mm x 3/4	60430



## Ablasshahn

1/2" Messing	60146
3/4" PVC	FL080681



## Absperrschieber

50 mm	61805
6/4" AG 38 mm	61800
38 mm Schlauchanschluss	

Symbolbild

# PVC Klebefittings



	Art. Nr.
<b>PVC Kugelhahn S6 - original PRAHER</b>	
16 mm	61386
20 mm	61385
25 mm	61390
32 mm	61395
40 mm	61400
50 mm	61405
63 mm	61410
75 mm	61415



	Art. Nr.
<b>PVC Rückschlagventil</b>	
20 mm	61435
25 mm	61440
32 mm	61445
40 mm	61450
50 mm	61455
63 mm	61460
75 mm	61465

*Filterstrumpf 10014 empfohlen*



	Art. Nr.
<b>PVC Schrägsitz Rückschlagventil</b>	
50 mm	FL162274



	Art. Nr.
<b>Drei-Wege-Kugelhahn</b>	
40 mm	61420
50 mm	61425
63 mm	61430



	Art. Nr.
<b>Rohr-Clips aus PE mit Schnellverschluss</b>	
16 mm	61650
20 mm	61655
25 mm	61660
32 mm	61665
40 mm	61670
50 mm	61675
63 mm	61680
75 mm	61685
125 mm	61687



	Art. Nr.
<b>PVC-Kleber</b>	
Griffon WDF 125 ml	61699
Griffon WDF 250 ml	FL538780
Griffon WDF 500 ml	61697



	Art. Nr.
<b>PVC-Reiniger</b>	
Griffon 125 ml	61712
Griffon 500 ml	61715



	Art. Nr.
<b>Kolmat Dichtband</b>	
für Kunststoff + Metall	FL538795



	Art. Nr.
<b>Teflon-Band</b>	
ca. 12 m	61725
ca. 12 m, verstärkt	61730



*transparente Rohre  
auf Anfrage*



	Art. Nr.
<b>PVC-Hart-Rohre PN 10 per lfm</b>	
16 mm	61610
20 mm	61615
25 mm	61620
32 mm	61625
40 mm	61630
50 mm	61635
63 mm	61640
75 mm	61645

## Anbohrschellen mit Edelstahlring

50mm x 1/2"	61536
50mm x 3/4"	61537
50mm x 1"	61538
63mm x 1/2"	61541

## Druckschlauchtülle

16-16 mm	60639
20-20 mm	60640
25-25 mm	60645
32-30 mm	60650
40-40 mm	60655
50-50 mm	60660
63-60 mm	60665



## ABS Schlauchtüllen

50x38/32 mm	70680
-------------	-------



6/4" x 32/38 mm	70673
-----------------	-------



6/4" x 38 mm	70695
--------------	-------



## Schmiermittel

Magic Lube 140 g	1397200
------------------	---------



## Innotec Adheseal Klebe-Dichtmasse

weiss	30103
schwarz	30100
hellgrau	30115
grau	30116



## Innotec Easy Seal XS Silikon-Dichtmasse

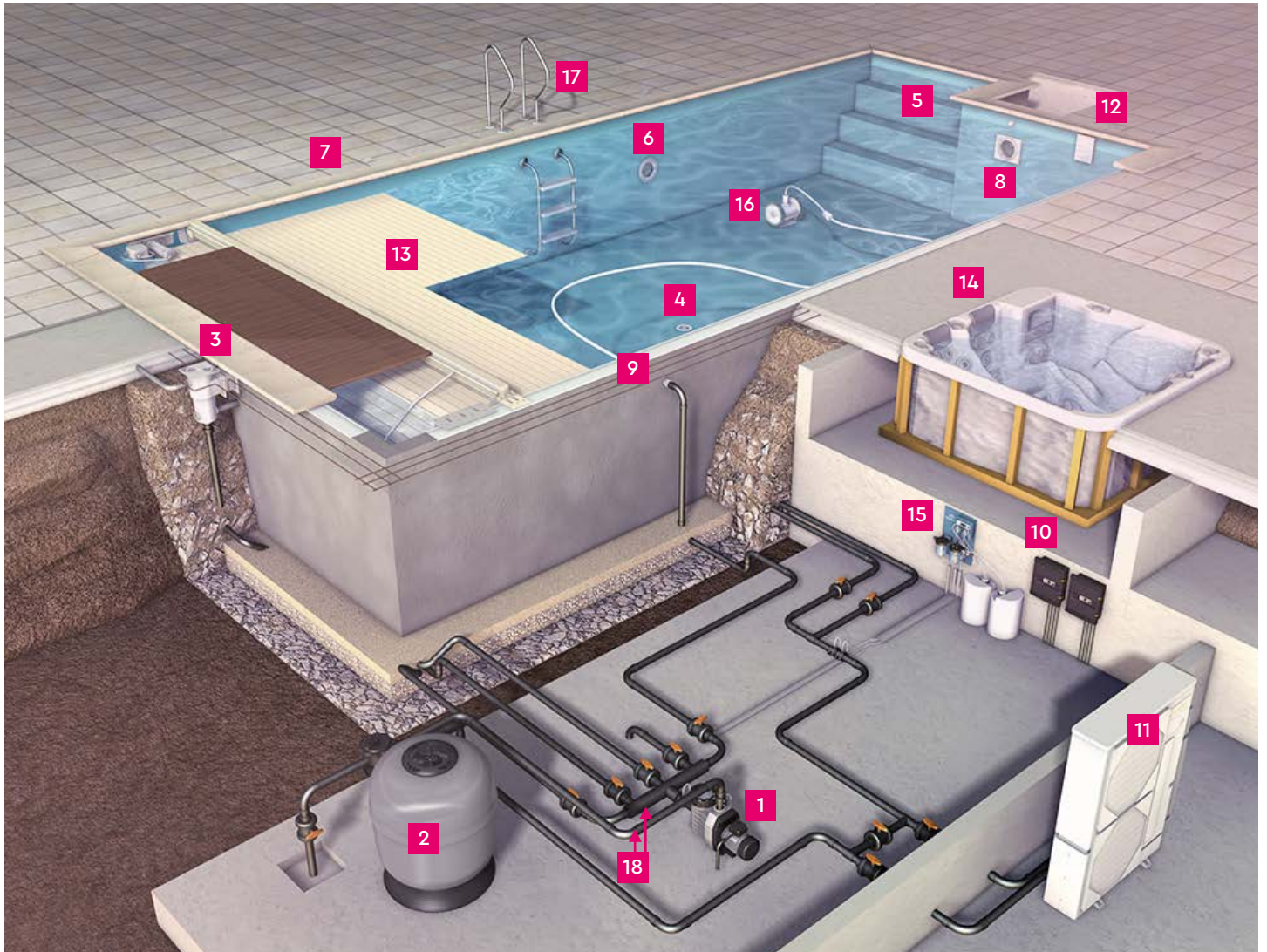
weiß	30149
transp.	30147
hellgrau	30143
beige	30141



<b>Seal &amp; Bond Remover</b>	30119
<b>Seal Fluid</b>	30151

# Die Technik rund um den Pool

Das Poolwasser in Bewegung halten, reinigen und erwärmen mit der Premium-Technik von Pool + Wellness City.



**1** Selbstansaugende Pumpe mit Vorfilter

**2** Filter mit 6Wege-Ventil

**3** Skimmer

**4** Bodenablauf

**5** Einlaufdüse

**6** Unterwasserscheinwerfer

**7** Kabelanschlussdosen

**8** Gegenstromanlage

**9** Reinigeranschluss

**10** Steuergerät

**11** Wärmepumpe

**12** Niveauregler

**13** Automatische Unterflur-Abdeckung

**14** Whirlpool

**15** Automatische Regulierung

**16** Automatischer Reiniger

**17** Leiter


**18** Saug- und Rücklaufrohre und Bogen

# Kennen Sie schon unseren Youtube Channel?

[poolcity.at/youtube](https://poolcity.at/youtube) - hier werden alle wichtigen Fragen rund um den Pool und die Wasserpflege schnell beantwortet!

## Poolcity Pool Beratung

Projektpools mit Montage  
GFK-Becken und Folienpools  
DIY-Komplettsets  
Styroporpool und Aufstellbecken



Projektpools mit Montage  
Arten + Vorteile



Poolcity ThermoStone-Styroporpool  
Arten + Infos



## Poolcity Poolpflege

optimale Wasserwerte  
Pumpen  
Filteranlagen  
Poolroboter  
Wärmepumpen



Tschüss grünes Poolwasser

Algen- und Flockungsmittel, Chlor- und pH-Wert



Poolpumpen von Poolcity  
Laufzeit, Arten & Funktionsweise

# Poolcity Serviceleistungen für Sie



Wir montieren und servizieren mit unseren eigenen Teams:

- Folienverlegungen
- Montage & Inbetriebnahme Pooltechnik
- GFK Pool Lieferungen & Versetzungen
- GFK Pool Montagen
- Ein- und Auswinterungen, Urlaubsservice
- Wartung und Serviceeinsätze
- Lieferung und Montage Infrarotkabinen



Fordern Sie unseren Serviceverträge-Infofolder an exklusiv für Poolcity Pools!

## Wir arbeiten mit externen Qualitätspartnern:

- Lieferung und Montage Überdachungen direkt vom Hersteller
- Lieferung und Montage automatische Roll-ladenabdeckungen direkt vom Hersteller
- Lieferung und Inbetriebnahme Whirlpool durch Servicepartner

## Wir vermitteln Partnerbetriebe:

verlässliche Partnerbetriebe für sämtliche:

- Bauarbeiten (Aushub, Abtransport, Betonarbeit)
- Installationen
- Elektroinstallationen





# Ansprechpartner im Verkauf:

Wir sind Ihre Ansprechpartner für Ihre Fragen und Anliegen rund um die Pool-Projekte Ihrer Kunden. Gerne stehen wir Ihnen nach Terminvereinbarung auch für Beratungsgespräche mit Ihren Kunden gemeinsam zur Verfügung. Wir freuen uns auf die Zusammenarbeit mit Ihnen.



Shopverkauf

**Roman Fritz**  
 02246/ 80 420 135  
[roman.fritz@poolcity.at](mailto:roman.fritz@poolcity.at)

- Beratungsschwerpunkte:
- Do-it-yourself Pools
  - Infrarotkabinen
  - Ersatzteileauskunft
  - Shopverkauf Pooltechnik- und Zubehör



Shopverkauf

**Mathias Spies**  
 02246/ 80 420 136  
[mathias.spies@poolcity.at](mailto:mathias.spies@poolcity.at)

- Beratungsschwerpunkte:
- Do-it-yourself Pools
  - Schiebeüberdachungen
  - Ersatzteileauskunft
  - Shopverkauf Pooltechnik- und Zubehör



Projekt NÖ Süd, W Süd,  
 BGLD Nord

**Thomas Cejka**  
 02246/ 80 420 219  
[thomas.cejka@poolcity.at](mailto:thomas.cejka@poolcity.at)

- Beratungsschwerpunkte:
- Pool Abdeckungen
  - GFK-Pools, Folienauskleidungen,
  - Edelstahlpool, Polypropylenpool
  - Überlaufpools
  - Whirlpools
  - Saunen



Projekt NÖ Nord/Ost,  
 W Nord/Ost

**Christian Kitzmüller**  
 02246/ 80 420 212  
[christian.kitzmueller@poolcity.at](mailto:christian.kitzmueller@poolcity.at)

- Beratungsschwerpunkte:
- Schiebeüberdachungen
  - GFK-Pools, Folienauskleidungen
  - Überlaufpools
  - Saunen
  - Rollschutzabdeckung
  - Pooldeck (begehbar)
  - Poolsanierung (Betonbecken)



B2B, Export

**Roman Jandl**  
 02246/ 80 420 930  
[roman.jandl@poolcity.at](mailto:roman.jandl@poolcity.at)

- Beratungsschwerpunkte:
- Saunen
  - Infrarotkabinen
  - Schiebeüberdachungen
  - GFK-Pools



Customer Service

**Areta Sej**  
 02246/ 80 420  
[service@poolcity.at](mailto:service@poolcity.at)

**Allgemeine Service-Hotline 02246-80420 oder [service@poolcity.at](mailto:service@poolcity.at)**

**WICHTIGE HINWEISE FÜR POOLS**

- Die Verwendung eines Schwimmbeckens-Bausatzes setzt voraus, dass er mit den Sicherheitsvorschriften übereinstimmt, die in der Betriebs- und Wartungsanleitung beschrieben sind.
  - Um ein Ertrinken oder andere ernsthafte Verletzungen zu verhindern, wird besondere Aufmerksamkeit darauf gerichtet, den Zugang zum Schwimmbecken zu sichern, da sich Kinder unter fünf Jahren unerwartet Zugang zum Schwimmbecken verschaffen können.
  - Beim Baden sind Kinder ununterbrochen von einer erwachsenen Person zu beaufsichtigen.
- Darüber hinaus wird insbesondere darauf hingewiesen, dass Springen in das Wasser zu erheblichen Verletzungen führen kann.


- Es wird empfohlen, den Zugang zum Schwimmbecken mit einer Schutzeinrichtung zu sichern.
- Zu jeglichen geltenden Anforderungen an die Installation sind die örtlichen baurechtlichen Anforderungen zu Rate zu ziehen.
- Wir verweisen an dieser Stelle auf die gültige Norm DIN EN 16582-1.
- Bei Verwendung eines Schwimmbeckens wird die Einhaltung der in der Bedienungs- und Wartungsanleitung beschriebenen Sicherheitshinweise vorausgesetzt.
- **Auf Wunsch senden wir Ihnen gerne die Montageanleitung vorab zu.**



**IMPRESSUM**

Herausgeber: POOL + WELLNESS CITY GmbH, Brünnerstraße 186, 2201 Gerasdorf bei Wien, [www.poolcity.at](http://www.poolcity.at). Grafik und Gestaltung: Anna Petik.  
 Produktänderungen, Satz- und Druckfehler vorbehalten, auch in der Onlineversion. Alle Bilder sind Symbolbilder. Sämtliche Bilder und Texte sowie die Gestaltung dieses Kataloges unterliegen dem Urheberrecht der Pool + Wellness City GmbH, soweit dies gesetzlich möglich ist. Es wird keine Haftung für die Richtigkeit, Vollständigkeit und Aktualität übernommen. Angeführte Produktgarantien siehe Garantiebedingungen der jeweiligen Produkthersteller. Preise verstehen sich inkl. 20% Mehrwertsteuer. **Letztgültige Preise erfahren Sie bei unseren Verkaufsmitarbeitern.** Unterjährige Preisanpassung vorbehalten. Letztgültige Version dieses Katalogs finden Sie unter [poolcity.at/kataloge](http://www.poolcity.at/kataloge). Angebote gültig solange der Vorrat reicht. AGB ausgehängt in der Poolcity Gerasdorf oder unter [www.poolcity.at/agb](http://www.poolcity.at/agb). Auflage 02/2024







**POOL + WELLNESS**  
CITY

Brünnerstraße 186  
2201 Seyring  
(Gerasdorf bei Wien)  
Tel. 02246-80420  
service@poolcity.at

Unsere aktuellen Öffnungszeiten finden Sie unter [poolcity.at/kontakt](https://www.poolcity.at/kontakt)  
Projektberatung nach Terminvereinbarung

**poolcity.at**

 **poolcity.shop**

 [poolcity.at/facebook](https://www.poolcity.at/facebook)  [poolcity.at/youtube](https://www.poolcity.at/youtube)  [poolcity.at/instagram](https://www.poolcity.at/instagram)

Beachten Sie unsere Winterpause laut Homepage.  
Anfahrt • Navi: Am Jungfernberg 17, 2201 Gerasdorf • S1/A5 Abf. Eibesbrunn