


RELAX & REFRESH



IN- UND OUTDOOR SPAS



HOME IS WHERE
THE SPA IS




»DAS PRINZIP ALLER
DINGE IST DAS
WASSER, DENN WASSER
IST ALLES UND INS
WASSER KEHRT
ALLES ZURÜCK.«

*Thales von Milet
625–547 v. Chr.*



INHALT



22-27
Modern Series
Bella MS
Retreat MS
D'Amour MS

28-35
Classic Series
Crown XL
Crown
Crown II
Impulse DP
Impulse

36-37
Ausstattung und Zubehör

38
Light Packages

39
Farben

40 WELLGEN

42-43
Allgemeine Infos

44-45
Infinity

46-47
Royal

48-49
King

50-51
Lord

52
Queen

53
Princess

54-55
Lona

56
Tango 2

57
Mini Queen Grace

58-59
Tango

60-61
Miami

62-65
Ausstattung und Farben



66 LOUNGESPA

68-69
Allgemeine Infos

70
Lounge S

71
Lounge 2

72
Lounge 4

73
Conference

74-77
Ausstattung und Farben

78 PLATINUM SPA

80
Capri

81
Florence

82
Palermo

83
Portofino

84
Positano

85
Sicily

86
Ausstattung und Farben



6 NORDIC HOT TUBS


8-13
Allgemeine Infos
Hydrotherapie
Die einzelnen Serien

14-16
Luxury Series
Encore LS
Jubilee LS

17-21
Sport Edition
Encore SE
Jubilee SE
Retreat SE
Stella SE

NORDIC HOT TUBS





IM WHIRLPOOL
TAUCHEN SIE EIN
IN IHRE GANZ
PERSÖNLICHE
OASE DER ENT-
SPANNUNG.

THERAPIE FÜR DEN KÖRPER, BALSAM FÜR DIE SEELE - EIN WHIRLPOOL TUT EINFACH GUT.

Beruhigend oder
belebend? Die
LED-Beleuchtung
lässt sich an Ihre
Stimmung anpassen
und unterstützt die
therapeutische
Wirkung des
Whirlpools.



GENUSSVOLL

Im warmen Wasser entspannen, dazu eine anregende oder beruhigende Massage – das ist purer Luxus. Sich Zeit nur für sich selbst gönnen, dem Alltag entfliehen und sich ganz der wohltuenden Wirkung des Wassers hingeben. Ungestört romantische, prickelnde Stunden zu zweit genießen. Grenzenlosen Badespaß mit der ganzen Familie erleben. Oder Geselligkeit mit guten Freunden zelebrieren. Dafür braucht es keine überbordende Technik, sondern durchdachtes Design mit dem Fokus auf das Wesentliche: Ihr Wohlbefinden.

THERAPEUTISCH


Bäder und Massagen sind nicht nur unvergleichlich wohltuend, sondern auch heilsam. Ärzt*innen, Physiotherapeut*innen und Trainer*innen wissen: Bei Stress, nach dem Sport und bei vielen körperlichen Leiden gibt es nichts Besseres. Eine Ganzkörpermassage im Whirlpool ist die wirkungsvollste Form der Hydrotherapie – und bei Ihnen zuhause jederzeit anwendbar. Ob im Sitzen oder Liegen: Nordic Hot Tubs bietet Modelle in den verschiedensten Formen für Ihre individuelle Wohlfühlposition. Spüren Sie die entspannende, regenerierende und belebende Kraft des Wassers!

LEISTBAR

Gutes muss nicht teuer sein – Nordic Hot Tubs sind der beste Beweis dafür. Nordic verzichtet auf überflüssigen Schnickschnack und veraltete, über-tauerte Hochglanz-Materialien. In Nordic Hot Tubs stecken genau die Funktionen, die Sie auch nutzen werden. Wozu also mehr bezahlen? Und mit dem patentierten Schalenmaterial PermaShell™, das besonders leicht und beständig ist, sind Nordic Hot Tubs auf dem aktuellsten Stand der Technik. Top-Qualität zu fairen Preisen: Vielleicht ist Nordic ja deshalb der führende Hersteller von Whirlpools für die private Nutzung.

ZUVERLÄSSIG

Erstklassige Qualität: Bei Nordic passt einfach alles zusammen. Für die Nordic Hot Tubs werden nur hochwertigste Materialien und Komponenten verwendet. Nach der Fertigstellung durchläuft jeder Whirlpool einen doppelten Wassertest, um zu garantieren, dass Sie einen perfekten Whirlpool bekommen. Als Ansprechpartner bietet Ihnen bluspa einen exzellenten Service, bei dem wir Ihren Whirlpool endmontieren und daran auch Servicearbeiten durchführen.



HEILSAMES WASSER

Hydrotherapie ist bis heute das einzige anerkannte Verfahren, das im Spa-Bereich auf natürliche Weise Schmerzen lindert. Das exklusive Dual Therapy System (DTS™) mildert allgemeine körperliche Beschwerden und steigert das Wohlbefinden. Durch die regelmäßige Nutzung wird der Stoffwechsel stabilisiert, das Herz-Kreislauf-System gestärkt und die Atmung verbessert. Warmes Wasser lässt Muskelbeschwerden abklingen und fördert die Regeneration.

VIelfÄLTIGE WIRKUNG

Die schmerzlindernde Wirkung der Hydrotherapie zeigt sich auch bei chronischen Erkrankungen wie Arthritis und Rheuma. Zudem verbessert die Whirlpooltherapie den Blutzuckerspiegel, hebt zu niedrigen Blutdruck und reduziert die Symptome von Multipler Sklerose, Sehnen- und Schleimbeutelentzündungen, Verkrümmungen der Wirbelsäule und Karpaltunnelsyndrom. Der Rehabilitationsprozess nach Verletzungen wird unterstützt und Atemwegsinfektionen gelindert.

WENIGER STRESS

Regelmäßige Bäder im Whirlpool bauen Stress ab und steigern das Wohlbefinden. Forscher*innen haben herausgefunden, dass warmes fließendes Wasser die natürliche Produktion von körpereigenen Endorphinen ankurbelt. Dadurch fühlt man sich entspannter und ausgeglichener.

HYDROTHERAPIE
KANN KÖRPER-
LICHE BESCHWER-
DEN LINDERN UND
STEIGERT DAS
WOHLBEFINDEN.



LUXUS, SPORT, MODERN ODER CLASSIC? 4 SERIEN, 14 MODELLE

Wir bieten die Whirlpools von Nordic Hot Tubs in vier verschiedenen Serien an, sodass Sie schnell entscheiden können, welche Funktionen und Optionen für Sie am besten geeignet sind. Die Qualität bleibt dabei natürlich gleich – von der Luxury Series bis zu den Modellen der Classic Series.



WÄHLEN SIE
ZWISCHEN
INSGESAMT
14 WHIRLPOOLS
DEN, DER AM
BESTEN ZU
IHNEN PASST.

LUXURY SERIES

Die Modelle der Luxury Series vereinen alle anspruchsvollen Eigenschaften, die Ihren Whirlpool zu einem echten Luxus-Spa machen. Mit dem Zwei-Pumpen-System bieten sie Hydrotherapie auf höchstem Niveau. Das exklusive Dual Therapy System (DTS™), regulierbare Edelstahl-Massagedüsen und das Lichtpaket „Nordlicht“ (Northern Lighting Package, NLP™) lassen keine Wünsche offen. Dabei liegt der Fokus immer auf Schlichtheit und Qualität. Die Modelle der Luxury Series gehören zu den hochwertigsten Whirlpools am Markt.

SPORT EDITION

Wer sportlich aktiv ist, braucht zur Muskelentspannung und Regeneration eine intensivere Massage. Dafür bietet die Sport Edition mehr Power bei der Hydrotherapie: Die Modelle entsprechen jenen der Modern Series, sind aber für maximale Wirkung mit einer stärkeren Massagepumpe ausgestattet. Regulierbare Edelstahl-Massagedüsen und LED-Unterwasserbeleuchtung gehören auch hier zum Standard. Das Lichtpaket „Nordlicht“ (Northern Lighting Package, NLP™) ist für diese Serie optional erhältlich.

MODERN SERIES

In der Modern Series finden Sie Whirlpools in verschiedenen Formen und Größen, die allen Bedürfnissen gerecht werden. Die eleganten und komfortablen Modelle bieten eine große Auswahl unterschiedlicher Hydrotherapiesitze. Regulierbare Edelstahl-Massagedüsen und LED-Unterwasserbeleuchtung sind in dieser Serie ebenso Standard. Das Lichtpaket „Nordlicht“ (Northern Lighting Package, NLP™) ist für diese Serie optional erhältlich.

CLASSIC SERIES

Mit dieser Baureihe hat die Leidenschaft von Nordic Hot Tubs begonnen: Klassische runde Hot Tubs mit dem exklusiven Dual Therapy System (DTS™) und integrierten, komfortablen Massagesitzplätzen. Diese Serie zeichnet sich durch großzügiges Platzangebot sowie ein besonderes Düsenarrangement aus, die selbst anspruchsvolle Whirlpoolnutzer beeindruckt. Regulierbare Edelstahl-Massagedüsen und LED-Unterwasserbeleuchtung sind auch in dieser Serie Standard. Das Lichtpaket „Stimmung“ (Mood Lighting Package, MLP™) ist für diese Serie optional erhältlich.

WIR HABEN GENAU DEN PASSENDEN WHIRLPOOL FÜR IHRE ANSPRÜCHE.



Das Dual Therapy System (DTS™) bietet eine Mischung aus intensiver, punktueller Direktdruckmassage und der sanfteren High-Volume-Spa-Therapie für den ganzen Körper.

ENCORE LS LUXURY SERIES

FÜR 6 PERSONEN



53 Massagedüsen
(DTS™ - Dual
Therapy System)

Fünf unterschied-
lich tiefe Hydro-
therapiesitze

Ergonomisch
geformte Liege

Northern Lighting
Package (NLP™),
optional: Stereosystem

ZURÜCKLEHNEN
UND ENTSPAN-
NEN AUF DER
ERGONOMISCHEN
MASSAGELIEGE.

Bis zu sechs Personen haben in diesem Whirlpool Platz – Entspannung pur für die ganze Familie. Auf der ergonomisch geformten Liege verwöhnen Sie Massagedüsen vom Rücken bis zu den Füßen. Die Turbo-Jet-Düse für eine kraftvolle Fuß- oder Rückenmassage wird Sie ebenfalls begeistern.

Das brillante Northern Lighting Package (NLP™) mit LED-beleuchtetem Wasserfall und vielen weiteren LED-Stimmungsbeleuchtungen sowie das exklusive Dual Therapy System (DTS™) für spezielle Ganzkörpermassagen machen Ihr Baderlebnis perfekt. Genießen Sie den Luxus und das großzügige Platzangebot in Ihrem Modell Encore LS.

DETAILS

Länge x Breite:
213 x 213 cm

Höhe:
89 cm

Gewicht:
266 kg

Wasserinhalt:
1.250 l

JUBILEE LS LUXURY SERIES

FÜR 6 PERSONEN



46 Massagedüsen
(DTS™ - Dual
Therapy System)

Sechs unterschied-
lich tiefe Hydro-
therapiesitze

Northern Lighting
Package (NLP™),
optional: Stereosystem

GEMEINSAM
ENTSPANNEN
UND DIE KRAFT
DES WASSERS
GENIEßEN.

Sechs unterschiedlich tiefe, ergonomisch geformte Hydrotherapiesitze bieten reichlich Platz für Freunde oder Familie. Genießen Sie gemeinsam wohltuende Ganzkörpermassagen mit dem exklusiven Dual Therapy System (DTS™).

Durch die clevere Anordnung der Massagedüsen werden Sie vom Rücken bis zu den Füßen massiert; eine Turbo-Jet-Düse bietet Extra-Power für eine kraftvolle Fuß- oder Rückenmassage. Das brillante Northern Lighting Package (NLP™) mit LED-beleuchtetem Wasserfall und vielen weiteren Funktionen sorgt für stimmungsvolle Beleuchtung. Ihre Badegäste werden den Whirlpool Jubilee LS nie mehr verlassen wollen.

DETAILS

Länge x Breite:
213 x 213 cm

Höhe:
89 cm

Gewicht:
257 kg

Wasserinhalt:
1.230 l



ENCORE SE SPORT EDITION

FÜR 6 PERSONEN

40 Massagedüsen
(DTS™ – Dual
Therapy System)

Fünf unterschied-
lich tiefe Hydro-
therapiesitze

Ergonomisch
geformte Liege



Beleuchtung: LED-
Farblicht (Premium
LED-Beleuchtung)

Optional:
Northern Lighting
Package (NLP™)
und Stereosystem

MAXIMALE
MASSAGEWIRKUNG
BEI MINIMALEM
ENERGIE-
VERBRAUCH.

Das Modell Encore SE bietet Hydrotherapie auf noch nie dagewesenem Niveau – bei optimaler Energieeffizienz. Die 40 Edelstahl-Massagedüsen, die leistungsstarke XL-Pumpe, die LED-Beleuchtung und das exklusive Dual Therapy System (DTS™) für spezielle Ganzkörpermassagen lassen keine Wünsche offen.

Erleben Sie vollkommene Entspannung auf der ergonomisch geformten Liege mit Massagedüsen vom Rücken bis zu den Füßen. Die Turbo-Jet-Düse massiert punktuell besonders verspannte Muskelpartien. Vor allem nach sportlicher Anstrengung ein unvergleichlicher Genuss.

DETAILS

Länge x Breite:
213 x 213 cm

Höhe:
89 cm

Gewicht:
236 kg

Wasserinhalt:
1.250 l



JUBILEE SE SPORT EDITION

FÜR 6 PERSONEN



38 Massagedüsen
(DTS™ - Dual
Therapy System)

Sechs unterschied-
lich tiefe Hydro-
therapiesitze

Beleuchtung: LED-
Farblicht (Premium
LED-Beleuchtung) Optional:
Northern Lighting
Package (NLP™)
und Stereosystem

VIEL PLATZ ZUM
ENTSPANNEN
UND BESONDERS
KRAFTVOLLE
MASSAGEN.

Herrlich wohltuende Hydrotherapie bei effizientem Energieverbrauch: Das Modell Jubilee SE kann beides! Durch die leistungsstarke XL-Pumpe liefern die 38 Edelstahl-Massagedüsen in ergonomischer Anordnung eine besonders kraftvolle Massage, die verspannte Muskeln zielgenau lockert und die Regeneration beschleunigt.

Genießen Sie mit bis zu sechs Personen auf unterschiedlich tiefen Hydrotherapiesitzen Ihre Ganzkörpermassage mit dem exklusiven Dual Therapy System (DTS™) oder eine intensive Fuß- oder Rückenmassage an der Turbo-Jet-Düse und lassen Sie sich von der beruhigenden LED-Beleuchtung verzaubern.

DETAILS

Länge x Breite:
213 x 213 cm

Höhe:
89 cm

Gewicht:
227 kg

Wasserinhalt:
1.230 l

RETREAT SE SPORT EDITION

FÜR 5 PERSONEN



Beleuchtung: LED-
Farblicht (Premium
LED-Beleuchtung)

Optional:
Northern Lighting
Package (NLP™)
und Stereosystem

Massagebank für
drei Personen

29 Massagedüsen
(DTS™ - Dual
Therapy System)

Zwei unterschied-
lich tiefe Hydro-
therapiesitze

BESONDERS
BELIEBT BEI
PAAREN UND
FAMILIEN.

Retreat SE ist eines der beliebtesten Modelle. Das Dual Therapy System (DTS™) mit 29 Massagedüsen und leistungsstarker XL-Pumpe bietet sanfte Hydrotherapie für den ganzen Körper oder intensive Druckmassagen an besonders verspannten Stellen.

Mit zwei unterschiedlich tiefen Hydrotherapiesitzen und einer barrierefreien Sitzbank ist dieser Whirlpool sowohl für Paare als auch für Familien optimal geeignet. Das Northern Lighting Package (NLP™) sorgt je nach Stimmung für beruhigende oder anregende Beleuchtung.

DETAILS

Länge x Breite:
203 x 178 cm

Höhe:
86 cm

Gewicht:
179 kg

Wasserinhalt:
950 l

STELLA SE

SPORT EDITION

FÜR 3 PERSONEN



23 Massagedüsen
(DTS™ - Dual
Therapy System)

Zwei unterschied-
lich tiefe Hydro-
therapiesitze

Ergonomisch
geformte Liege

Beleuchtung: LED-
Farblight (Premium
LED-Beleuchtung)

Optional:
Northern Lighting
Package (NLP™)
und Stereosystem

VOLLER
FUNKTIONS-
UMFANG AUF
WENIG RAUM:
PERFEKT FÜR
DIE TERRASSE
ODER DEN
BALKON.

Sie haben wenig Platz, möchten bei Ihrem Whirlpool aber trotzdem auf nichts verzichten? Dann ist das Modell Stella SE optimal für Sie geeignet. Mit zwei Hydrotherapiesitzen und einer ergonomisch geformten Liege passt dieser Whirlpool auch in kleinere Räume, auf die Terrasse oder sogar auf den Balkon.

Die Ausstattung mit dem exklusiven Dual Therapy System (DTS™) und der Turbo-Jet-Düse entspricht den größeren Modellen der Sport Edition und lässt keine Wünsche offen. Genießen Sie größten Luxus auf kleinstem Raum!

DETAILS

Länge x Breite:
213 x 157 cm

Höhe:
86 cm

Gewicht:
189 kg

Wasserinhalt:
910 l



BELLA MS

MODERN SERIES

FÜR 2 PERSONEN



AUFGRUND DER GRÖSSE PERFEKT FÜR DEN INNEN- RAUM GEEIGNET.

Nicht ohne Grund heißt der Whirlpool von Nordic Hot Tubs Bella MS. Denn „Bella“ bedeutet „schön“ und dieser Pool ist ein echter Blickfang. Er ähnelt Therapie-Whirlpools so wie sie in professionellen Schulungsräumen zu finden sind, und ist perfekt für ein oder zwei Personen. Mit einer Breite von nur 86 cm passt Bella MS durch die meisten Standardtüren und ist somit ein außergewöhnlicher Whirlpool für den Innen- und Außenbereich. Lassen Sie sich jedoch nicht von seiner Größe täuschen – Bella bietet alle Vorteile und Funktionen, die Sie von einem Nordic Hot Tubs Produkt erwarten!

DETAILS

Länge x Breite:
211 x 86 cm

Höhe:
98 cm

Gewicht:
122 kg

Wasserinhalt:
470 l

RETREAT MS

MODERN SERIES

FÜR 5 PERSONEN



UNSER BESTSELLER: ALLEIN, ZU ZWEIT ODER MIT DER FAMILIE EINFACH OPTIMAL.

Ob alleine, zu zweit oder mit der ganzen Familie: Dieser Whirlpool ist für alle einfach perfekt! Bis zu fünf Personen haben auf den beiden unterschiedlich tiefen Hydrotherapiesitzen und der Massagesitzbank Platz. 28 Massagedüsen verwöhnen Sie mit von Kopf bis Fuß mit sanfter Bewegung oder kräftigem Druck. Farbige Unterwasser-Beleuchtung taucht Ihren Pool dabei in magisches Licht.

Gönnen Sie sich eine entspannende Auszeit und genießen Sie die heilende Kraft des wohlig-warmen Wassers im Whirlpool!

DETAILS

Länge x Breite:
203 x 178 cm

Höhe:
86 cm

Gewicht:
179 kg

Wasserinhalt:
950 l

D'AMOUR MS MODERN SERIES

FÜR 2 PERSONEN



WOHLTUENDE
WÄRME UND ENT-
SPANNUNG IN
ROMANTISCHER
ZWEISAMKEIT.

Können Sie sich einen besseren Ort für romantische Stunden mit Ihrem Herzensmenschen vorstellen? Das Modell D'Amour MS ist genau dafür gemacht und mit seiner besonderen Form absolut einzigartig. In diesem luxuriösen Modell können Sie sich gemeinsam zurückziehen und in entspannter Atmosphäre einmal ganz für sich sein – der Rest der Welt muss draußen bleiben!

Genießen Sie ein sinnliches Wellenbad oder prickelnde Ganzkörpermassagen mit dem exklusiven Dual Therapy System (DTS™) bei stimmungsvoller Unterwasser-Beleuchtung. So schön kann Liebe sein!


DETAILS

Länge x Breite:
213 x 183 cm

Höhe:
86 cm

Gewicht:
160 kg

Wasserinhalt:
770 l





CROWN XL CLASSIC SERIES

FÜR 6 PERSONEN

30 Massagedüsen
(DTS™ - Dual
Therapy System)

Beleuchtung:
LED-Farblicht

Optional: Mood
Lighting Package
(MLP™)



Sechs unterschied-
lich tiefe Hydro-
therapiesitze

DIE KRÖNUNG
UNSERER
CLASSIC SERIES –
FAST EINEN
METER TIEF.

Der fast einen Meter tiefe Crown XL für bis zu sechs Personen ist ein Juwel unter den Whirlpools der Classic Series. Alle Innovationen von Nordic sind in diesem Modell vereint und beeindrucken selbst anspruchsvolle Whirlpoolnutzer.

Das exklusive Dual Therapy System (DTS™) für intensive Ganzkörpermassagen macht Ihr Badeerlebnis perfekt. 30 Massagedüsen in optimaler Anordnung und eine kraftvolle Pumpe lassen warmes Wasser um Ihren ganzen Körper strömen. Lassen Sie Stress und Sorgen des Tages hinter sich und gönnen Sie sich eine Auszeit! Sie werden es genießen.

DETAILS

Durchmesser:
213 cm

Höhe:
98 cm

Gewicht:
180 kg

Wasserinhalt:
1.250 l

CROWN CLASSIC SERIES

FÜR 6 PERSONEN

22 Massagedüsen
(DTS™ - Dual
Therapy System)

Beleuchtung:
LED-Farblicht

Optional: Mood
Lighting Package
(MLP™)



Sechs unterschied-
lich tiefe Hydro-
therapiesitze

GROSSZÜGIGES
PLATZANGEBOT
UND BESONDERES
DÜSENARRANGE-
MENT.

Viel Raum für jede Menge Badespaß bietet das Modell Crown: Auf den unterschiedlich tiefen Sitzen haben bis zu sechs Personen jeden Alters bequem Platz. Die Beckenform und die besondere Anordnung der 22 Massagedüsen wurden speziell designed für maximalen Komfort und beste Hydrotherapiewirkung. Kein Wunder, dass Crown zu unseren beliebtesten Modellen zählt!

Ob alleine oder mit Partner*in, Familie oder Freund*innen, ob nach dem Sport, als Therapie-Anwendung oder einfach so zur Entspannung – lassen Sie sich verwöhnen und genießen Sie die wohltuende Kraft des Wassers!

DETAILS

Durchmesser:
213 cm

Höhe:
89 cm

Gewicht:
156 kg

Wasserinhalt:
1.230 l

CROWN II

CLASSIC SERIES

FÜR 5 PERSONEN

21 Massagedüsen
(DTS™ - Dual
Therapy System)

Beleuchtung:
LED-Farblight

Optional: Mood
Lighting Package
(MLP™)



Fünf Sitze

PRÄMIERT
ALS EINER DER
FÜNF BESTEN
WHIRLPOOLS
DER WELT.

Durch seine optimierte Formgebung kann im Modell Crown II das exklusive Dual Therapy System (DTS™) seine maximale hydrotherapeutische Wirkung entfalten. Mehr Whirlpool geht nicht!

Bis zu fünf Personen können auf der runden Sitzbank und dem halbhohen Einstiegsplatz bequem sitzen und entspannen. 21 Massagedüsen versetzen das wohlig-warme Wasser in angenehme Bewegung und massieren Rücken und Füße. Spüren Sie, wie sich Ihre Muskeln lockern und Ihr Kreislauf angeregt wird, während sich tiefe Entspannung bis in die Zehenspitzen ausbreitet.

DETAILS

Durchmesser:
200 cm

Höhe:
89 cm

Gewicht:
152 kg

Wasserinhalt:
1.060 l



IMPULSE DP CLASSIC SERIES

FÜR 5 PERSONEN

15 Massagedüsen
(DTS™ - Dual
Therapy System)

Beleuchtung:
LED-Farblight

Optional: Mood
Lighting Package
(MLP™)



Fünf Sitze

EIN KLASSISCHER WHIRLPOOL FÜR EINSTEIGER*INNEN UND FORTGESCHRITTENE.

Unser klassisches Einsteiger*innen-Modell Impulse DP ist ideal für alle, die in die Welt des Whirlpoolbadens eintauchen wollen. Wie alle Nordic-Modelle ist auch der Impulse DP mit dem exklusiven Dual Therapy System (DTS™) ausgestattet. 15 Massagedüsen versetzen das Wasser in Bewegung und verwöhnen Ihren Rücken mit entspannenden Druckmassagen – perfekt, um nach einem anstrengenden Arbeitstag zu entspannen oder nach dem Sport zu regenerieren.

Genießen Sie mit bis zu fünf Personen wohlthuende Hydrotherapie mit angenehmer LED-Farbbeleuchtung oder optional mit dem stimmungsvollen Lichtspiel des Mood Lighting Package (MLP™).

DETAILS

Durchmesser:
200 cm

Höhe:
89 cm

Gewicht:
127 kg

Wasserinhalt:
1.060 l

IMPULSE CLASSIC SERIES

FÜR 4 PERSONEN

14 Massagedüsen
(DTS™ - Dual
Therapy System)

Beleuchtung:
LED-Farblight

Optional: Mood
Lighting Package
(MLP™)



Vier Sitze

PERFEKT GEEIGNET FÜR DEN EINBAU IN INNENRÄUMEN.

Mit nur 79 cm Höhe ist das Modell Omni perfekt für den Einbau in Innenräumen geeignet und schützt damit Ihre Privatsphäre vor neugierigen Blicken. Bis zu vier Personen finden auf der runden Sitzbank Platz. Die 14 Massagedüsen sind gezielt platziert, um Ihre am meisten beanspruchten Muskelpartien wie Schultern und Nacken kraftvoll zu massieren und zu lockern.

Die wohlthuende Wärme und die Bewegung des Wassers lassen Sie äußerlich und auch innerlich zur Ruhe kommen. Gönnen Sie sich diese Auszeit und tun Sie Körper und Seele etwas Gutes: Ihre Gesundheit wird es Ihnen danken.

DETAILS

Durchmesser:
200 cm

Höhe:
79 cm

Gewicht:
122 kg

Wasserinhalt:
950 l



AUSSTATTUNG UND ZUBEHÖR

SERIENAUSSTATTUNG

- Filtersystem - Filterkartuschen
- Desinfektionssystem - Ozonator
- Beleuchtung - LED-Farblight
- Luft-Wasser-Massage
- Luftmengenregler
- Edelstahldüsen
- Kunststoff-Bodenplatte (extrastark)
- Spa-Thermoschutz-Abdeckung (Pflichtausstattung)
- Standard Spa-PU-Schaum-Isolierung mit zusätzlicher Spezial-Dämmwolle für energiesparenden Winterbetrieb

WERTEN SIE IHREN WHIRLPOOL AUF MIT DIESEN EXKLUSIVEN ZUBEHÖR-ELEMENTEN - FÜR NOCH MEHR GENUSS UND ENTSPANNUNG.




EDELSTAHL BÄNDER

Dieses hochwertige Verarbeitungselement erinnert an den ursprünglichen Whirlpool und verleiht ihm einen modernen Touch. Mittels Schnellverschluss-System sind die Edelstahlbänder einfach anzubringen. Dadurch ist der leichte Zugang zum Technikbereich gewährleistet. Hochwertiger Edelstahl garantiert unvergängliche Schönheit und Eleganz und wertet die Whirlpool-Verkleidung auf. Verfügbar für die Whirlpools der Classic-Series.



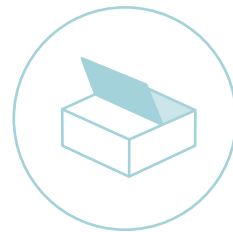
EINSTIEGSTREPPE

Eine Einstiegstreppe erleichtert das sichere Ein- und Aussteigen. Die Treppen sind verfügbar für eckige als auch für runde Whirlpools und erhältlich in den PermaWood™-Farben, passend zu den Whirlpool-Verkleidungen.



ABLAGEFACH

Machen Sie Ihre Whirlpoolzeit noch angenehmer, indem Sie ein wasserbeständiges Ablagebord hinzufügen. Damit haben Sie Ihr Getränk, ein Buch oder Ihre Musikbox immer griffbereit und können im Whirlpool noch besser entspannen. Die Ablagefächer sind für runde oder quadratische Modelle in den PermaWood™-Farben, passend zu den Whirlpool-Verkleidungen, erhältlich.



ABDECKUNG

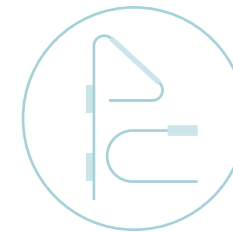
Leicht handhabbare Abdeckung mit praktischem Klappsystem passend für Ihren Whirlpool.

- Für runde Whirlpools: Cover Mate Freestyle
- Für quadratische und rechteckige Whirlpools: Cover Mate Easy



STEREOSYSTEM

Alle Whirlpool-Modelle von Nordic Hot Tubs können auf Wunsch mit dem All-in-One-Audiosystem in.stream2 ausgestattet werden. Zwei Lautsprecher werden in die Verkleidung des Pools integriert und überzeugen mit bester Klangqualität. Das System wird über Bluetooth-Streaming gesteuert.



EINSTIEGSHILFE UND HANDTUCHHALTER
Passend für alle Whirlpool-Modelle.



ISOLIERUNG

Isolieren Sie Ihren Whirlpool mit einer 6,5 cm dicken Schutzschicht aus umweltfreundlicher Spezial-Dämmwolle für energiesparenden Winterbetrieb. Diese Isolierung stellt eine zusätzliche wetterfeste Barriere zur Standard-Spa-PU-Schaum-Isolierung dar.



SPA FILTER

Ersatz-Filterkartuschen passend für Ihr Whirlpool-Modell:

- 14,5 SQ Ft Filter (für Bella)
- 25 SQ FT Filter (für Omni, Impuls DP, Crown II, Crown XL)
- 35 SQ FT Filter (für D'Amour, Stella, Retreat, Encore, Jubilee, Crown)

LIGHT PACKAGES



Sconce Lighting

Footwell/
Side Wall Light

Waterfall

Cup Holders

Starlight Package

MLP™ – MOOD LIGHTING PACKAGE
Optionale Zusatzausstattung für die Modelle der Classic und Modern Series.

- Beinhaltet:
- Verkleidung mit LED-Beleuchtung
 - Wand- und Fußbereich mit Premium-LED-Beleuchtung und zusätzliche Beleuchtungselemente im Wandbereich

NLP™ – NORTHERN LIGHTING PACKAGE
Standardausstattung bei den Modellen der Luxury Series. Optionale Zusatzausstattung für die Modelle der Sport Edition und der Modern Series.

- Beinhaltet:
- Wasserfall mit LED-Beleuchtung
 - Getränkehalter mit LED-Beleuchtung
 - Massagedüsen mit LED-Beleuchtung
 - Verkleidung mit LED-Beleuchtung
 - Wand- und Fußbereich mit Premium-LED-Beleuchtung

STARLIGHT PACKAGE
Zusätzlich zu Mood Lighting Package™ (MLP™) oder Northern Lighting Package™ (NLP™)

- Beinhaltet:
- 12 LED-Punktlichter (alle LS Modelle)
 - 8 LED-Punktlichter (alle anderen Modelle)




Farbige Unterwasser-Beleuchtung im Whirlpool erzeugt eine entspannende Lichtstimmung.



FARBEN

PERMASHELL™ WHIRLPOOL-INNENFARBEN

Die Whirlpools von Nordic Hot Tubs sind in verschiedenen Farben erhältlich. Auf das rutschfeste Schalenmaterial Permashell™ bieten wir eine lebenslange Garantie für Bruch, Splintern, Reißen oder Ablösung der Beschichtung unter beliebigen Witterungsbedingungen. Im Gegensatz zu Whirlpools aus Acryl oder Glasfaser bietet das Schalenmaterial Permashell™ von Nordic Hot Tubs garantierten Frostschutz und absolute Temperaturbeständigkeit.



Drift

Shadow

Eclipse

Wave

PERMAWOOD™ WHIRLPOOL-VERKLEIDUNGEN

Auch die Außenverkleidungen der Nordic Hot Tubs aus dem hochwertigen Material Perma-wood™ sind in einer großen Farbauswahl erhältlich. Farblich passende Einstiegstrecken und Ablagefächer runden das stimmige Erscheinungsbild Ihres Whirlpools ab.




Natural Cedar

Brown

Gray

Black



WELLGEN



MAXIMALE
ENTSPANNUNG UND
HERAUSRAGENDES
DESIGN.

DIE PERFEKTE SYMBIOSE AUS ÄSTHETISCHER ELEGANZ, INNOVATIVER TECHNOLOGIE UND EINEM UNSCHLAGBAREN PREIS.

Die Wellgen-Spas vereinen ästhetische Eleganz, innovative Technologie und ein unschlagbares Preis-Leistungs-Verhältnis. Sie sind die perfekte Wahl für all jene, die höchste Entspannung und herausragendes Design suchen.

FARBEN UND OBERFLÄCHEN

Die Wellgen-Whirlpoolserie präsentiert sich in einer Vielzahl von Oberflächen und Farben, die individuelle Geschmäcker und Bedürfnisse widerspiegeln. Während die klassische, glänzende Textur in traditionellem Weiß erhältlich ist und einen zeitlosen Charme verleiht, bieten die samtig matten Oberflächen ein luxuriöses Erscheinungsbild. Diese exklusive Option kombiniert Ästhetik mit den herausragenden Eigenschaften und der erstklassigen Leistung eines gegossenen Acrylmaterials und ist in fünf Farben erhältlich.

EFFIZIENZ UND INNOVATION

Die fortschrittliche Konstruktionstechnik der Whirlpools von Wellgen gewährleistet eine herausragende Energieeffizienz und Umweltverträglichkeit. Diese zeitgemäßen Whirlpools sind zweifellos Investitionen, die sich durch bedeutende positive Auswirkungen auf die Gesundheit auszeichnen. Für zahlreiche Nutzer haben sie sich als regelrechte Oasen der Erholung und des Wohlbefindens im eigenen Zuhause erwiesen. Die gesamte Wellgen-Kollektion ist sorgfältig gemäß dem ISO 9001-Produktionsprozess gefertigt und in Übereinstimmung mit den europäischen Normen EN 14516 und EN 12764 hergestellt.

ENTSCHEIDEN
SIE SICH AUS
EINER AUSWAHL
VON SECHS
FARBEN UND ZWEI
OBERFLÄCHEN
FÜR DIEJENIGE,
DIE AM BESTEN
ZU IHREM
STIL PASST.


Gönnen Sie sich
Entspannung und
Wohlbefinden in
einem der komfor-
tablen Private-Spas
von Wellgen.



INFINITY

FÜR 6 PERSONEN

Das Infinity Spa für 6 Personen ist das größte der Wellgen-Serie und die perfekte Wahl für gesellige Runden und unvergessliche Entspannungsmomente. Mit seinem großzügigen Platzangebot bietet er ausreichend Raum für Familie und Freunde, um gemeinsam zu relaxen. Das Überlaufbecken lässt das Spa nahtlos mit dem Horizont verschmelzen und verleiht ihm dadurch eine einzigartige, besonders ansprechende Ästhetik.



DIE INFINITY-KANTE
LÄSST DAS SPA NAHTLOS
MIT DEM HORIZONT
VERSCHMELZEN.

DETAILS

LängexBreite:
279 x 189,5 cm

Höhe:
79 cm

Personen:
6

Gewicht:
2.300kg

Wasserinhalt Spa:
1.200l

Wasserinhalt Becken:
500l





ROYAL

FÜR 6 PERSONEN

Königliches Design, königliche Entspannung: Das Royal Spa bietet vielseitige Sitzhöhen und ausreichend Platz für gesellige Runden. Die Sitze sorgen für optimalen Komfort, während die integrierten Massagefunktionen tiefste Entspannung ermöglichen. Gönnen Sie sich und Ihren Gästen ein luxuriöses Spa-Erlebnis, das keine Wünsche offenlässt.

33 Massagedüsen:
- 25 kleine Düsen
- 8 mittlere Düsen

Sechs Sitzplätze

Chromotherapie
mit LED-Licht



KÖNIGLICHES DESIGN,
KÖNIGLICHE ENTSPANNUNG.
EIN VIELFÄLTIGES SPA,
DAS KEINE WÜNSCHE
OFFEN LÄSST.

DETAILS

Länge x Breite:
258 x 187 cm

Höhe:
86 cm

Personen:
2


Gewicht:
270 kg

Wasserinhalt:
1.000 l

KING

FÜR 6 PERSONEN

Aufgrund seiner Größe ist dieser Whirlpool der King unter den Wellgen-Spas. Er ist perfekt für gesellige Momente auf der Terrasse mit Freunden oder der Familie, da er Platz für bis zu sechs Personen bietet. Mit 26 Massagedüsen bietet er eine gezielte und wohltuende Massage für den ganzen Körper.



PERFEKT FÜR
GESELLIGE MOMENTE
AUF DER TERRASSE
MIT FREUNDEN ODER
DER FAMILIE.

DETAILS

Länge x Breite:
238 x 189 cm

Höhe:
91 cm

Personen:
6

Gewicht:
213 kg

Wasserinhalt:
1.050 l





LORD


FÜR 5 PERSONEN

Das Modell Lord bietet Platz für vier bis fünf Personen und ist mit 30 Massagedüsen ausgestattet, die eine gezielte und wohltuende Massage für den ganzen Körper bieten. Das quadratische Design verleiht ihm eine moderne Ästhetik und macht ihn zum Blickfang in jedem Garten oder auf der Terrasse.

30 Massagedüsen:
- 22 kleine Düsen
- 6 mittlere Düsen
- 2 große Düsen

Chromotherapie
mit LED-Licht

Vier bis fünf Sitzplätze



LUXURIÖSES
PRIVATE SPA IM
ZEITLOSEN
QUADRATISCHEN
DESIGN.

DETAILS

Länge x Breite:
195 x 196 cm

Höhe:
81,5 cm

Personen:
4-5

Gewicht:
220 kg

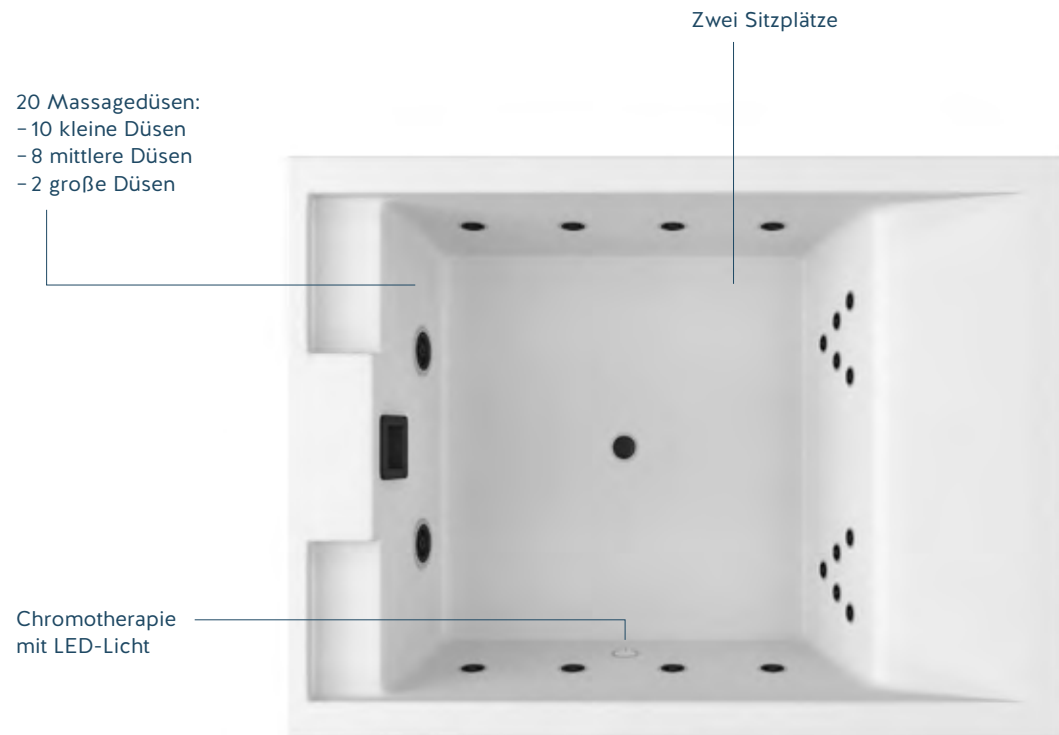
Wasserinhalt:
1.000 l



QUEEN

FÜR 2 PERSONEN

Entdecken Sie die Romantik und Entspannung mit dem Spa Queen. Dieser exquisite Private Spa bietet Platz für zwei Personen und ist perfekt für intime Momente zu zweit. Mit seinen 20 Massagedüsen bietet er eine gezielte und wohltuende Massage für ultimatives Wohlbefinden.



ROMANTIK UND
ENTSPANNUNG
ZU ZWEIT IM SPA
QUEEN.

DETAILS

Länge x Breite:
213 x 159 cm

Höhe:
71 cm

Personen:
2

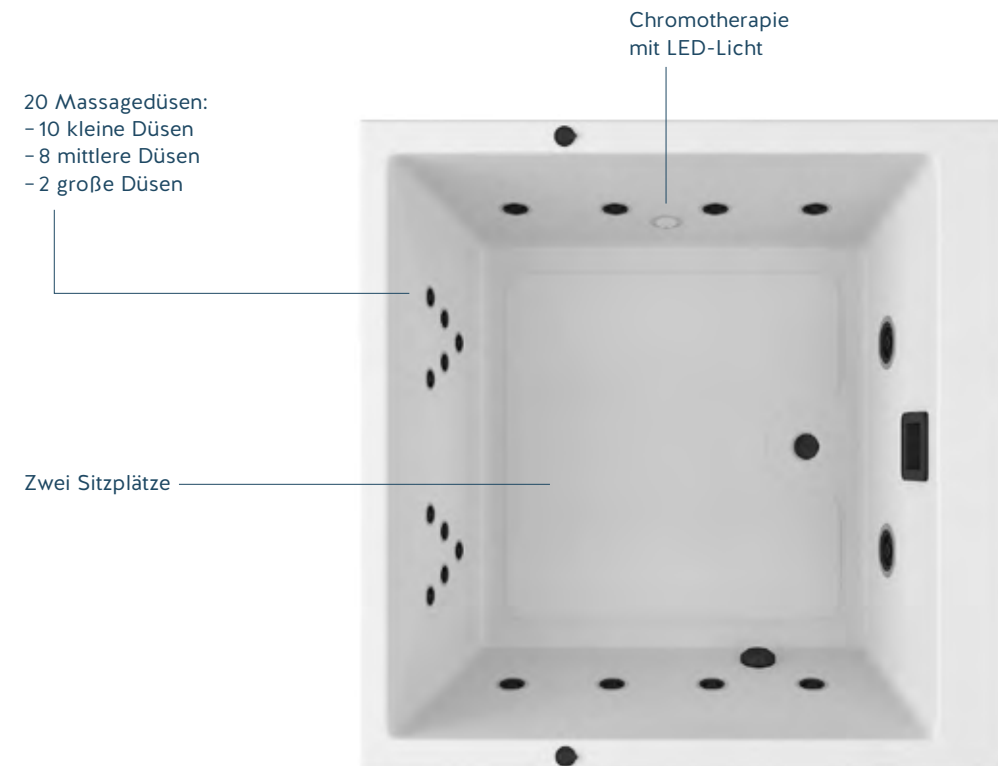
Gewicht:
160 kg

Wasserinhalt:
650 l

PRINCESS

FÜR 2 PERSONEN

Erleben Sie besten Komfort auf kleinem Raum mit dem Spa Princess. Etwas platzsparender als sein königlicher Gegenpart, der Spa Queen, bietet dieser Whirlpool dennoch ein unvergleichliches Wellness-Erlebnis. Sein quadratisches Design fügt sich harmonisch in jeden Raum ein, während die 20 Massagedüsen eine gezielte und entspannende Massage bieten.



EIN KOMPAKTES,
ABER LUXURIÖSES
PRIVATE SPA
FÜR ZWEI.

DETAILS

Länge x Breite:
164 x 164 cm

Höhe:
71 cm

Personen:
2

Gewicht:
140 kg


Wasserinhalt:
580 l

LONA

FÜR 2 PERSONEN

Trotz seiner geringeren Größe ist Lona perfekt für diejenigen, die ein wenig Luxus in begrenztem Raum suchen. Mit seinen gezielten Massagedüsen bietet dieses Spa eine wohltuende Hydrotherapieerfahrung, die Körper und Geist revitalisiert.

20 Massagedüsen:
- 10 kleine Düsen
- 8 mittlere Düsen
- 2 große Düsen



Zwei Sitzplätze

Chromotherapie
mit LED-Licht

EIN OPULENTES SPA
FÜR BEGRENZTE
RÄUMLICHKEITEN.

DETAILS

Länge x Breite:
198,5 x 139,5 cm

Höhe:
71 cm

Personen:
2

Gewicht:
130 kg

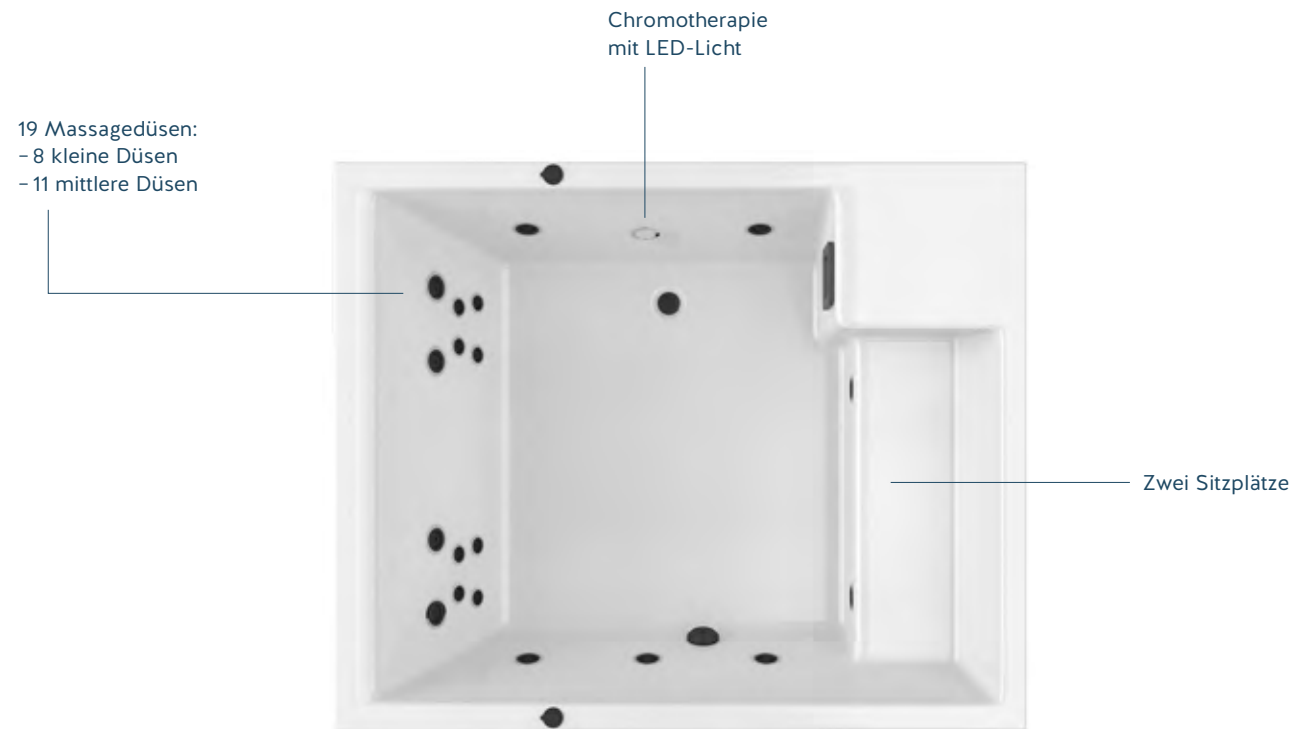
Wasserinhalt:
500 l



TANGO 2

FÜR 2 PERSONEN

Der Spa Tango ist mehr als nur ein Whirlpool – er definiert Luxus und Funktionalität neu. Mit seinen 19 Massagedüsen bietet er ein unvergleichliches Entspannungserlebnis. Doch das Besondere liegt in seiner seitlichen Ablagefläche, die vom Sitz aus bequem Platz für Getränke bietet.



EIN KOMPAKTES,
ABER LUXURIÖSES
PRIVATE SPA
FÜR ZWEI.

DETAILS

LängexBreite:
188x158 cm

Höhe:
65 cm

Personen:
2


Gewicht:
140 kg

Wasserinhalt:
550 l

MINI QUEEN GRACE

FÜR 2 PERSONEN

Mini Queen Grace besticht als einziges der Wellgen Spas durch die besonders komfortablen Sitze, welche die Hochlagerung der Beine ermöglichen. Dieses Feature bietet den ultimativen Komfort und trägt zusätzlich zu einem Gefühl tiefer Entspannung bei.



EIN BESONDERES
FEATURE IST DIE
MÖGLICHKEIT DER
HOCHLAGERUNG
DER BEINE.

DETAILS

LängexBreite:
190x130 cm

Höhe:
71 cm

Personen:
2

Gewicht:
120 kg

Wasserinhalt:
590 l




TANGO

FÜR 2 PERSONEN

Der charmante „kleine Bruder“ des beliebten Tango-Modells. Trotz seiner kompakteren Größe und weniger Düsen bietet er das gleiche erstklassige Wellness-Erlebnis wie sein großer Bruder. Mit seiner einzigartigen Kombination aus Stil, Komfort und Funktionalität lädt der Tango 2 ein, sich zu entspannen und zu erholen, ganz gleich, wie begrenzt der Raum ist.

16 Massagedüsen:
- 10 kleine Düsen
- 6 mittlere Düsen

Chromotherapie
mit LED-Licht



Zwei Sitzplätze

KLEIN, KOMPAKT
UND VOLLER
WOHLFÜHLMOMENTE.

DETAILS

Länge x Breite:
184 x 119 cm

Höhe:
65 cm

Personen:
2


Gewicht:
90 kg

Wasserinhalt:
360 l

MIAMI

FÜR 2 PERSONEN

Dieses Private Spa ist das einzige runde Modell unter den Wellgen Spas. Die runde Form eignet sich perfekt als Mittelpunkt eines großen Raumes oder einer großzügigen Freifläche. Im Innenraum sorgt das runde Spa Miami für einen interessanten Kontrast zu eckigen Räumen.



EIN HIGHLIGHT IN
GROSSEN RÄUMEN
UND GROSSZÜGIGEN
FREIFLÄCHEN.

DETAILS

Durchmesser:
180 cm

Höhe:
63 cm

Personen:
2


Gewicht:
116 kg

Wasserinhalt:
550 l





Entspannung pur bietet die LED-Beleuchtung bei Nacht und für noch mehr Komfort sorgen die Kissen als zusätzliche Option.



ZUBEHÖR & OPTIONEN

KISSEN QUADRATISCH



24x21 cm für Spa Lord, Tango und Tango 2
30x24 cm für Spa Princess und Lona
In den Farben Weiß oder Schwarz erhältlich

KISSEN RECHTECKIG



44x118 cm für Spa King
50x134 cm für Spa Queen
In den Farben Weiß oder Schwarz erhältlich

OPTIONEN

- Automatische Befüllung
- Chromotherapie mit LED-Lichterketten in Serie
- Drahtlose Wifi-Steuerung



THERMOABDECKUNG

Die Thermoabdeckung besteht aus einer inneren Schicht expandierten Polystyrols und einer äußeren Schicht aus Kunstleder, die UV-Strahlung, Salz und Chlor standhält. Das Kunstleder ist zudem resistent gegen Pilze, Bakterien und intensive Sonneneinstrahlung. Diese Abdeckung lässt sich leicht zusammenfalten, um den Transport und die Lagerung zu erleichtern, und ist mit Griffen und Stabilisierungsgurten ausgestattet. Sie ist in den Farben Anthrazit oder Grau erhältlich.



SPA-COVER-BAGS

Die Spa-Cover-Bag bietet umfassenden Schutz, wenn der Whirlpool nicht benutzt wird. Sie ist komplett wasserdicht, UV-beständig und staubfest. Die Hülle besteht aus drei Schutzschichten: einer 0,6 mm starken PE-Schutzabdeckung, einer 4 mm starken Isolierung mit expandiertem Polyethylen (EPE-Schaum) und einem PE-Polyethylenfilm. Die Cover-Bag ist außen Silber und innen Blau.

FARBEN

FARBEN UND OBERFLÄCHEN



Glossy White Velour Matt Bianco Velour Matt Beige Velour Matt Grigio Chiaro Velour Matt Antracite Velour Matt Nero

OUTDOOR-VERKLEIDUNG

Langlebigkeit, Elastizität, Feuchtigkeitsbeständigkeit, geringer Wartungsaufwand, Abriebfestigkeit und Widerstandsfähigkeit gegen Parasiten sind nur einige der zahlreichen Vorteile dieses Produkts. Die Verkleidung besteht aus dem Material WPC (Wood Plastic Composites, 60% Holz, 40% HDPE, Klebstoffe und Harze). Es enthält keinerlei giftige oder gefährliche Substanzen wie Konservierungsstoffe, Formaldehyd oder Benzol. Zudem verursacht das Material keine Luft- oder Umweltverschmutzung und ist zu 100% recycelbar, sogar biologisch abbaubar. Dank seiner hervorragenden Farbstabilität, unbeeinflusst von UV-Strahlung, Temperaturschwankungen und Chemikalien, können die Platten ohne Bedenken im Freien installiert werden. Die Verkleidung gibt es in zwei unterschiedlichen Farben.




Grigio

Marrone

INDOOR-VERKLEIDUNG

Alfapanel, bestehend aus einem extrudierten, expandierten PVC-Kern, welcher mit Vinylfolie laminiert ist.



Cemento Antracite

Cemento Grigio


Legno

Ossido

LOUNGESPA



DIE DESIGNER-
WHIRLPOOLS VON
LOUNGESPA SIND
DAS ERGEBNIS
VON MEHR ALS
20 JAHREN ENT-
WICKLUNGSARBEIT
IM BEREICH
WHIRLPOOLS UND
PROFESSIONELLE
THERAPIEGERÄTE.



Wohltuende
Hydro-Massage-
Funktionen
gepaart mit ultima-
tivem Komfort –
dafür steht die
LoungeSpa-Serie.



ALLE LOUNGESPA
WHIRLPOOLS
WERDEN IN EUROPA
SORGFÄLTIG VON
HAND GEFERTIGT.

ENERGIEEFFIZIENT UND LANGLEBIG

Die eleganten Whirlpools der LoungeSpa-Serie vereinen ein modernes und dennoch zeitloses Erscheinungsbild mit außergewöhnlichem Bedienkomfort. Gleichzeitig sind sie darauf ausgelegt, ein Höchstmaß an Energieeffizienz und Langlebigkeit zu gewährleisten. Alle Materialien und Komponenten sind sorgfältig ausgewählt und die Whirlpools werden ausgiebig getestet. Denn neben dem einzigartigen Design steht bei LoungeSpa ein langjähriger und sorgloser Einsatz der Whirlpools im Fokus der Entwicklungen.

HANDGEFERTIGTE QUALITÄT

LoungeSpa steht für höchste Kompetenz, Erfahrung und Engagement. Dies spiegelt sich in jedem Detail der Whirlpools wider und verleiht ihnen eine besondere persönliche Note. Im Gegensatz zu Massenware bieten diese maßgeschneiderten Whirlpools ein Höchstmaß an Individualität und Qualität. LoungeSpa folgt der Tradition der skandinavischen Ingenieurs- und Fertigungskunst und legt größten Wert auf hochwertige Materialien, die auch widrigen

Wetterbedingungen standhalten und eine maximale Haltbarkeit und Zuverlässigkeit garantieren. Alle LoungeSpa-Whirlpools werden von bestens ausgebildeten Handwerker*innen mit jahrelanger Erfahrung handgefertigt. Jede Stufe der Produktion wird kontrolliert, geprüft und aufgezeichnet. Vor der Auslieferung passieren alle Pools eine strenge Funktions- und Sicherheitsprüfung.

UNVERGESSLICHER GENUSS

LoungeSpa-Whirlpools sind die ideale Ergänzung zu einem gesunden und bewussten Lebensstil und fördern eine aktive Freizeitgestaltung mit Familie und Freund*innen.


Die perfekte Kombination aus modernem, puristischem Design und erstklassiger Funktionalität schafft eine Atmosphäre für absolute Entspannung und unvergesslichen Genuss, der keine Wünsche offen lässt. Wohltuende Hydro-Massage-Funktionen gepaart mit ultimativem Komfort – dafür steht die LoungeSpa-Serie.

LOUNGE S

FÜR 2 PERSONEN

Lounge S ist der ideale Whirlpool für ein qualitativ hochwertiges und komfortables Genusserlebnis zu zweit. Ausgestattet mit 32 Düsen und ergonomischen Kissen bietet er alle Annehmlichkeiten seiner größeren Kollegen. Die LED-Unterwasserlichter oder entlang der Wasserlinie angebrachten LEDs verleihen den Abendstunden eine romantische Atmosphäre und verstärken das Gefühl der Tiefenentspannung.

VARIANTE »BASIC«



VARIANTE »PREMIUM«



DETAILS

Länge x Breite:
200 x 160 cm

Höhe:
87 cm

Personen:
2

Gewicht:
315 kg


Wasserinhalt:
850 l

LOUNGE 2

FÜR 2-4 PERSONEN

Lounge 2 ist ein kompakter Whirlpool in modernem, zeitlosem Design. Die durchdachte Gestaltung des Innenraums bietet höchsten Sitzkomfort gepaart mit allen Qualitätsfunktionen eines Premium-Whirlpools. Zusätzlich zur Stimmungs-Beleuchtung entlang der Wasserlinie sind alle LoungeSpas mit einer einzigartigen LED-Außenbeleuchtung ausgestattet, die eine ganz spezielle Lichtquelle für Ihre Terrasse oder Ihren Garten bietet.

VARIANTE »BASIC«



VARIANTE »PREMIUM«



DETAILS

Länge x Breite:
220 x 180 cm

Höhe:
87 cm

Personen:
2 - max. 4

Gewicht:
350 kg


Wasserinhalt:
950 l

LOUNGE 4

FÜR 4-6 PERSONEN

Lounge 4 ist ein luxuriöser Outdoor-Whirlpool in modernem, zeitlosem Design. Er bietet bis zu sechs Personen Platz und ist ein idealer Erholungsort für eine Gruppe von Freund*innen oder eine größere Familie. Das einzigartige Außenbeleuchtungs-System wird wahlweise mit einer mehrfarbigen LED-Beleuchtung oder mit warmweißen LEDs ausgestattet. Es taucht Ihre Terrasse oder Ihren Garten nicht nur während des Badens in zauberhaftes Licht.

VARIANTE »BASIC«



VARIANTE »PREMIUM«



DETAILS

Länge x Breite:
230 x 230 cm

Höhe:
93 cm

Personen:
4 - max. 6

Gewicht:
400 kg


Wasserinhalt:
1.500 l

CONFERENCE


FÜR 8 PERSONEN

Conference ist das ideale Modell, um mit Familie und Freund*innen unvergessliche Momente in einmaliger Atmosphäre zu verbringen. Neben dem geradlinigen modernen Außendesign überzeugt dieser Whirlpool mit acht komfortabel ausgestatteten ergonomischen Sitzplätzen. Genießen Sie ganzjährig in einzigartiger Atmosphäre die ebenso gesunden wie entspannenden Hydromassagen.

VARIANTE »BASIC«



VARIANTE »PREMIUM«



DETAILS

Länge x Breite:
230 x 230 cm

Höhe:
93 cm

Personen:
8

Gewicht:
400 kg

Wasserinhalt:
1.600 l



Genießen Sie unvergessliche Bade-Erlebnisse und die Freuden einer beruhigenden Hydromassage mit stimmungsvoller Beleuchtung und guter Musik.

**EINE ATMOSPHERE
FÜR ABSOLUTE
ENTSPANNUNG UND
UNVERGESSLICHEN
GENUSS.**



CONTROL PANEL & AUDIO SYSTEM

BALBOA CONTROL PANEL

LoungeSpas sind serienmässig mit den neuesten Balboa-Bedienelementen ausgestattet. Mit großen, hinterleuchteten LCD-Touch-Displays und einfacher Bedienung, um die Benutzerfreundlichkeit zu gewährleisten. Die elektronischen Systeme von Balboa garantieren eine einwandfreie Steuerung aller Funktionen einschließlich der Wasserfiltration mit Ozon, Heizung, Hydromassage und Beleuchtung. Neben der benutzerfreundlichen Bedienoberfläche für den täglichen Gebrauch können Sie die LoungeSpa-Bedienelemente bequem über die BWA-App auf Ihrem iOS- oder Android-Gerät über WiFi erreichen. Die Spa-Elektronik kann zu jedem beliebigen Zeitpunkt erreicht werden, wenn die Einstellung der Wassertemperatur oder der Konfiguration der Filterzyklen erforderlich ist.



BALBOA CONTROL PANEL



AUDIO SYSTEM

Wahrscheinlich eines der besten wasserdichten Audiosysteme für Whirlpools. Das Audiosystem bietet einen einwandfreien Surround-Sound über Pop-up-Lautsprecher und einen Subwoofer.



FEATURES & AUSSTATTUNG



Exklusiv für LoungeSpas: Das einzigartige externe Beleuchtungs-System für einen beleuchteten Bereich rund um den Whirlpool oder als Outdoor-Beleuchtung wenn der Pool nicht benutzt wird.


Zusätzlich zu den erstklassigen Hydromassage-Systemen werden die LoungeSpas standardmässig mit dem exklusiven Waterline LED-Beleuchtungssystem ausgestattet, um bei jedem Bade-Erlebnis eine besondere und zauberhafte Atmosphäre zu schaffen.

Für mehr Sicherheit und Komfort werden hochwertige Cover-Deckelheber, Sicherheitsgriffe, Handtuchhalter, maßgeschneiderte Einstiegstreppe im passenden Design, und vieles mehr angeboten.



Die Abdeckung ist in zwei verschiedenen Farben erhältlich:



Dark Grey



Dark Brown



FARBEN


AUSSENVERKLEIDUNG

Die Verkleidung des Whirlpools ist in hochwertigem Naturholz sowie in Verbundveredelung oder Echtstein erhältlich.

Natürliche Holzvertäfelung hat seine Vorteile im natürlichen Aussehen und nahezu unbegrenzten Veredelungsmöglichkeiten. Sie können aus vier Standard-Holzplatten wählen oder haben die Möglichkeit eine eigene Farbe zu wählen, die perfekt zur Farbe ihrer Terrasse oder ihres Hauses passt.

Wartungsfreie Verbundverkleidung mit UV-Schutz ist das langlebteste Verkleidungsmaterial für den ganzjährigen Aussen-Einsatz. Es kann zwischen braunen und grauen Verbundplatten gewählt werden.

HOLZBOHLEN AUSSENVERKLEIDUNG



Off-White



Rosewood



Black




Dark Grey

COMPOSITE AUSSENVERKLEIDUNG



Dark Grey




Dark Brown

EXKLUSIVE ACRYL SCHALEN


Die LoungeSpa-Serie bietet die neuesten und beliebtesten ICI Lucite Acryl-Oberflächen für Whirlpools – alle Acrylschalen verwenden eine Microban Schutzschicht.




Alba




Cameo




Winter Solstice



Sierra



Mocha



Pearl Shadow

PLATINUM

CAPRI

LUXURY SERIES

FÜR 4 PERSONEN

49 Massagedüsen



Vier Sitze

LED-Beleuchtung

EIN KOMPAKTES
MODELL IDEAL
FÜR PAARE
ODER KLEINE
FAMILIEN.

Capri ist das kompakteste Modell der Platinum Spas Luxury Range – ideal für Paare, kleine Familien oder alle, die ein persönliches Spa-Erlebnis mit voller Ausstattung wünschen. Mit Platz für bis zu vier Personen bietet er 49 präzise Hydrotherapie-Düsen und zwei 3-PS-Pumpen für tiefen, gezielten Massagekomfort.

Die exklusive Shadow-Weave-Verkleidung und wählbare Acrylfarben sorgen für elegantes Design, während LED-Lichter abends Akzente setzen.

Die PlatinumShield™-Isolierung hält die Wärme effizient und senkt Betriebskosten.

DETAILS

Länge x Breite:
200 x 170 cm

Höhe:
93 cm

Gewicht:
360 kg

Wasserinhalt:
795 l

FLORENCE

LUXURY SERIES

FÜR 6 PERSONEN

Eine Liege

LED-Beleuchtung



Fünf Sitze

67 Massagedüsen

GROSSZÜGIGER
PLATZ FÜR
BIS ZU SECHS
PERSONEN.

Florence bietet großzügigen Platz für bis zu sechs Personen mit fünf geformten Sitzen und einer Liege für entspannten Komfort und gemeinsame Momente. 67 Hydrotherapie-Düsen und zwei 3-PS-Pumpen liefern eine kraftvolle, wohltuende Massage, bei der rotierende Düsen und gerichtete Düsen sanft entspannen.

Die exklusive Shadow-Weave-Verkleidung, wählbare Acrylfarben und LED-Beleuchtung vereinen Design und Technik.

Die PlatinumShield™-Isolierung hält die Wärme effizient und senkt Betriebskosten.

DETAILS

Länge x Breite:
200 x 200 cm

Höhe:
94 cm

Gewicht:
430 kg

Wasserinhalt:
1.097 l

PALERMO

LUXURY SERIES

FÜR 6 PERSONEN

61 Massagedüsen



Sechs Sitze

LED-Beleuchtung

EIN ALL-SEATER-HIGHLIGHT FÜR BIS ZU SECHS PERSONEN.

Palermo ist das All-Seater-Highlight und ideal für alle, die Entspannung und gemeinsame Zeit verbinden möchten. Er bietet Platz für sechs Personen – jeder Sitz ist ergonomisch geformt.

Drei 3-PS-Pumpen und 61 präzise Düsen liefern vielfältige Hydrotherapie – von tiefem, rotierendem Druck bis zu sanfter, richtungsweisender Massage.

Die PlatinumShield™-Thermalpaneele sorgen mit mehrschichtiger Isolierung für effiziente Wärmespeicherung und ganzjährigen Betrieb.

DETAILS

Länge x Breite:
230 x 230 cm

Höhe:
95 cm

Gewicht:
510 kg

Wasserinhalt:
1.250 l

PORTOFINO

LUXURY SERIES

FÜR 5 PERSONEN

Eine Liege

LED-Beleuchtung



Vier Sitze

66 Massagedüsen

AUSGEZEICHNET MIT DEM „WHATSPA? BEST BUY AWARD 2025“.

Frisch ausgezeichnet mit dem „WhatSpa? Best Buy Award 2025“ zählt Portofino zu den begehrtesten Modellen der Luxury Series. Für alle, die Eleganz, moderne Technik und starke Hydrotherapie suchen, bietet er Platz für bis zu fünf Personen – mit vier geformten Sitzen und einer Liege für soziale Momente oder pure Entspannung.

Drei 3-PS-Pumpen und 66 präzise Düsen sorgen für kraftvolle, zugleich sanfte Massagen: rotierend für tiefen Muskeldruck, gerichtet für wohltuende Erholung.

DETAILS

Länge x Breite:
230 x 230 cm

Höhe:
95 cm

Gewicht:
510 kg

Wasserinhalt:
1.250 l

POSITANO

LUXURY SERIES

FÜR 5 PERSONEN



DIE PERFEKTE VERBINDUNG VON STIL, TECHNIK UND LEISTUNG.

Positano ist die perfekte Verbindung von Stil, Technik und Leistung. Für bis zu fünf Personen bietet er vier ergonomische Sitze und eine Liege für ein unvergleichliches Hydrotherapie-Erlebnis.

62 präzise Düsen entspannen tiefsitzende Muskelverspannungen, während gerichtete Düsen gezielt Erholung bieten.

PlatinumShield™-Thermalpaneele speichern Wärme effizient, senken Betriebskosten und sorgen für ganzjährigen Komfort. Alle Materialien sind langlebig und effizient.

DETAILS

Länge x Breite:
210 x 210 cm

Höhe:
94 cm

Gewicht:
450 kg

Wasserinhalt:
1.155 l

SICILY

LUXURY SERIES

FÜR 6 PERSONEN



GEMEINSAME WOHLFÜHLMOMENTE FÜR BIS ZU SECHS PERSONEN.

Sicily richtet sich an alle, die gerne gemeinsame Momente genießen. Mit Platz für bis zu sechs Personen ist er ideal für gesellige Runden, Familienzeit oder entspannte Stunden.

50 präzise Hydrotherapie-Düsen und zwei 3-PS-Pumpen bieten vielseitige Massagen: rotierende Düsen lösen tiefsitzende Verspannungen, gerichtete Düsen schenken gezielte, sanfte Entspannung.

PlatinumShield™-Thermalpaneele speichern Wärme effizient, senken Kosten und sorgen für ganzjährigen Komfort.

DETAILS

Länge x Breite:
210 x 210 cm

Höhe:
94 cm

Gewicht:
450 kg

Wasserinhalt:
1.155 l

FEATURES & AUSSTATTUNG



WLAN-STEUERUNG
Bedienfeld mit Touchscreen
und WiFi-App-Fernbedienung



SOUND SYSTEM
Bluetooth-Soundsystem
mit Subwoofer



LED-BELEUCHTUNG
Waterline- und Unterwasser-
LED-Wasserfontäne mit
LED-Hintergrundbeleuchtung



ISOLIERUNG
Premium Shield für eine
energie- und kosteneffiziente
Isolierung


AUSSTATTUNG

- Rotationsdüsen
- Edelstahldüsen
- Individuelle Massagedruckregelung (Diverter Jet)
- LED-Unterwasserbeleuchtung
- Platinum PureTM 4-Stufen-Filterung (UV, Ozon, Ozonmischkammer, Mineralionisierer)

- Erstklassiges Aristech-Acryl-Finish
- Hochschlagfeste ABS-Bodenplatte
- Keine Knick-PVC-Verrohrung
- Abschließbare Spa-Abdeckung mit hohem Isolierwert


FARBEN

VERKLEIDUNG




Grey


SCHALE



Sterling Silver



Matte White



Matte Black



KONTAKT

bluspa - pool & relax GmbH
Bachweg 49, 5310 St. Lorenz
AUSTRIA

Tel. +43 (0)6232 370 84
Mobil +43 (0)664 440 83 43

office@bluspa.at | bluspa.at

©2026

Technische Änderungen vorbehalten.

