BWT
BEST WATER TECHNOLOGY

One

Solution for Best Building Technology

Pipe Pearlwater



Katalog 2026

For You and Planet Blue.

2026

Ausblick

Liebe Geschäftspartner,

als Europas führendes Wassertechnologie-Unternehmen arbeitet BWT konstant daran, innovative, nachhaltige Wasseraufbereitungslösungen und Produkte mit herausragender Qualität bereitzustellen. 2026 dürfen Sie sich deshalb gleich auf mehrere neue Produkthighlights und Innovationen freuen!

Eine echte Revolution und exklusiv für BWT Trinkwasser-Profis ist unser neues **OnePipe Pearlwater.** Damit setzen wir einen neuen Maßstab in der Wasseraufbereitungsbranche: denn wir verbinden erstmals zwei Aufbereitungsverfahren, die bislang als unvereinbar galten – die Enthärtung und Mineralisierung von lokalem Trinkwasser. Für seidenweiches und mineralisiertes Perlwasser aus nur einer einzigen Leitung. Dank dieser bahnbrechenden, nachhaltigen Technologie werden CO2-Emissionen reduziert und wertvolle Ressourcen geschont.

Mit dem **MACH Filter** präsentieren wir die neueste Generation der BWT Rückspülfilter, mit patentierter Drehimpuls-Rückspültechnologie (DIR). Unser bewährter E1 Einhebelfilter, die Enthärtungsanlagen der Perla Modellreihe und die BWT Kalkschutzanlagen AQA total XP überzeugen weiterhin durch Qualität und Funktionalität – neu sind die vollständig bleifreien Komponenten und das edle Design: vertraute Verlässlichkeit verbindet sich dabei mit moderner Ästhetik.

Zusammen mit Windhager und Gassner bieten wir mit dem **Best Building Technology-Konzept** eine ganzheitliche Lösung für moderne Architektur und gestalten die Zukunft des nachhaltigen Bauens neu. Unser Konzept vereint Stärke, Expertise und jahrzehntelange Erfahrung führender Fachleute. Dadurch entstehen völlig neue Möglichkeiten in der Architektur für Wasser, Heizung und einen gesunden Lebensstil.

Neben herausragender Produktqualität legen wir natürlich auch großen Wert auf exzellenten Service. 80 Mitarbeiter im BWT Kundendienst arbeiten Hand in Hand mit Ihnen, um gemeinsam beim Endkunden den besten Service sicherzustellen. Regelmäßige Wartungen helfen, die Lebensdauer von Geräten zu verlängern – das spart Energie und schont damit unsere Umwelt.

Eine Zusammenarbeit auf Augenhöhe mit Ihnen, unseren Partnern – Planern, Architekten, Trinkwasser-Profis, Installateuren und Großhändlern – ist uns besonders wichtig. Deshalb möchte ich mich herzlich bei Ihnen, im Namen der gesamten BWT, für das entgegengebrachte Vertrauen bedanken. Sie können sicher sein, dass Sie mit BWT einen verlässlichen Partner an Ihrer Seite haben – Verlässlichkeit bildet das Fundament unserer gemeinsamen Erfolgsgeschichte.

Ein besonderes **Jubiläum** dürfen wir außerdem mit unseren BWT Trinkwasser-Profis feiern! Das **TWP-Programm** wurde vor **15 Jahren** ins Leben gerufen und zählt seither zu einem der erfolgreichsten Partnerprogramme der Branche. Freuen Sie sich als Trinkwasser-Profi auf exklusive Highlights und Aktionen.

In diesem Sinne freue ich mich auf ein weiteres, erfolgreiches Geschäftsjahr mit Ihnen!



Herzliche Grüße,

Stefan Remmert
Geschäftsführer BWT Austria GmbH &
BWT Wassertechnik GmbH

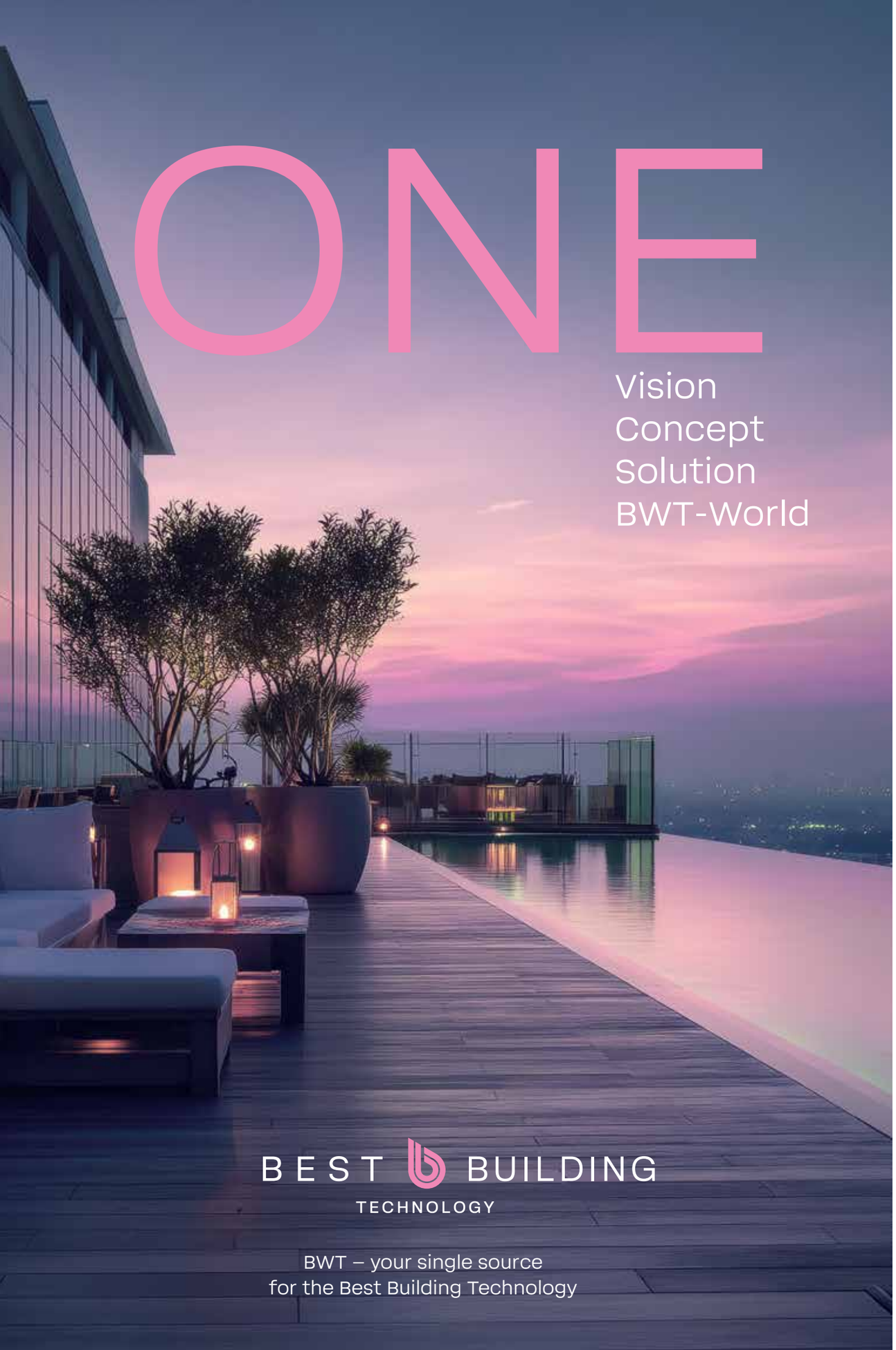

Neue Möglichkeiten in der smarten Gebäudetechnologie

Best Building Technology vereint die beste Technologie für Wasser, Heizung und gesundes Wohnen zu einem ganzheitlichen Konzept von Komfort und Nachhaltigkeit. Eine einzige Quelle für all Ihre Kreationen, entstanden aus der geballten Stärke, dem Fachwissen und jahrzehntelanger Erfahrung führender Fachleute in der Gebäudetechnik.

BWT gehört zu diesen führenden Fachleuten und setzt neue Maßstäbe mit seinem **seidenweichen und mineralisierten Pearlwater,** dass die Art und Weise, wie wir bauen, leben und dieses Lebenselixier in jeder Situation erleben, neu definiert. Die Revolution für moderne Gebäude: **OnePipe Pearlwater** bietet bis zu 0° deutsche Härte, was eine lange Lebensdauer für Sanitär- und Badinstallationen sowie Geräte garantiert. Gleichzeitig liefert es das weltweit geschmackvollste mineralisierte Wasser für kalte Getränke – alles aus einem einzigen Rohrsystem.

Gemeinsam bilden BWT, Windhager, B.ZERO, Gassner, b-intense, Enermed und ADA Cosmetics ein komplettes Konzept für nachhaltigen Komfort – von Wasser und Heizung bis hin zu Wellness und Design. Vereint als Best Building Technology.

Diese Pioniere bilden ein nahtloses System, in dem Wasser, Wärme und Wellness zusammenkommen – für einen gesunden, nachhaltigen Lebensstil, der wirklich inspiriert. Wie im Sport gilt: Wahre Größe entsteht durch Teamarbeit, Präzision und den Antrieb, Grenzen zu überschreiten. Von Wasser über Wärme bis hin zu Wellness – alles fließt zusammen, in perfekter Harmonie.

1 OnePipe Pearlwater



Mit dem
BWT Pearlwater Mineralizer Küchenset

Mehr Infos

For people who care.
For buildings that inspire.
For You and Planet Blue.



Mehr Infos

Mit dem
BWT PerlaMAXX Wasserenthärter Portfolio



BWT Kunden-Service-Center

Von der Auftragsannahme über die technische Beratung, bis hin zum Kundenservice hilft Ihnen das Kunden-Service-Center gerne weiter.

Wir freuen uns auf Ihren Anruf!

Sie erreichen uns täglich:
Montag – Donnerstag 07:00 – 17:00 Uhr
Freitag 07:00 – 15:00 Uhr

Schnell zum richtigen Ansprechpartner:

ZENTRALE MONDSEE

06232 5011-0 | 06232 4058 | office@bwt.at

VERKAUFS-INNENDIENST

Haus-, Gebäude- & Industrietechnik
06232 5011-1010 | anfrage@bwt.at

KUNDENDIENST

Service-Annahme
06232 5011-1401 | werkskundendienst@bwt.at

Technik und Ersatzteile
06232 5011-1402

AUFTRAGSABWICKLUNG

Haus-, Gebäude- & Industrietechnik
06232 5011-1399 | orders@bwt.at

BWT SCHWIMMBADTECHNIK

Angebotswesen
06232 5011-1242 | pool@bwt.at

Auftragsabwicklung
06232 5011-1398 | orders.pool@bwt.at

Kundendienst
06232 5011-1403

Standort Innsbruck
05223 90 900 511 | office.innsbruck@bwt.at

Standort Gassner Edelstahlpools
07259 23 88 | office@gassner.at

INHALT

BWT Informationen 18–29
BWT Trinkwasser-Profi, BWT Pro Portal, BWT Akademie, wichtige Normen & Regulative

OnePipe Pearlwater 30–45
Sets zu PerlaMAXX Wasserenthärtern, Rondomat DuoMAXX Set, Pearlwater Mineralizer Küchenset

BWT Filtertechnik 46–83
E1 Einhebelfilter, MACH Filter, Modulfilter & Anschlussmodule, Filterklassiker, Gebäudetechnik- & Spezialfilter, Filterelemente, Ersatzteile

BWT Perlwasser 84–121
BWT Perla Modellreihe, Haushalt- & Kleingewerbeanlagen, Trinkwasser- und Industrieanlagen, Zubehör, Betriebsmittel, Garantie- & Dienstleistungen

BWT Dosiertechnik & Wirkstoffe 122–139
BWT Smart Dos, Dosier- & Anschlusstechnik, Zubehör

BWT Kalkschutz 140–155
AQA total XP & AQA nano XP, Anschlusstechnik, Zubehör, Garantie- & Dienstleistungen

BWT ReinHEIZgebot: AQA therm 156–181
Installationskomponenten, Filter, mobile Heizungswasser-aufbereitung (Werkzeuge), Zubehör, Betriebsmittel, Analytik & Dokumentation

BWT ReinHEIZgebot: Spirotech 182–205
Entlüftung, Entgasung & Entschlammung für Heizungs- und Kühlkreisläufe

Mondseer Armaturen 206–221
M-Clip, Auslauf-, Durchlauf-, Schrägsitz- & Freistromventile, Wasserzählereinbaugarnituren und Gasarmaturen

KS-Speicheranschluss 222–233
Speicheranschlussgarnituren, 1069, 1267 & Co., Sanitär-Armaturen-Ersatzteile

BWT Installationstechnik 234–251
D1 Druckminderer, HydroMODUL, Modulventile und Systemtrenner

BWT Hygienetechnik 252–265
UV-Desinfektion BEWADES, Zubehör, Chlordioxid-Anlagen, B-Safe

BWT Umkehrosmose/ Spezialprogramm 266–289
bestaqua ROC, PERMAQ UO-Anlagen, Tanks & Zubehör, MINISTIL Patronen, Prüfeinrichtungen

BWT Schwimmbadtechnik/ Wasserspender 290–305
Poolroboter, Poolsauger, Pool Chemie und Zubehör
AQA drink PRO 20 und 60

Labor-, Garantie- & Dienstleistungen 306–318
BWT Vollgarantiepakete, 3-Jahre Profigarantie, BWT Wasseranalyse, AGBs

Alle Produktänderungen auf einen Blick 321–323
Artikeländerungsliste



Ihre Ansprech-partner

Immer für Sie erreichbar

Region Mitte



Ansprechpartner für Fachinstallateure und Großhandel



FLORIAN GASSNER
0664 1613487
florian.gassner@bwt.at
Nördliches Oberösterreich, östliches Oberösterreich und westliches Niederösterreich



HARALD KAINDLSTORFER
0664 4142985
harald.kaindlstorfer@bwt.at
Nordwestliches Oberösterreich



FLORIAN KERSCHBERGER
0664 88763474
florian.kerschberger@bwt.at
Oberösterreich Mitte und Salzkammergut



MARKUS KIRCHBERGER
0664 8412476
markus.kirchberger@bwt.at
Salzburg



CHRISTIAN MITTERMAYR
0664 88333781
christian.mittermayr@bwt.at
Oberes Innviertel

Ansprechpartner für Betreiber, Anlagenbauer und Planer



FRANZ HUPF
0664 88493469
franz.hupf@bwt.at
Oberösterreich



CHRISTIAN MITTERMAYR
0664 88333781
christian.mittermayr@bwt.at
Oberes Innviertel

WIR BERATEN SIE GERNE

HIER FINDEN SIE DIE AKTUELLE TELEFONLISTE IHRER VERTRIEBSANSPRECHPARTNER.

Kundendienst



RENE BURGGRAF



DIETMAR HARTL



JOSEF WÜHRER



RENÉ PÖLLMANN



FERDINAND WILD-ROITHER



MARTIN AUINGER



THOMAS AIGNER



HANS-JÜRGEN AUINGER



ANDREAS BICKER



PASCAL LEITNER



JOHANN NEU-LÄNDTNER



ROBERT HAMMERL



EMANUEL SOCHOR



MARTIN STRAUSS-BERGER



JOHANN HAUS-STÄTTER



PETER BERGMAIR



WOLFGANG STUMMER



EWALD STIEB



DANIEL GRÜN-BERGER



WERNER WÖGERER



REINHARD HÖSS



LUKA STIPANOVIC



FLORIAN POPELLER

Schwimmbad-Wirkstoffe (Badbetreuer)



PHILIPP FOSETEDER
0664 88333710
philipp.foseteder@bwt.at
Oberösterreich, Salzburg
Steiermark



CLEMENS HILDEBRAND
0664 88763469
clemens.hildebrand@bwt.at
Salzburg
Tirol



ROLAND LASCH-LECHNER
0664 88379296
roland.lasch-lechner@bwt.at
Salzburg
Oberösterreich

Region Ost

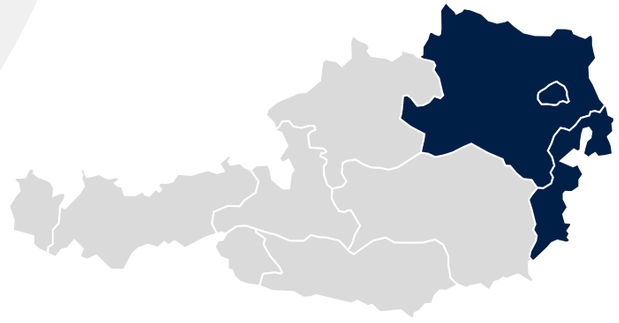

Ansprechpartner für Fachinstallateure und Großhandel



KARL HÖBART
0664 8172004
karl.hoebart@bwt.at
Nördliches und östliches Niederösterreich



MARKUS LUEF
0664 88815314
markus.luef@bwt.at
Südliches Niederösterreich, Burgenland



MICHAEL PAPAI
0664 88763476
michael.papai@bwt.at
Wien

Ansprechpartner für Betreiber, Anlagenbauer und Planer



ANDREAS ERNST
0664 888 94 380
andreas.ernst@bwt.at
Teil Wien, südliches Niederösterreich, Burgenland



JÜRGEN SAX
0664 3250291
juergen.sax@bwt.at
Teil Wien, Niederösterreich (außer Süd)

WIR BERATEN SIE GERNE

HIER FINDEN SIE DIE AKTUELLE TELEFONLISTE IHRER VERTRIEBSANSPRECHPARTNER.

Kundendienst



GUIDO ESCH-BERGER



MARKUS KOLM



THOMAS KIRCHNER



JOHANNES RENNER



MARIO KÜHTEUBL



ROBERT NEUKAM



PATRICK SLIVA



THOMAS BRANDL-HOFER



CHRISTIAN SCHIMANN



ADOLF KRISTAMENT



JOHANN SITTLER



MARIO LEUTNER



WOLFGANG KASTASEK



RONALD EBLINGER



GERD BÖHM



MICHAEL WEIDLITSCH



MARIO WALLNER



DANIEL KIENER



DANIEL WIELAND



MICHAEL RAMEDER



PATRICK ZECHNER



DOMINIK BRAND-STETTER



MARKUS PRIRSCHL



FLORIAN SCHNEIDER



CHRISTOPH WORLITSCHEK

Schwimmbad-Wirkstoffe (Badbetreuer)



HARALD SCHNEIDER
0664 88592178
harald.schneider@bwt.at
Wien, Niederösterreich, Burgenland

Region West

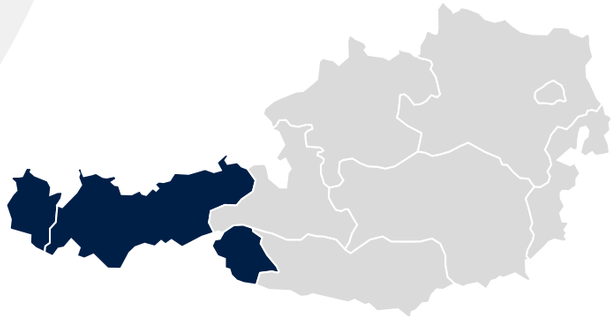

Ansprechpartner für Fachinstallateure und Großhandel



ROLAND BEREUTER
0664 1605524
roland.bereuter@bwt.at
Vorarlberg



JÜRGEN LENICKE
0664 3143556
juergen.lenicke@bwt.at
Tirol West



LEO ZUBONJA
0664 2100930
leo.zubonja@bwt.at
Tirol Ost

Ansprechpartner für Betreiber, Anlagenbauer und Planer



ROLAND BEREUTER
0664 1605524
roland.bereuter@bwt.at
Vorarlberg



DANIEL LENER
0664 88763454
daniel.lener@bwt.at
Tirol West

WIR BERATEN SIE GERNE

HIER FINDEN SIE DIE AKTUELLE TELEFONLISTE IHRER VERTRIEBSANSPRECHPARTNER.

Kundendienst



MARIO MERTEN



JUEN JOSEF



PASCAL HERMANN



FLORIAN RÖCK



ANDREAS SCHRANZ



FRIEDRICH GEISLER



MICHAEL SEIL

Schwimmbad-Wirkstoffe (Badbetreuer)



ANDRE HOSP
0664 88379220
andre.hosp@bwt.at
Tirol (Ost)



JOHANNES TANZER
0664 5021065
johannes.tanzer@bwt.at
Tirol (West), Vorarlberg



CLEMENS HILDEBRAND
0664 88763469
clemens.hildebrand@bwt.at
Salzburg, Tirol

Schwimmbadtechnik



HANS-JÖRG WÖHRI
0664 8172159
hans-joerg.woehri@bwt.at

Region Süd



Ansprechpartner für Fachinstallateure und Großhandel



ROBERT KOLBITSCH
0664 1605527
robert.kolbitsch@bwt.at
Kärnten, Osttirol



HEINZ FRAISSLER
0664 88592186
heinz.fraissler@bwt.at
Steiermark (Süd, West)
Graz



FRIEDRICH FUCHS
0664 88592187
friedrich.fuchs@bwt.at
Steiermark (Nord, Ost)

Ansprechpartner für Betreiber, Anlagenbauer und Planer



THOMAS HENNETH
0664 8172025
thomas.henneth@bwt.at
Steiermark, Kärnten

WIR BERATEN SIE GERNE

HIER FINDEN SIE DIE AKTUELLE TELEFONLISTE IHRER VERTRIEBSANSPRECHPARTNER.

Kundendienst



SASCHA REHN



BERNHARD ZIESSLER



WOLFGANG FREISINGER



MANFRED SCHMÖLZER



BRUNO FREI



WOLFGANG POGLICS



KLAUS MUSSBACHER



THOMAS BRANDLHOFER



THOMAS BODNER



ANDREAS RUPP



DANIEL HILDEBRAND



STEFAN SCHWARZL



FRANZ WURZER



PATRICK EGGER



MARIO RAUNIG



IVAN BUTUM



CHRISTIAN VESELSKY



FABIAN LINDNER

Schwimmbad-Wirkstoffe (Badbetreuer)



HARALD PINTAR
0664 5353310
harald.pintar@bwt.at
Steiermark, Kärnten

Infor-
mation

Was Trinkwasser-Profis wissen müssen





BWT Trinkwasser-Profi 2026

Die Erfolgspartnerschaft von und für Profis

2011 markiert den Start eines ganz besonderen Partnerprogramms: Die BWT Trinkwasser-Profis wurden ins Leben gerufen. **Seit 15 Jahren** steht dieser Titel für fundierte Expertise in Sachen Wasseraufbereitung, den geschulten Umgang mit der Marktführer-Technologie von BWT und den Zugang zu einer attraktiven Vorteilswelt für das SHK-Handwerk.

Gemeinsam wirtschaftlich erfolgreich

Die Ansprüche an moderne Sanitär- und Heizungsinstallationen werden immer höher, Endkunden verlangen zeitgemäße Technologien und nachhaltige Konzepte. Für unsere gemeinsamen Kunden sind Sie als Trinkwasser-Profi der erste und wichtigste Ansprechpartner.

Mit BWT haben Sie einen starken Partner an der Seite, der dieselbe Sprache spricht, Sie dabei unterstützt, ein nachhaltiges und zukunftsorientiertes Geschäftsmodell aufzubauen und Ihnen bei der täglichen Vertriebsarbeit den Rücken stärkt.

Das BWT Trinkwasser-Profi Programm zählt branchenweit zu den besten Programmen für eine Partnerschaft zwischen Hersteller und Handwerk. Als Teil des Netzwerkes profitieren sowohl Sie, als SHK-Unternehmen, Ihre Mitarbeiter und Endkunden.

Neugierig geworden?

Erfahren Sie mehr über das BWT Trinkwasser-Profi Programm und die exklusiven Vorteile für Sie in unserer TWP-Broschüre:

Hier geht's zur **TWP-Broschüre**



Treue Profis werden belohnt!

Starke Partner mit starken Vorteilen

BWT Trinkwasser-Profis haben ganzjährig Zugang zu einer Vielzahl an exklusiven Vorteilen. Erweitern Sie beispielsweise Ihre Expertise bei einer unserer Schulungen oder feiern Sie mit uns bei einem BWT Sport-Event. Unsere Trinkwasser-Profis erhalten zudem bei allen Anliegen eine erstklassige Betreuung durch den BWT Außendienst. Herzlich Willkommen in der BWT Familie!



Vergünstigte Inbetriebnahme
Sie erhalten die Inbetriebnahme für die gesamte Perlwasser Modellreihe zu vergünstigten Preisen

BWT Seminare und Werksbesuche
Nutzen Sie den Wissensvorsprung von Europas Marktführer

BWT Pearls-Bonusprogramm
Tauschen Sie Ihre Pearls gegen attraktive Prämien und Eventtickets

Zugang zum Pro Portal
Erhalten Sie Zugang zur ganzen BWT Welt auf nur einer Plattform

Besondere TWP-Aktionen
Profitieren Sie von den erstklassigen Preisen unserer Aktionen

Welcome-Package für neue TWPs
Freuen Sie sich auf ein besonderes Willkommensgeschenk

Werbematerialien
Heben Sie Ihre Werbung mit unserer Unterstützung aufs nächste Level

Einzigartige BWT Events
Nehmen Sie an unvergesslichen BWT Events teil

Exklusives Produktsortiment
Seien Sie Exklusiv-Vertriebspartner für OnePipe Pearlwater

15 Jahre Trinkwasser-Profi!

2026 dürfen sich BWT Trinkwasser-Profis oder die, die es noch werden wollen, auf etwas ganz Besonderes freuen.
Wir feiern 15 Jahre Jubiläum.

Und Sie feiern mit – mit vielen weiteren Aktionen, Events und Benefits!

Nähere Infos erhalten Sie demnächst bei Ihrem BWT Außendienst.

OnePipe Pearlwater

Exklusiv nur für Trinkwasser-Profis!

Vor vielen Jahren hat seidenweiches Perlwasser von BWT den Markt revolutioniert. Nun beginnt die Geschichte des Perlwassers von neuem: mit OnePipe Pearlwater – einem echten Gamechanger in der Sanitärbranche. Denn damit vereinen wir das, was als unmöglich galt: Endlich gibt es seidenweiches, enthärtetes und wohlschmeckendes, mineralisiertes Perlwasser aus nur einer Leitung.

OnePipe Pearlwater ist nur über BWT Trinkwasser-Profis als unsere exklusiven Vertriebspartner erhältlich. Werden Sie mit uns gemeinsam zum Wegbereiter und Pionier dieser ressourcenschonenden Zukunftstechnologie!

Erst enthärten ...

BWT PerlaMAXX Wasserenthärter



BWT Pearlwater Mineralizer Küchenset



... dann mineralisieren.



BWT Pro Portal

Die digitale BWT Welt

Das BWT Pro Portal erstrahlt in neuem Glanz!
Welche Vorteile Sie damit genießen, erfahren Sie hier:

BWT Katalog



Im **Pro Portal** finden Sie immer die **aktuellste Version** des **BWT Kataloges.**

Oder den Katalog hier herunterladen:

- Behalten Sie den Überblick über all Ihre BWT Kunden und deren Geräte
- Wissen, wann und wo die BWT Geräte Verbrauchsmittel oder eine Wartung benötigen (erfordert Online-Aktivierung des Kunden)
- Zugriff auf aktuelle Broschüren, Einbau- und Bedienungsanleitungen, Wartungsanleitungen und Videos
- Pearls sammeln und tolle Prämien im BWT Online-Shop sichern
- Einsicht in das aktuelle Seminarprogramm der BWT Akademie
- Info über spannende Aktionen
- Immer bestens informiert über alle Neuigkeiten im News-Feed

Allgemeine Zugangsdaten zum Pro Portal:
User: **kundeninfo@bwt.at** | Passwort: **erfolg_2026**

TIPP:
Sie haben Fragen zum Login oder zum Pro Portal?
Einfach unter **06232/5011 1121** oder **kundeninfo@bwt.at** melden!

Hier geht's zum **BWT Pro Portal**



BWT Akademie

Ihr Wissensvorsprung mit und durch BWT

Im BWT House of Future, unserem neuen Innovationszentrum, erwarten Sie großzügige Räumlichkeiten mit modernster Technologie, in denen wir Ihnen im Rahmen der BWT Akademie einzigartige Technik- und Praxisschulungen bieten.

Auf unserer Homepage finden Sie alle Informationen zu den aktuell angebotenen Seminaren und Schulungen.
Zusätzlich bieten wir Ihnen individuelle Schulungen an, die perfekt für Ihr Unternehmen zugeschnitten und erstellt werden.

Außerdem haben Sie die Möglichkeit, das BWT Headquarter in Mondsee gemeinsam mit Ihren MitarbeiterInnen zu besichtigen.
Melden Sie sich dafür einfach bei Ihrem zuständigen Außendienst oder unter akademie@bwt.at.
Wir vereinbaren gerne einen Termin und legen ein auf Sie abgestimmtes Programm fest.



Thomas Strasser
Leitung BWT Akademie

Mit Thomas Strasser als Schulungsleiter der BWT Akademie Österreich sind Sie in unserem Hause bestens betreut. Durch sein Biologie-Studium ist er ein Experte im Bereich Wasserhygiene und wird Ihnen sein Fachwissen bei unseren Seminaren oder Werksführungen weitergeben.

Hier geht's zur **BWT Akademie**

Alle Seminartermine, weitere Infos sowie das Anmeldeformular finden Sie online unter **www.bwt.academy** oder einfach QR-Code scannen.



Ihr Informations-vorsprung

Normen und Vorschriften, die man kennen muss

Allgemeines

Trinkwasserverordnung TWV (idgF): Der Installateur sorgt für den Stand der Technik

Laut § 3 TWV muss das **Wasser geeignet** sein, **ohne Gefährdung der menschlichen Gesundheit**, getrunken oder verwendet zu werden. Im § 4 TWV ist festgelegt, dass die **geforderten Qualitätsparameter im gesamten TW-Verteilungsnetz** gelten, also auch an den Entnahmestellen. §5 TWV schreibt vor, dass der **Betreiber einer Wasserversorgungsanlage** dafür verantwortlich ist, dass die Anlage dem **Stand der Technik** entspricht. Zu diesem Zweck muss die Wasserversorgungsanlage von fachgerecht geschulten Personen errichtet, gewartet und instand gehalten werden.

ÖNORM EN 806-2: (2005) regelt die technischen Anforderungen an die Trinkwasserinstallationen. Unter Punkt 3 "Allgemeine Anforderungen" heißt es:

Die Trinkwasserinstallation ist so zu planen, dass:

a) Wasserverschwendung, übermäßiger Gebrauch, Missbrauch und **Trinkwasserverunreinigung vermieden** werden;

b) übermäßige Fließgeschwindigkeiten, geringe Entnahmearmaturendurchflüsse und **stagnierendes Wasser vermieden** werden;

c) **an allen Entnahmestellen die Gebrauchstauglichkeit** unter Berücksichtigung des Druckes, der Entnahmearmaturendurchflüsse, der Wassertemperatur und der Nutzung des Gebäudes ermöglicht wird;

d) Lufteinschlüsse während des Füllvorganges oder Betriebes vermieden werden;

e) keine Gefahr oder Unannehmlichkeiten für Personen und Haustiere noch eine Gefährdung des Gebäudes oder seines Inhaltes gegeben ist;

f) **Schaden (z. B. Steinbildung, Korrosion und Degradation) vermieden** wird und die Trinkwasserqualität nicht durch örtliche Umgebungseinflüsse beeinträchtigt oder gefährdet wird;

g) Zugang und **Wartung der Apparate** ermöglicht wird;

Im Anhang B.2 der ÖNORM EN 806-2 (2005) wird auf das Problem der Steinbildung eingegangen. Ablagerungen von Calciumcarbonaten können die Funktion von Armaturen und Apparaten im Trinkwassersystem beeinträchtigen. **Im Falle von Steinbildung** wird eine **Trinkwassernachbehandlung** wie Wasserenthärtung durch Ionentausch oder Dosierung von Wirkstoffen **empfohlen.**

Anhang B.3 der ÖNORM EN 806-2 (2005) weist auf mögliche **Gefahren durch abgelagerte Schwebstoffe** in Rohren hin, wie z. B.: Wachstum von Mikroorganismen, Korrosion oder Funktionsstörungen angeschlossener Apparate. Daher wird der **Einbau eines mechanischen Filters** am Beginn der Hausinstallation **empfohlen.**





ÖNORM B 2531 (2025)

Die ÖNORM B 2531 – eine nationale Ergänzung zur ÖNORM EN 806 – empfiehlt für den Einsatz von Trinkwasser-Nachbehandlungsanlagen hinsichtlich Bauart und Wirkungsweise einen entsprechenden **Prüfbericht über die gesundheitliche Unbedenklichkeit.**

Weiters wird zum Schutz der System- und Einbauteile gegen Eindringen von Partikeln der Einbau eines mechanisch wirkenden Filters empfohlen, wobei auch die Wartungsintervalle besonders aus hygienischen Aspekten zu beachten sind.

Water Safety Plan (WSP)/ÖNORM EN 15975-2 (2014) Um die **hygienische Sicherheit des Trinkwassers bis zum Zapfhahn des Nutzers** sicherzustellen, empfiehlt die Weltgesundheitsorganisation WHO den Water Safety Plan (WSP). Dieses Konzept beinhaltet **eine Risikoanalyse für ein Trinkwassersystem und daraus abgeleitete Managementpläne** zur Beherrschung von Risiken und Gewährleistung eines sicheren Betriebes. Dieser Water Safety Plan findet sich in der ÖNORM EN 15975-2 wieder. Weiters bezieht sich Teil B im Anhang II der aktuellen Fassung der TWV auf diese Norm. Es wird für einen Betreiber einer Wasserversorgungsanlage bei Durchführung einer Risikobewertung gemäß ÖNORM EN 15975-2 die Möglichkeit einer Verringerung der Probenahmehäufigkeit bzw. der zu untersuchenden Parameter angeführt.



Filter

DIN 1988-200 (2012) – ein Filter ist Pflicht

Die DIN 1988-200 gilt als "Bibel" unter den zahlreichen Normen der Trinkwasserinstallationen. Sie empfiehlt die Berücksichtigung von Herstellerangaben für Einbau, Betrieb und Wartung von Anlagen zur Trinkwasserbehandlung, weiters müssen diese Anlagen den anerkannten Regeln der Technik entsprechen und über ein entsprechendes Zertifikat (z. B. DVGW) verfügen. Auch wird im Fall von Steinbildung im Punkt 12.3.2 der Einsatz einer Trinkwasserbehandlung, z. B. Wasserenthärtung durch Ionentausch, Dosierung von Wirkstoffen oder Kalkschutzgeräten empfohlen.

In Punkt 12.4 heißt es: **"Unmittelbar hinter der Wasserzähleranlage ist ein mechanischer Filter einzubauen.**
Der Filter muss DIN EN 13443-1 und DIN 19628 entsprechen." Bei der Erweiterung bestehender Trinkwasser-Installationen oder dem Auswechseln größerer Installationsabschnitte kann der Einbau eines zusätzlichen mechanischen Filters und der Übergangsstelle zweckmäßig sein, um die Einschwemmung von Feststoffpartikeln aus bestehenden Leitungsabschnitten zu vermeiden.

Der Einbau alleine ist jedoch nur die halbe Miete. Um dauerhafte Hygiene gewährleisten zu können, schreibt die ÖNORM EN 13443-1 (2008) vor, bei Wechselfilter alle 6 Monate das Filterelement zu tauschen und bei Rückspülfilter ebenfalls alle 6 Monate die Spülung auszulösen.



Enthärtung

ÖNORM M 6254 (2007) – vor Kalk schützen, aber richtig!

Der Einbau einer Enthärtungsanlage zur Härtereduktion kann **aus technischen Gründen**, aus Komfortgründen oder aus **Hygienegründen** sinnvoll sein. DIN 1988-200, 12.6.1: "Enthärtungsanlagen müssen DIN EN 14743 und DIN 19636-100 entsprechen."

Die DIN 1988-200 (2012) empfiehlt folgende Wasserbehandlungsmaßnahmen zur Vermeidung von Steinbildung:

Calciumcarbonat Massenkonzentration	Maßnahme bei ϑ ≤ 60 °C	Maßnahme bei ϑ > 60 °C
< 1,5 mmol/l (entspricht < 8,4 °dH)	Keine	Keine
≥ 1,5 bis < 2,5 mmol/l (entspricht ≥ 8,4 bis < 14 °dH)	Keine oder Stabilisierung oder Enthärtung	Stabilisierung oder Enthärtung empfohlen
≥ 2,5 mmol/l (entspricht ≥ 14 °dH)	Stabilisierung oder Enthärtung empfohlen	Stabilisierung oder Enthärtung

Unverbindliche Preisempfehlung gültig ab Jänner 2026 in € exkl. MwSt.
Technische Änderungen und Irrtum vorbehalten.

Systemtrennung

ÖNORM EN 1717 (2008)



Die EN 1717 beschäftigt sich mit dem **"Schutz des Trinkwassers vor Verunreinigungen** in Trinkwasserinstallationen und allgemeine **Anforderungen an Sicherheitseinrichtungen** zur Verhütung von Trinkwasserverunreinigungen durch Rückfließen."

Laut Punkt 4.1 ist das Rückfließen von Nichttrinkwasser (z. B. Wasser aus dem Heizungssystem) in das Trinkwassersystem zu verhindern, welches bis Gefahrenklasse 3 (z. B. entmineralisiertes Wasser bzw. Heizungswasser ohne Additive) durch einen Systemtrenner (z. B. Bauart BA) erreicht wird.

Wartung

Regelmäßige Wartung wird in den wichtigsten Normen gefordert, beispielsweise muss gemäß ÖNORM EN 806-5 (2012) die **routinemäßige Wartung von Apparaten entsprechend der Herstellerangaben** erfolgen.

Bei **Enthärtungsanlagen** mit einem Nenndurchfluss > 0,3m³/h definiert die ÖNORM M 6254:2007 ein **halbjährliches Wartungsintervall.** Die anlässlich der Wartung ermittelten Werte sind zu dokumentieren. Weitere Hinweise zur Wartung finden sich auch in der ÖNORM EN 14743:2007.

ÜA-Kennzeichnung

Sämtliche Materialien im Trinkwasserkontakt sollten über einen **Eignungsnachweis** nach ÖNORM B 5014 verfügen. **Für Rohre, Formstücke und Gebäudearmaturen** ist seit 15. März 2019 in Österreich die Einhaltung dieser Anforderung **gesetzlich vorgeschrieben.**

Bleifrei

Aufgrund der **EU-Trinkwasserrichtlinie (EU) 2020/2184** müssen bei **trinkwasseberührten Bauteilen** künftig **bleifreie Werkstoffe** eingesetzt werden. Die vollständige Umstellung auf bleifreie Materialien in der Europäischen Union soll bis spätestens 2032 abgeschlossen sein.

Alle BWT Produkte mit dem **LF-Symbol** werden aus bleifreiem Messing gefertigt. Sie erfüllen sämtliche geltenden Normen und Trinkwasserstandards und sind bereits auf die zukünftigen gesetzlichen Anforderungen zur Trinkwasserkonformität ausgelegt.

Heizungswasser

ÖNORM H 5195-1 (2024)



Die Norm für die "Verhütung von Schäden durch Korrosion und Steinbildung in geschlossenen Warmwasser Heizungsanlagen" besagt unter Punkt 4.2, dass **Schmutz und andere Verunreinigungen** (Fremdpartikel) **beachtliche Korrosionsfaktoren** darstellen, wodurch das Einbringen von **Verunreinigungen in das Heizungssystem zu vermeiden** ist.

Alle relevanten Auszüge der ÖNORM H 5195-1 finden Sie unter anderem im BWT Heizungswassermagazin. Es ist notwendig, die Bauteile einer Heizungsanlage vor ihrer Montage gründlich zu reinigen und vor einer nachträglichen Verunreinigung durch Ablagerungen, Korrosion und Füllwasser zu schützen.

Normen fit?
www.bwt.academy

Unverbindliche Preisempfehlung gültig ab Jänner 2026 in € exkl. MwSt.
Technische Änderungen und Irrtum vorbehalten.

OnePipe Pearlwater

Weichstes Wasser trifft
auf besten Geschmack!

OPP-Katalog Gültig ab März 2026

EXKLUSIV FÜR TWPs!







Bereit für einen Quantensprung?

Weichstes Wasser trifft auf besten Geschmack.

Mit OnePipe Pearlwater vereint BWT erstmals zwei Wasseraufbereitungsverfahren, die bislang als unvereinbar galten: die Enthärtung sowie Filterung und Mineralisierung von lokalem Trinkwasser, direkt aus nur einer Leitung. Dank der OnePipe Technologie löst BWT diesen vermeintlichen Widerspruch auf und bietet eine umfassende Lösung, die die wichtigsten Herausforderungen an die Wasserqualität in Gebäuden angeht. Wie etwa erhöhten Energieverbrauch oder Hygienerisiken. Darüber hinaus ist das System präzise konzipiert, einfach zu installieren und kann schnell und effizient in jedem Gebäude implementiert werden.

Erst enthärten ...

Unmittelbar nachdem kalkhaltiges Wasser über die bestehende Wasserleitung in ein Gebäude oder eine Wohnung fließt, verwandelt es ein **BWT PerlaMAXX Wasserenthärter** der neuesten Generation in privaten Ein- und Zweifamilienhäusern in seidenweiches Perlwasser mit einem Härtegrad von bis zu 0 °dH.*



*Hinweis: Das Erreichen von 0 °dH erfordert die strikte Einhaltung der Norm EN 12502 und gesetzlicher Vorgaben zu Korrosionsschutz und Wasserqualität. In öffentlichen Gebäuden sind Mindesthärten zu beachten.



EXKLUSIV FÜR TWPs!

OnePipe Pearlwater

... dann mineralisieren.

Das **BWT Pearlwater Mineralizer Küchenset** ist eine innovative und in wenigen Minuten in der Küche installierbare Under-The-Sink-Lösung. Sie remineralisiert das zuvor enthärtete Wasser auf Knopfdruck mit Calcium, Magnesium, Silicate und Hydrocarbonate und macht daraus wertvolles Wasser zum Trinken, das zudem außergewöhnlich gut schmeckt.

Hier geht's zum **OPP Video**

Sich und der Umwelt Gutes tun

Mit OnePipe Pearlwater



1x BWT Pearlwater Mineralizer = **6.000** Stück 0,5 l PET Flaschen*



Einsparungspotenzial:

bis zu **521 kg CO_2** **

= **4.168 km**

Durchschnittliche Einsparung pro Haushalt jährlich:

bis zu **840 €** ***

Quelle:
Referenzhaushalt: 4-Personen-Haushalt in Deutschland, 20 °dH, 15 m³ Wasserverbrauch/Monat
* Angaben zur maximalen Kapazität des Mineralisierungsfilters; kein Bestandteil der PCF-Studie
** CO_2-Einsparung inkl. Reinigung/Wartung, berechnet von unabhängigen Experten in der PCF-Studie. Illustrative Annahme (nicht Teil der Studie): Substitution von 5 l stillem Flaschenwasser pro Haushalt pro Tag. Kilometervergleich basierend auf WLTP-Endrohremissionen eines Volkswagen Golf 1.5 TSI, dieser war nicht Teil der PCF-Studie.
*** Basiert auf modellierten Unterschieden (z.B. Lebensdauer des Geräts, Energie-/Waschmittelverbrauch, Wartung) zwischen dem Standardszenario und Pearl Water System. Monetäre Annahmen (z. B. Energiepreise, Preise für Waschmittel/Salz, Wartungsintervalle einschließlich Kesselentkalkung, Filterkerzenpreise und Preise für abgefülltes Wasser) beruhen auf aktuellen Marktdaten und können regional sowie zeitlich variieren.

Nachhaltigkeit? Läuft bei mir. Durch die Leitung.

Leonie (28)

PerlaMAXX deluxe plus

Luxus in Perfektion

Der PerlaMAXX deluxe plus ist die fortschrittlichste Lösung der Enthärter-Reihe – er liefert rund um die Uhr seidenweiches Wasser für Einfamilienhäuser mit höchsten Ansprüchen. Das leistungsstarke Zweisäulensystem garantiert eine unterbrechungsfreie Versorgung, selbst bei Spitzenlasten. Dank voller Konnektivität über GSM, WLAN, LAN und die BWT Best Water App ist eine nahtlose Fernüberwachung und -steuerung möglich. Erweiterte Sicherheitsfunktionen – darunter aktive Leckerkennung mit automatischer Abschaltung, Überlaufschutz und Harzdesinfektion – gewährleisten maximale Zuverlässigkeit, Effizienz und langfristige Leistungsfähigkeit.



BWT Best Water App

WiFi

bis zu **6 Jahre Garantie**

Optional bei Inbetriebnahme durch BWT Kundendienst
15 Jahre Lifetime-Garantie möglich

Pearlwater Mineralizer Küchenset

Powered by MIXXO Pro

Das PerlaMAXX deluxe plus Set wäre nicht komplett ohne die innovative Lösung unter der Spüle in der Küche jeder Wohnung.

Das BWT Pearlwater Mineralizer Set mit seinem MIXXO Pro-System liefert perfekt mineralisiertes Trinkwasser aus der Küchenarmatur. Unkompliziert eingebaut unter der Spüle, ermöglicht es die Umstellung von normalem kaltem (weichem) Wasser zu mineralisiertem Wasser, angereichert mit Calcium, Magnesium, Silicate und Hydrocarbonate – mit nur einem Knopfdruck.

Hier geht's zum **Produktvideo**



Unverbindliche Preisempfehlung gültig ab Jänner 2026 in € exkl. MwSt.
Technische Änderungen und Irrtum vorbehalten.

Ihr PerlaMAXX deluxe plus Set



E1 MAXX HWS 1" Filter EC

MACH HWS 1" Filter MC

PerlaMAXX deluxe plus

Pearlwater Mineralizer Küchenset

	PerlaMAXX deluxe plus EC	PerlaMAXX deluxe plus MC
Art.-Nr.	125695588	125695589
Preis €	**6.490,00**	**6.490,00**
		T

PerlaMAXX deluxe plus Set

Filter		E1 MAXX	MACH
Nennweite	DN	25	25
Anschlussgewinde	Zoll	1"	1"
Filterfeinheit untere / obere	µm	90 / 110	90 / 110
Durchflussleistung (DIN EN 1567)	m³/h	3,6	3,6
Ausgangsdruck nach Druckminderer	bar	2 – 6	2 – 6
Nenndruck (PN)	bar	16	16
Betriebsdruck, min. – max.	bar	2 – 16	2 – 16
Wassertemperatur, min. – max.	°C	5 – 30	5 – 30
Einbaulänge mit Verschraubung	mm	199	198
Gesamthöhe	mm	399	448

Wasserenthärter inkl. Anschlussset		PerlaMAXX deluxe plus
Anschlussnennweite	DN	32
Nenndruck PN	bar	10
Betriebsdruck, min. – max.	bar	2 – 8
Nennkapazität nach EN 14743	mol (m³ x °dH)	2 x 3,2 (2 x 18)
Nenndurchfluss nach EN 14743	m³/h	3,0
Regeneriermittelvorrat, max.	kg	32
Gerätebetriebsspannung	VDC	24
Wasser-/Umgebungstemperatur, max.	°C	25/40
Abmessungen (HxBxT)	mm	797 x 394 x 505
IBN + 6 J. Vollgarantie + 1 x 10 kg Perla Tabs (Seite 308)		090185
Wichtiges und optionales Zubehör auf Seite 100 Optional Dosiertechnik: BWT Smart Dos DT / BWT Smart Dos DT Plus (Seite 130)		

Küchenset		
Gesamthöhe (ohne Bügel / mit Bügel)	mm	420 / 445
Durchmesser Mineralizer Kartusche	mm	110
Nenndurchfluss	l/h	180
Betriebsdruck, min. – max.	bar	2 – 8
Eingangswasserdruck	bar	> 1,2
Druckverlust bei 180 l/h	bar	0,6
Eingangswassertemperatur, min. – max.	°C	5 – 30
Netzanschluss	V / Hz	100 – 240 V / 50/60 Hz
Steckernetzteil	VDC/A	12 V – 1 A
Einbaulage		vertikal
Kapazität Mineralizer Kartusche **	l	3000
Austauschintervall Mineralizer Kartusche	Monate	12

** Die angegebene Kapazität der BWT Pearlwater Mineralizer Kartusche gilt für definierte Testbedingungen, die tatsächliche Kapazität kann im Betrieb höher oder niedriger sein. Tauschen Sie die Kartusche aus, wenn die oben angegebene Kapazität erreicht ist, spätestens jedoch alle 12 Monate.

Unverbindliche Preisempfehlung gültig ab Jänner 2026 in € exkl. MwSt.
Technische Änderungen und Irrtum vorbehalten.

PerlaMAXX comfort

Der sparsame Allrounder

Verfügbar ab Q2/2026



Der PerlaMAXX comfort reduziert seine Leistung, wo es sinnvoll ist, bei maximaler Qualität und Komfort! Die intelligente Ein-Säulen-Anlage mit 3,5"-Display bietet auf Wunsch einen umfassenden Schutz vor Wasserschäden. Es können bis zu 10 AQA Guard Bodensensoren an das Gerät gekoppelt werden. Sie überwachen das ganze Haus auf ungewollten Feuchtigkeitsaustritt. Die optionale AQA Watch Funktion schlägt bei untypischem Wasserverbrauch – beispielsweise bei einem undichten Toilettenspülkasten – Alarm.

BWT Best Water App

WiFi

bis zu **6 Jahre Garantie**

Optional bei Inbetriebnahme durch BWT Kundendienst
15 Jahre Lifetime-Garantie möglich

Pearlwater Mineralizer Küchenset

Powered by MIXXO Pro

Das PerlaMAXX comfort Set wäre nicht komplett ohne die innovative Lösung unter der Spüle in der Küche jeder Wohnung.

Das BWT Pearlwater Mineralizer Set mit seinem MIXXO Pro-System liefert perfekt mineralisiertes Trinkwasser aus der Küchenarmatur. Unkompliziert eingebaut unter der Spüle, ermöglicht es die Umstellung von normalem kaltem (weichem) Wasser zu mineralisiertem Wasser, angereichert mit Calcium, Magnesium, Silicate und Hydrocarbonate – mit nur einem Knopfdruck.

Hier geht's zum **Produktvideo**



Unverbindliche Preisempfehlung gültig ab Jänner 2026 in € exkl. MwSt.
Technische Änderungen und Irrtum vorbehalten.

Ihr PerlaMAXX comfort Set



E1 MAXX HWS 1" Filter EC

MACH HWS 1" Filter MC

PerlaMAXX comfort

Pearlwater Mineralizer Küchenset

	PerlaMAXX comfort EC	PerlaMAXX comfort MC
Art.-Nr.	125698044	125698043
Preis €	**4.490,00**	**4.490,00**
		T

PerlaMAXX comfort Set

Filter		E1 MAXX	MACH
Nennweite	DN	25	25
Anschlussgewinde	Zoll	1"	1"
Filterfeinheit untere / obere	µm	90 / 110	90 / 110
Durchflussleistung (DIN EN 1567)	m³/h	3,6	3,6
Ausgangsdruck nach Druckminderer	bar	2 – 6	2 – 6
Nenndruck (PN)	bar	16	16
Betriebsdruck, min. – max.	bar	2 – 16	2 – 16
Wassertemperatur, min. – max.	°C	5 – 30	5 – 30
Einbaulänge mit Verschraubung	mm	199	198
Gesamthöhe	mm	399	448

Wasserenthärter inkl. Anschlussset		PerlaMAXX comfort
Anschlussnennweite	DN	32
Nenndruck PN	bar	10
Betriebsdruck, min. – max.	bar	2 – 8
Nennkapazität nach EN 14743, min. – max.	mol (m³ x °dH)	1,6 (9) / 3,2 (18)
Nenndurchfluss nach EN 14743	m³/h	1,7
Regeneriermittelvorrat, max.	kg	32
Gerätebetriebsspannung	VDC	24
Wasser-/Umgebungstemperatur, max.	°C	25/40
Abmessungen (HxBxT)	mm	797 x 394 x 505
IBN + 6 J. Vollgarantie + 1 x 10 kg Perla Tabs (Seite 308)		090185
Wichtiges und optionales Zubehör auf Seite 100 Optional Dosiertechnik: BWT Smart Dos DT / BWT Smart Dos DT Plus (Seite 130)		

Küchenset		
Gesamthöhe (ohne Bügel / mit Bügel)	mm	420 / 445
Durchmesser Mineralizer Kartusche	mm	110
Nenndurchfluss	l/h	180
Betriebsdruck, min. – max.	bar	2 – 8
Eingangswasserdruck	bar	> 1,2
Druckverlust bei 180 l/h	bar	0,6
Eingangswassertemperatur, min. – max.	°C	5 – 30
Netzanschluss	V / Hz	100 – 240 V / 50/60 Hz
Steckernetzteil	VDC/A	12 V – 1 A
Einbaulage		vertikal
Kapazität Mineralizer Kartusche **	l	3000
Austauschintervall Mineralizer Kartusche	Monate	12

** Die angegebene Kapazität der BWT Pearlwater Mineralizer Kartusche gilt für definierte Testbedingungen, die tatsächliche Kapazität kann im Betrieb höher oder niedriger sein. Tauschen Sie die Kartusche aus, wenn die oben angegebene Kapazität erreicht ist, spätestens jedoch alle 12 Monate.

Unverbindliche Preisempfehlung gültig ab Jänner 2026 in € exkl. MwSt.
Technische Änderungen und Irrtum vorbehalten.

PerlaMAXX home

Das kompakte Kraftpaket

Mit seiner kompakten Bauform passt der PerlaMAXX home mühelos in Küche, Bad oder Keller – und liefert dennoch große Leistung für Haushalte von 1 bis 8 Personen. Drei wählbare Kapazitätsstufen ermöglichen es, dass er mit Ihrer Familie mitwächst, während die intelligente Regeneration Salz-, Wasser- und Energieverbrauch auf ein Minimum reduziert. Sicherheitsalarme und Hygienefunktionen in Kombination mit App-basierten Erinnerungen sorgen Tag für Tag für Sicherheit und Komfort.
Und mit dem bequemen BWT Service und der einfachen Bedienung war perfektes Wasser noch nie so leicht zu genießen.



BWT Best Water App

bis zu 6 Jahre Garantie

Optional bei Inbetriebnahme durch BWT Kundendienst
15 Jahre Lifetime-Garantie möglich

Pearlwater Mineralizer Küchenset

Powered by MIXXO Pro

Das PerlaMAXX home Set wäre nicht komplett ohne die innovative Lösung unter der Spüle in der Küche jeder Wohnung.

Das BWT Pearlwater Mineralizer Set mit seinem MIXXO Pro-System liefert perfekt mineralisiertes Trinkwasser aus der Küchenarmatur. Unkompliziert eingebaut unter der Spüle, ermöglicht es die Umstellung von normalem kaltem (weichem) Wasser zu mineralisiertem Wasser, angereichert mit Calcium, Magnesium, Silicate und Hydrocarbonate – mit nur einem Knopfdruck.

Hier geht's zum **Produktvideo**



Unverbindliche Preisempfehlung gültig ab Jänner 2026 in € exkl. MwSt.
Technische Änderungen und Irrtum vorbehalten.

Ihr PerlaMAXX home Set



E1 MAXX HWS 1" Filter EC

MACH HWS 1" Filter MC

PerlaMAXX home

Pearlwater Mineralizer Küchenset

	PerlaMAXX home EC	PerlaMAXX home MC
Art.-Nr.	125687854	125691226
Preis €	**3.490,00**	**3.490,00**
		T

PerlaMAXX home Set

Filter		E1 MAXX	MACH
Nennweite	DN	25	25
Anschlussgewinde	Zoll	1"	1"
Filterfeinheit untere / obere	µm	90 / 110	90 / 110
Durchflussleistung (DIN EN 1567)	m³/h	3,6	3,6
Ausgangsdruck nach Druckminderer	bar	2 – 6	2 – 6
Nenndruck (PN)	bar	16	16
Betriebsdruck, min. – max.	bar	2 – 16	2 – 16
Wassertemperatur, min. – max.	°C	5 – 30	5 – 30
Einbaulänge mit Verschraubung	mm	199	198
Gesamthöhe	mm	399	448

Wasserenthärter inkl. Anschlussset		PerlaMAXX home
Anschlussnennweite	DN	20
Nenndruck PN	bar	10
Betriebsdruck, min. – max.	bar	2 – 8
Nennkapazität nach EN 14743	mol (m³ x° dH)	2,3 (12,9) / 3,1 (17,4) / 4,0 (22,4)
Nenndurchfluss nach EN 14743	m³/h	1,6
Regeneriermittelvorrat, max.	kg	50
Gerätebetriebsspannung	VDC	24
Wasser-/Umgebungstemperatur, max.	°C	25/40
Abmessungen (HxBxT)	mm	802 x 290 x 525
IBN + 6 J. Vollgarantie + 2 x 8 kg Sanitabs (Seite 308)		090172
Wichtiges und optionales Zubehör auf Seite 100 Optional Dosiertechnik: BWT Smart Dos DT (Seite 130)		

Küchenset		
Gesamthöhe (ohne Bügel / mit Bügel)	mm	420 / 445
Durchmesser Mineralizer Kartusche	mm	110
Nenndurchfluss	l/h	180
Betriebsdruck, min. – max.	bar	2 – 8
Eingangswasserdruck	bar	> 1,2
Druckverlust bei 180 l/h	bar	0,6
Eingangswassertemperatur, min. – max.	°C	5 – 30
Netzanschluss	V / Hz	100 – 240 V / 50/60 Hz
Steckernetzteil	VDC/A	12 V – 1 A
Einbaulage		vertikal
Kapazität Mineralizer Kartusche **	l	3000
Austauschintervall Mineralizer Kartusche	Monate	12

** Die angegebene Kapazität der BWT Pearlwater Mineralizer Kartusche gilt für definierte Testbedingungen, die tatsächliche Kapazität kann im Betrieb höher oder niedriger sein. Tauschen Sie die Kartusche aus, wenn die oben angegebene Kapazität erreicht ist, spätestens jedoch alle 12 Monate.

Unverbindliche Preisempfehlung gültig ab Jänner 2026 in € exkl. MwSt.
Technische Änderungen und Irrtum vorbehalten.

Rondomat duoMAXX

Perlwassergenerator für Mehrfamilienhäuser

Das **Rondomat duoMAXX Set** besteht aus zwei Schlüsselkomponenten:
- **Rondomat Duo,** die neue Generation der Duplex-Enthärtungsanlage für das gesamte Gebäude
- **Pearlwater Mineralizer Küchenset** für jede Wohnung

Finden Sie
das passende Set
für Ihre Anforderungen.

Hier geht's zum **Online-Konfigurator**

Ihr Rondomat duoMAXX Set



Rondomat duoMAXX

Pearlwater Mineralizer Küchenset

Pearlwater Mineralizer Küchenset

Powered by MIXXO Pro

Das Rondomat duoMAXX Set wäre nicht komplett ohne die innovative Lösung unter der Spüle in der Küche jeder Wohnung.

Das BWT Pearlwater Mineralizer Set mit seinem MIXXO Pro-System liefert perfekt mineralisiertes Trinkwasser aus der Küchenarmatur. Unkompliziert eingebaut unter der Spüle, ermöglicht es die Umstellung von normalem kaltem (weichem) Wasser zu mineralisiertem Wasser, angereichert mit Calcium, Magnesium, Silicate und Hydrocarbonate – mit nur einem Knopfdruck.



Hier geht's zum **Produktvideo**

Unverbindliche Preisempfehlung gültig ab Jänner 2026 in € exkl. MwSt.
Technische Änderungen und Irrtum vorbehalten.

Pearlwater Mineralizer Küchenset

Powered by MIXXO Pro

Das **BWT Pearlwater Mineralizer Set** besteht aus zwei Schlüsselkomponenten:

- **Die MIXXO Pro Einheit** – ein kompaktes Unterbausystem, das nahtlos in die Küche unter der Spüle und dem bestehenden Wasserhahn integriert werden kann.

  Sein kompaktes Design ermöglicht eine schnelle, bohrfreie Installation, ohne zusätzliche Leitungen.

  Mit einem Knopfdruck wechselt der Wasserfluss von kaltem, seidenweichem Wasser zu mineralisiertem Trinkwasser. Nach dem Schließen und erneuten Öffnen des Wasserhahns kehrt er automatisch zu normalem kalten Wasser zurück.
- **Die Pearlwater Mineralizer-Kartusche** – reduziert Verunreinigungen und mineralisiert weiches Wasser mit Calcium, Magnesium, Silicate und Hydrocarbonate und sorgt für ein **erfrischendes, gesundes Trinkerlebnis mit außergewöhnlichem Geschmack – direkt aus Ihrem Wasserhahn.**

LED-Anzeigen

Die Fernbedienung und die MIXXO Pro Einheit verwenden LED-Signale zur Anzeige von Wassermodus, Filterpatronenstatus und Akkustand.

Intelligente Technologie

Wi-Fi- und Bluetooth-Konnektivität ermöglicht die Echtzeit-Überwachung des Filterkartuschenstatus.

Schnelle und mühelose Installation

Wird einfach unter der Spüle montiert und an die Kaltwasserleitung Ihres Wasserhahns angeschlossen – keine zusätzlichen Rohre oder komplizierte Installationen erforderlich.

Technische Spezifikationen

Küchenset	DETAILS
Betriebswassertemperatur	5 – 30 °C
Umgebungstemperatur	4 – 40 °C
Durchflussrate	180 l/h
Wassereingangsdruck	2 – 6 bar
Stromversorgung	220V / 50Hz
Verbindungen	3/8" (Kaltwasser, Filter und Wasserhahn)
Art.-Nr.	125682072_B
	T

FILTERKARTUSCHE	
Mineralizer Kapazität	3000 l
Mineralizer Tausch	12 Monate
Einbaulage	vertikal
Art.-Nr.*	125666677_B
	T

* nur im BWT Onlineshop erhältlich



Unverbindliche Preisempfehlung gültig ab Jänner 2026 in € exkl. MwSt.
Technische Änderungen und Irrtum vorbehalten.

OnePipe Pearlwater

Perlwasser war nur der Anfang



Millionen private Eigenheimbesitzer und Gebäudebetreiber weltweit profitieren seit Jahren von den zahlreichen Vorteilen von seidenweichem BWT Perlwasser – egal ob im Einfamilien- oder im Mehrfamilienhaus, in der Küche, im Bad oder beim Heizen. Seidenweiches Perlwasser schützt Anlagen, spart Energie und steigert das Wohlbefinden. Nun ist es an der Zeit, den nächsten Schritt ins 21. Jahrhundert zu wagen.

Machen Sie sich jetzt zum Wegbereiter und Pionier einer patentierten Technologie, die die Spielregeln bei der Aufbereitung von Trinkwasser völlig verändert. Profitieren Sie von einer richtungsweisenden Entwicklung, die Wasser komplett enthärtet und es danach auf Knopfdruck mineralisiert – in nur einer Leitung.

OnePipe Pearlwater ist nur über BWT Trinkwasser-Profis als unsere exklusiven Vertriebspartner erhältlich!

EXKLUSIV FÜR TWPs!

Jetzt Trinkwasser-Profi werden!

Werden Sie BWT Trinkwasser-Profi und informieren Sie sich über unser revolutionäres OnePipe Pearlwater!

Wenden Sie sich gerne an Ihren zuständigen **Außendienst** oder kontaktieren Sie uns direkt unter **06232/5011 1121** bzw. per E-Mail an **kundeninfo@bwt.at**

Unverbindliche Preisempfehlung gültig ab Jänner 2026 in € exkl. MwSt.
Technische Änderungen und Irrtum vorbehalten.

Perfektes Wasser – all@one

Führendes Know-how in allen Bereichen

Unsere Mission ist es, Wasser überall und zu jeder Zeit in der bestmöglichen Qualität sicherzustellen. BWT arbeitet täglich an innovativen Produkten und Lösungen für alle Bereiche der Wasseraufbereitung. Unser Streben reicht aber noch weit darüber hinaus. Gemeinsam mit Windhager vereint BWT die besten Technologien für Wasser und Heizung zu einem ganzheitlichen Konzept. Dabei stehen die Bedürfnisse der Menschen und der schonende Umgang mit den kostbaren Ressourcen unseres blauen Planeten im Mittelpunkt.

Trinkwasser

Individuelle Wasseraufbereitung – mit Magnesium, Zinc und Silicate mineralisiertes Trinkwasser aus der Leitung.

Haustechnik

Weichstes Perlwasser und mineralisierter Trinkgenuss mit OnePipe Pearlwater, Heizungsschutz, Hauswasserfilter, Mondseer Armaturen u. v. m.

Industrielösungen

Höchste Hygienesicherheit für Trink- und Nutzwasserinstallationen sowie Rein- und Reinstwasser für industrielle Prozesse.

Pharma und Biotech

Systeme und Lösungen zur Reinstmedienversorgung für die Medizin, Pharmazie und Kosmetik.

Gastronomie

Wasseraufbereitung für professionelle Kaffeemaschinen, Spül- und Küchengeräte wie Dampfgarer, Backöfen, Eiswürfelmaschinen, Wasserspender u. v. m.

Pooltechnik

Individuelle Schwimmbadlösungen für Privathaushalte, Hotels und Kommunen.

Meerwasserentsalzung

Meerwasseraufbereitung für die verschiedensten Anforderungen in den entlegensten Gegenden dieser Welt.

Brennstoffzelle

Der Energiekonverter des 21. Jahrhunderts mit null Emissionen. Membranen für eine zukunftsorientierte Energie- und Wasserversorgung – Wasserstoff als DER Energieträger.

Purest Heating

Windhager steht für REINSTES HEIZEN – mit nachhaltiger Energie und intelligenter Technik, die Komfort und Zukunftsfähigkeit perfekt verbindet.

Unverbindliche Preisempfehlung gültig ab Jänner 2026 in € exkl. MwSt.
Technische Änderungen und Irrtum vorbehalten.



Filter-technik

Basisschutz für das Trinkwassersystem

BWT Filtertechnik

Preisliste



E1 Einhebelfilter

ART.-NR.	BEZEICHNUNG	PREIS €
125596629	BWT E1 neu HWS ¾" LF	567,00
125596630	BWT E1 neu HWS 1" LF	567,00
125596631	BWT E1 HWS DN25 (1 ¼") LF	710,00
125596627	BWT E1 neu EHF ¾" (1") LF	517,00
125596628	BWT E1 EHF DN25 (1 ¼") LF	607,00
125596632	BWT E1 HydroMODUL Gr.I LF	567,00
125665729	E1 Trinkwassergruppe SG LF	1.250,00
125665730	E1 Trinkwassergruppe SG+WZA LF	1.460,00
125596635	E1 HM Adapter 122 LF	65,20
125626454	E1 Adapter 1 ¼"AG x 1 ¼"IG – 130 mm LF	65,20
125626452	E1 Adapter 1 ¼"AG x 1 ¼"IG – 120 mm LF	65,20
125626455	E1 Adapter 1 ¼"AG x 1 ¼"IG – 137 mm LF	65,20
125626453	E1 Adapter 1 ¼"AG x 1 ¼"IG – 170 mm LF	73,80
		F



Modulfilter und Anschluss-Module

ART.-NR.	BEZEICHNUNG	PREIS €
125665666	Infinity A Modul Gr. I LF	1.690,00
125665667	Infinity A Modul Gr. II LF	2.310,00
125665678	Infinity AP Modul Gr. I LF	2.230,00
125665679	Infinity AP Modul Gr. II LF	2.840,00
125596761	Anschluss-Modul ¾" – 100 mm LF	98,10
125596762	Anschluss-Modul 1" – 100 mm LF	98,10
125596763	Anschluss-Modul 1 ¼" – 100mm LF	182,00
125665732	Anschluss-Modul 1 ½" LF	308,00
125665733	Anschluss-Modul 2" LF	496,00
125596764	Anschluss-Modul DR ¾" – 100 mm LF	216,00
125596765	Anschluss-Modul DR 1" – 100 mm LF	216,00
125596766	Anschluss-Modul DR 1 ¼" – 130 mm LF	272,00
125596769	DR-Anschluss-Stück 1 ½" LF	682,00
125596770	DR-Anschluss-Stück 2" LF	777,00
820103	KSF Modul Wechselfilter Gr. I	547,00
		F



Rückspülfilter

ART.-NR.	BEZEICHNUNG	PREIS €
125664414	MACH RSF ¾"	514,00
125664415	MACH RSF 1"	514,00
125664416	MACH RSF 1 ¼"	621,00
125664418	MACH RSF 1 ½"	1.020,00
125664419	MACH RSF 2"	1.070,00
125665062	MACH HWS ¾"	567,00
125665063	MACH HWS 1"	567,00
125665064	MACH HWS 1 ¼"	710,00
125665065	MACH HWS 1 ½"	1.500,00
125665066	MACH1 HWS 2"	1.720,00
		F
125596638	BWT R1 RSF ¾" LF	315,00
125596639	BWT R1 RSF 1" LF	315,00
125596640	BWT R1 RSF 1 ¼" LF	361,00
125596641	BWT R1 HWS ¾" LF	361,00
125596642	BWT R1 HWS 1" LF	361,00
125596643	BWT R1 HWS 1 ¼" LF	441,00
		F
125665643	Bolero RF 1 ½" LF	892,00
125665644	Bolero RF 2" LF	940,00
125665645	Bolero HWS 1 ½" LF	1.320,00
125665646	Bolero HWS 2" LF	1.500,00
		F



Ausspülfilter

ART.-NR.	BEZEICHNUNG	PREIS €
810523	Protector mini C/R ½"	161,00
810524	Protector mini C/R ¾"	181,00
810531	Protector mini C/R 1"	210,00
810506	Protector mini H/R ½"	251,00
810507	Protector mini H/R ¾"	273,00
810541	Protector mini H/R 1"	304,00
810548	Protector mini HWS C/R ½"	251,00
810549	Protector mini HWS C/R ¾"	273,00
810550	Protector mini HWS C/R 1"	304,00
810560	Protector mini HWS H/R ½"	348,00
810563	Protector mini HWS H/R ¾"	365,00
		F



Gebäudetechnik- und Spezialfilter

ART.-NR.	BEZEICHNUNG	PREIS €
125596285	Multipur 65 M	2.190,00
125596286	Multipur 80 M	2.990,00
125596287	Multipur 100 M	3.230,00
125596288	Multipur 125 M	4.300,00
125596289	Multipur 150 M	P.a.A.
125596290	Multipur 65 AP	4.830,00
125596291	Multipur 80 AP	5.840,00
125596292	Multipur 100 AP	6.190,00
125596293	Multipur 125 AP	7.160,00
125596294	Multipur 150 AP	P.a.A.
		O
084430	Beutelfilter BF06	P.a.A.
084431	Beutelfilter BF12	P.a.A.
084432	Beutelfilter BF20	P.a.A.
084433	Beutelfilter BF40	P.a.A.
125663621	Beutelfilter BF80	P.a.A.
		O
082272	MSF A	P.a.A.
082455	MSF A 190 FNO	P.a.A.
082448	Mehrschichtfilter MSF-GS 12	P.a.A.
082449	Mehrschichtfilter MSF-GS 14	P.a.A.
082450	Mehrschichtfilter MSF-GS 18	P.a.A.
082451	Mehrschichtfilter MSF-GS 21	P.a.A.
080050	AQA trinity	P.a.A.
		O
830036	Anschluss-Set 1 für MSF	P.a.A.
		O
082281	Aktivkohlefilter AKF 1 ¼"	P.a.A.
082282	Entsäuerungsfilter KRF 1 ¼"	P.a.A.
082457	Enteisenungsfilter ERF 1	P.a.A.
082458	Enteisenungsfilter ERF 2	P.a.A.
082459	Enteisenungsfilter ERF 3	P.a.A.
082460	Enteisenungsfilter ERF 5	P.a.A.
		O



Filterelemente und Ersatzteile

ART.-NR.	BEZEICHNUNG	PREIS €
810386	E1 Filterelement 2er 100 µm	25,20
820393	E1 Hygienetresor 100 µm	25,20
810376	E1 Filterelement 2er 30 µm	31,60
820375	E1 Hygienetresor 30 µm	31,60
820395	E1 Hygienetresor Plus 30 % größere Filterfläche	30,70
820394	E1 Filterelement Plus 2er 30 % größere Filterfläche	30,70
125627614	Infinity Gr. I+II/Bewapur Gr. II 0,05	94,10
125635026	Infinity Gr. I+II/Bewapur Gr. II 0,09	94,10
308081	Infinity Gr. I+II/Bewapur Gr. II 0,2	95,50
125635026	Bewapur Gr. I 0,09	94,10
084047	Diago 18 AHA/Diago Gr. I Baureihe ohne Kugelhahn	55,70
084063	Mini Filter 10 Stk. 0,03 mm	262,00
084064	Mini Filter 10 Stk. 0,09 mm	305,00
080672	Mini Filter 1 Stk. 0,03 mm	26,10
080673	Mini Filter 1 Stk. 0,09 mm	30,40
080674	Europa Filter 1 Stk. 0,05 mm	58,50
084229	Celsius 80 Gr. I	56,80
125635027	Celsius 80 Gr. II	69,60
084038	KSF Filtervlies 10 Stück Gr. I	87,50
084065	KSF Filtervlies 10 Stück Gr. II	87,50
081235	KSF Standardkerze 6 Stück Gr. I	396,00
081236	KSF Standardkerze 6 Stück Gr. II	545,00
081237	KSF Standardkerze 1 Stück Gr. I	94,10
081238	KSF Standardkerze 1 Stück Gr. II	105,00
304566	KSF PVC-Strumpf Gr. I	27,60
313320	KSF PVC-Strumpf Gr. II	39,10
084242	KSF Entleer/Dichtset Gr I	46,70
313281P	KSF Klarsichtzylinder Gr. I	212,00
125635123	KSF Entleer/Dichtset Gr. II	30,30
084045	Diago Umbausatz	105,00
		H

Unverbindliche Preisempfehlung gültig ab Jänner 2026 in € exkl. MwSt.
Technische Änderungen und Irrtum vorbehalten.

Unverbindliche Preisempfehlung gültig ab Jänner 2026 in € exkl. MwSt.
Technische Änderungen und Irrtum vorbehalten.

Schutzfilter

Alles auf einen Blick















GERÄTETYP	E1 NEU LF	MACH	INFINITY A/AP LF	R1 LF	PROTECTOR MINI/HWS C/R I H/R	MULTIPUR M	MULTIPUR AP
FILTERART	Einhebelfilter	manueller Rückspülfilter	automatischer Rückspülfilter	manueller Rückspülfilter	manueller Ausspülfilter Kalt-/Heißwasser	manueller Rückspülfilter	automatischer Rückspülfilter
FILTERTYP	EHF/HWS	RSF/HWS	RSF/HWS	RSF/HWS	AF/AF-HWS	RSF	RSF
DIMENSIONEN	3/4"–1 1/4"	3/4"–2"	3/4"–2"	3/4"–1 1/4"	1/2"–1"	DN 65–150	DN 65–150
ANSCHLUSSMETHODE	HydroMODUL/Inline	HydroMODUL 4-Loch-Flansch	HydroMODUL 4-Loch-Flansch	HydroMODUL	Inline	Flansch	Flansch
DVGW	✓	–	–	✓	–	✓	✓
SCHUTZ VOR SCHÄDEN AN ARMATUREN UND HAUSHALTSGERÄTEN DURCH SCHMUTZPARTIKEL	✓	✓	✓	✓	✓	✓	✓
SCHUTZ VOR LOCHFRASSKORROSION DURCH EINGESCHWEMMTE SCHMUTZPARTIKEL	✓	✓	✓	✓	✓	✓	✓
WARTUNGSERINNERUNG*	✓	✓	✓	✓	–	–	–
KOMFORTWARTUNG	✓	–	–	–	–	–	–
NENNDRUCK PN (BAR)	16	16	16	16	16/10	10	10
DRUCKMINDERER	– / ✓ (HWS)	– / ✓ (HWS)	– / ✓ (HWS)	– / ✓ (HWS)	– / ✓ (HWS)	–	–
ZEITGESTEUERT BZW. DIFFERENZDRUCKGESTEUERT	–	–	✓	–	–	–	✓
SEITE	**56**	**65**	**67**	**69**	**71**	**76**	**76**

* erfordert Registrierung durch den Kunden in der App

3 Kernaussagen zu Filtern in der Normung

ÖNORM EN 806-2 (2005)

Unter Punkt 3 - "Allgemeine Anforderungen" heißt es: Die Trinkwasser-Installation ist so zu planen, dass... f) Schaden (z. B. Steinbildung, Korrosion und Degradation) vermieden wird und die Trinkwasserqualität nicht durch örtliche Umgebungseinflüsse beeinträchtigt oder gefährdet wird;

ÖNORM B 2531 (2019)

eine nationale Ergänzung zur ÖNORM EN 806:... zum Schutz der System- und Einbauteile gegen Eindringen von Partikeln wird der Einbau eines mechanisch wirkenden Filters empfohlen, wobei auch die Wartungsintervalle besonders aus hygienischen Aspekten zu beachten sind.

DIN 1988-200 (2012)

Diese Norm gilt als "Bibel" der Trinkwasserinstallationen. In Punkt 12.4 heißt es: "Unmittelbar hinter der Wasserzähleranlage ist ein mechanischer Filter einzubauen. Der Filter muss DIN EN 13443-1 und DIN 19628 entsprechen..... Der Einbau alleine ist jedoch nur die halbe Miete. Um dauerhafte Hygiene gewährleisten zu können, schreibt die ÖNORM EN 13443-1 (2007) vor, bei Wechselfiltern alle 6 Monate das Filterelement zu tauschen und bei Rückspülfiltern ebenfalls alle 6 Monate die Spülung auszulösen.

Unverbindliche Preisempfehlung gültig ab Jänner 2026 in € exkl. MwSt.
Technische Änderungen und Irrtum vorbehalten.

Unverbindliche Preisempfehlung gültig ab Jänner 2026 in € exkl. MwSt.
Technische Änderungen und Irrtum vorbehalten.



E1 Einhebelfilter

Trinkwasserhygiene kann so einfach sein!

Auf dem Weg vom Wasserwerk ins Haus können Schmutzpartikel wie Sand oder Rost ins Wasser und somit in die Hauswasser-installation gelangen. Diese Verunreinigungen verursachen tropfende Wasserhähne und führen zu teuren Schäden an Haushaltsgeräten. Partikel, die sich in den Leitungen Ihrer Kunden ablagern, sind außerdem ein idealer Nährboden für Keime und Bakterien.

Ein optimal gewarteter Wasserschutzfilter ist deshalb für die Hygiene des Wassers wichtig und sollte in jedem Haus als Teil der Hauswasserinstallation vorhanden sein. Gehen Sie auf Nummer sicher und setzen Sie auf die herausragende Qualität von BWT bei Ihren Kunden mit dem Einbau des E1 Einhebelfilters. Der integrierte Druckminderer hilft zudem bis zu einem Drittel Wasser zu sparen.





Besondere Highlights

Innovatives Einhebelsystem

Sicherung entriegeln, Hebel hochziehen und den neuen Hygienetresor einsetzen. Kein anderes Produkt, wie der E1 Einhebelfilter von BWT, vereinbart so perfekt einfache Bedienung mit optimaler Trinkwasserhygiene.

Umfangreicher Schutz

Die regelmäßige Wartung des Schutzfilters ist das A und O für beste Trinkwasserhygiene – und mit dem innovativen E1 Hygienetresor und kostenlosem Erinnerungsservice via BWT App/ Mail komfortabel wie nie!

10 Jahre E1-Garantie

Bei Registrierung des Produkts auf www.bwt-service.com oder in der BWT Best Water App erhalten Ihre Kunden darüber hinaus zehn Jahre Funktions- und Wirkungsgarantie.

Optimale Trinkwasserhygiene

Mit hochwertiger Komfortbedienung, kostenlosem Erinnerungs-service an die Wartung und einem zeitlos schönen Design sorgt er ein Leben lang für Schutz und Sicherheit.

Hier geht's zum **E1 Film**

Unverbindliche Preisempfehlung gültig ab Jänner 2026 in € exkl. MwSt.
Technische Änderungen und Irrtum vorbehalten.



Hygienetresor

Nachfolgegeschäft mit Garantie

Dreißig Sekunden sorgen für einen gigantischen Unterschied. So wenig Zeit braucht es, um den Hygienetresor des BWT E1 Einhebelfilters alle sechs Monate zu wechseln – für die optimale Trinkwasserhygiene zu Hause. Ohne Werkzeug. Ohne Schmutz.

Ermuntern Sie Ihre Kunden zu eigenverantwortlichem Handeln, indem Sie bei Ihrem E1 Filter den Hygienetresor, bestehend aus Filtertasse und Filterelement, wechseln und für perfekte Trinkwasserqualität sorgen.



Entriegeln

Entriegeln der Sicherung und damit gleichzeitiges Absperren des Wassers in beide Richtungen.



Hochziehen

Hochziehen des Einhebels – damit automatisches Ausstoßen des Hygienetresors/ Filterelements.



Einsetzen

Einsetzen des neuen Hygienetresors/Filterelements. Hebel schließen. Verriegeln. Fertig.

Unverbindliche Preisempfehlung gültig ab Jänner 2026 in € exkl. MwSt.
Technische Änderungen und Irrtum vorbehalten.

Registrierung bringt Hygiene-Garantie

sowie perfekten Service für den Konsumenten und Nachfolgegeschäfte für Sie.



Endkunde

Geräte, wie der E1 Einhebelfilter, haben einen Registrierungssticker mit achtstelligem Code: Am Gerät befindet sich ein Leporello für Ihre Kunden zur Registrierung in der BWT App. Dort kann Ihr Kunde auch ältere Geräte ohne Code oder Sticker im Nachhinein registrieren, um die Best Water Services zu nutzen.



Endkunden-Registrierung

in der BWT Best Water App
oder auf bwt-service.com



Installateur

In der Verpackung finden Sie den „Plumber only" Sticker für Ihre Registrierung im BWT Pro Portal. Profitieren Sie als BWT Partner von den Pearls im BWT Treueprogramm.



BWT Trinkwasser-Profi Registrierung

im BWT Pro Portal unter
www.bwt.com/pro

Unverbindliche Preisempfehlung gültig ab Jänner 2026 in € exkl. MwSt.
Technische Änderungen und Irrtum vorbehalten.

10 JAHRE BWT E1 Garantie

BLEIFREI SIN PLOMO SANS PLOMB LEAD-FREE Pb



E1 NEU HWS LF E1 NEU EHF LF

- Schutz wasserführender Geräte
- E1 Einhebelfilter Hygiene-konzept: Hygiene von der Produktion bis zum Betrieb
- gefertigt in Anlehnung an den HACCP Standard
- innovativer Hygienetresor inklusive Filterelement
- kein Berühren von Teilen, die mit Trinkwasser in Kontakt kommen
- Wechsel des Filterelements unter 30 Sekunden
- 10 Jahre Garantie bei Registrierung des Filters* (*Garantiebedingungen auf bwt-service.com beachten)

Weitere technische Daten (insbesondere 1 ¼") siehe Produktdatenblatt unter **bwt.com/pro**

Hier geht's zum **BWT Pro Portal**

E1 für bestehende und Neu-Installationen

E1 NEU HWS mit Druckminderer, E1 NEU EHF ohne Druckminderer

BWT E1 NEU	¾" HWS LF	1" HWS LF	DN 25 (1 ¼") HWS LF
Art.-Nr.	**125596629**	**125596630**	**125596631**
Filterelement Typ	E1	E1	E1 PLUS
Anschlussgewinde	¾" AG	1" AG	1 ¼" AG
Preis €	**567,00**	**567,00**	**710,00**
			F

BWT E1 NEU	¾" (1") EHF LF	DN 25 (1 ¼") EHF LF
Art.-Nr.	**125596627**	**125596628**
Filterelement Typ	E1	E1 PLUS
Anschlussgewinde	¾" AG + 1" AG	1 ¼" AG
Preis €	**517,00**	**607,00**
		F

Technische Daten und Abmessungen

			EHF ¾" (1")	EHF DN 25 (1 ¼")	HWS ¾"	HWS 1"	HWS DN 25 (1 ¼")
Nennweite		DN	20	25	20	25	25
Gewinde Überwurfmutter			G 1 ¼"	G 1 ½"	G 1 ¼"	G 1 ¼"	G 1 ½"
Filterfeinheit		µm	90-110	90-110	90-110	90-110	90-110
Durchflussleistung bei Δp = 0,2 bar**		m³/h	1,6	1,8	-	-	-
Durchflussleistung bei Δp = 0,5 bar**		m³/h	2,6	3,6	-	-	-
Durchflussleistung*		m³/h	-	-	2,3	3,6	3,6
Ausgangsdruck nach Druckminderer		bar	-	-	2-6	2-6	2-6
Betriebsdruck min./max.		bar	2/16	2/16	2/16	2/16	2/16
Wassertemperatur min./max.		°C	5/30	5/30	5/30	5/30	5/30
Umgebungstemperatur min./max.		°C	5/40	5/40	5/40	5/40	5/40
Baulänge ohne Verschraubung	A	mm	100	120	100	100	120
Baulänge mit Verschraubung	B	mm	185	218	197	199	218
Gesamthöhe E1 NEU HWS/EHF	D/D1	mm	381	399	399	399	399
Gesamthöhe E1 NEU HWS/EHF inkl. Hygienetresor	C/C1	mm	551	569	569	569	569
Mindesteinbaumaße Rohrmitte bis Boden	E	mm	480	480	480	480	480
Gesamthöhe geöffnet	F	mm	600	600	600	600	600
Länge geöffneter Hebel	G	mm	290	290	290	290	290
Einbaumaße Rohrmitte bis Wand		mm	80-120	80-120	80-120	80-120	80-120

* nach ÖNORM EN 1567
** nach ÖNORM EN 13443-1

Zubehör wie Hygienetresor, Filterelement finden Sie auf S. 59

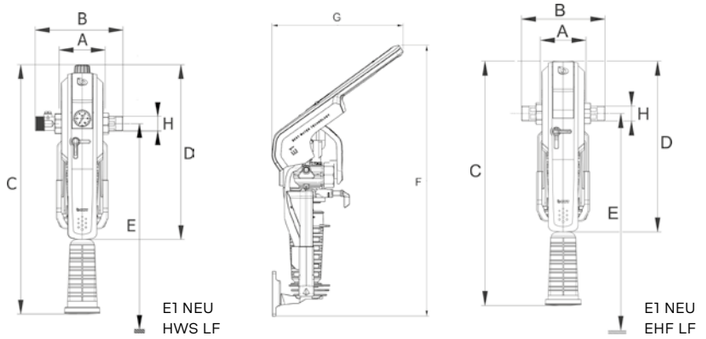

E1 Trinkwassergruppen

E1 NEU HWS LF + HydroMODUL Verteiler mit M-Clip Ventilen



Einbaulänge: 876 mm

BWT E1 TWG SG LF

mit E1 NEU HWS LF, 2 Abgänge (1 x FR, 1 x KFR) mit flachdichtendem 1" AG, 1 Abgang mit Sicherheitsgruppe, 2 HM Verlängerungen zum Einbau einer BWT Wasseraufbereitungsanlage 1 Auslaufventil Fig. 3 – ½" MC LF, 1 Modulschelle DN 25

Art.-Nr.	**125665729**
Preis €	**1.250,00**
	F



Einbaulänge: 1340 mm

BWT E1 TWG SG + WZA LF

Wasserzählereinbaugarnitur Fig. 3510 ME-1" mit E1 NEU HWS LF, 2 Abgänge (1 x FR, 1 x KFR) mit flachdichtendem 1" AG, 1 Abgang mit Sicherheitsgruppe, 2 HM Verlängerungen zum Einbau einer BWT Wasseraufbereitungsanlage, 1 Auslaufventil Fig. 3 – ½" MC LF, 1 Modulschelle DN 25

Art.-Nr.	**125665730**
Preis €	**1.460,00**
	F

Details zum HydroMODUL finden Sie im Kapitel Installationstechnik ab Seite 242

Erweiterung E1 Trinkwassergruppe

	BEZEICHNUNG	DIMENSION	ART.-NR.	PREIS €
1	T-Modul 1" LF	1 ¼" ÜM x 1 ¼" AG	**125596773**	**65,20**
2	HM-Winkel 1" LF	1 ¼" ÜM x 1 ¼" AG	**125596775**	**52,10**
3	HM-Modulschelle 1" LF		**125596798**	**41,90**
4	FR-Ventil M LF DN 20	1 ¼" ÜM x 1" AG	**125596759**	**66,60**
5	HM-Verlängerung 1" LF	1 ¼" ÜM x 1 ¼" AG	**125596774**	**52,10**
6	HM-Abgangsverschraubung ¾" LF	1" ÜM x ¾" AG/IG	**125627866**	**28,40**
				F

mit dem BWT **M-Clip** Ventile beschriften

Personalisierte Werbung jetzt kostenlos anfordern:
verkaufsfoerderung@bwt.at

1 T-Modul LF DN 25


2 Winkel LF DN 25


3 Modulschelle LF DN 25


4 FR-Ventil M LF DN 20


5 Verlängerung LF DN 25


6 Abgangsverschraubung LF

Unverbindliche Preisempfehlung gültig ab Jänner 2026 in € exkl. MwSt.
Technische Änderungen und Irrtum vorbehalten.

Unverbindliche Preisempfehlung gültig ab Jänner 2026 in € exkl. MwSt.
Technische Änderungen und Irrtum vorbehalten.



Das Beste aus zwei Welten

E1 Einhebelfilter mit Hydromodul

- Dank **HydroMODUL-Anschlusstechnik** ist der E1 Einhebelfilter im Handumdrehen montiert – einfach andocken, sichern, fertig
- Der **Wechsel des Filterelements** ist beim E1 denkbar einfach und dauert nur wenige Sekunden, ganz ohne Werkzeug.



Besondere Highlights

BWT E1 HydroMODUL

ist mit allen bestehenden BWT Anschluss-Modulen (mit/ohne Druckminderer) kombinierbar. Mit nur einem Filter sind Sie für alle Einbausituationen bestens gerüstet

Vertikaler Einbau

Durch den HydroMODUL-Anschluss kann der BWT E1 auch in senkrechte Trinkwasserleitungen eingebaut werden – und das sogar ohne zusätzliche Wandhalterung

Größere Filteroberfläche

Der im BWT E1 HydroMODUL integrierte Hygienetresor Plus hat eine um 30 % größere Filteroberfläche (zum Nachrüsten auch separat erhältlich und voll kompatibel)

BWT E1 HydroMODUL Gr.I LF

BWT E1 HYDROMODUL GR.I LF	¾"- 1 ¼"
Art.-Nr.	**125596632**
Anschlussart	HydroMODUL
Preis €	**567,00**
	F

Anschluss-Modul LF OHNE Druckminderer

ANSCHLUSS-MODUL LF	¾"	1"	1 ¼"
Art.-Nr.	**125596761**	**125596762**	**125596763**
Einbaulänge mm ohne/mit Verschraubung	100/184	100/184	105/203
Preis €	**98,10**	**98,10**	**182,00**
			F

DR-Anschluss-Modul LF MIT Druckminderer

DR-ANSCHLUSS-MODUL LF	¾"	1"	1 ¼"
Art.-Nr.	**125596764**	**125596765**	**125596766**
Einbaulänge mm ohne/mit Verschraubung	100/184	100/184	130/228
Preis €	**216,00**	**216,00**	**272,00**
			F

Technische Daten und Abmessungen

BWT E1 HYDROMODUL LF		¾" EHF	1" EHF	1 ¼" EHF	¾" HWS	1" HWS	1 ¼" HWS
in Kombination mit		Anschluss-Modul			DR-Anschluss-Modul		
Nennweite	DN	20	25	32	20	25	32
Anschlussgewinde		¾"	1"	1 ¼"	¾"	1"	1 ¼"
Gewinde Überwurfmutter		G 1 ¼"	G 1 ¼"	G 1 ½"	G 1 ¼"	G 1 ¼"	G 1 ½"
Filterfeinheit	µm	90-110	90-110	90-110	90-110	90-110	90-110
Durchflussleistung bei Δp = 0,2 bar	m³/h	1,6	1,6	2,0	-	-	-
Durchflussleistung bei Δp = 0,5 bar	m³/h	2,6	3,6	3,6	-	-	-
Durchflussleistung	m³/h	-	-	-	2,3	3,6	5,8
Ausgangsdruck nach Druckminderer	bar	-	-	-	2-6	2-6	2-6
Nenndruck (PN)	bar	16	16	16	16	16	16
Betriebsdruck, min./max.	bar	2,5/16	2,5/16	2,5/16	2,5/16	2,5/16	2,5/16
Wassertemperatur, min./max.	°C	5/30	5/30	5/30	5/30	5/30	5/30
Umgebungstemperatur, min./max.	°C	5/40	5/40	5/40	5/40	5/40	5/40
Baulänge ohne Verschraubung	mm	100	100	105	100	100	130
Baulänge mit Verschraubung	mm	184	184	203	184	184	228

Zubehör wie Hygienetresor, Filterelement finden Sie auf S. 61

10 JAHRE BWT E1 Garantie

BLEIFREI SANS PLOMB SIN PLOMO LEAD-FREE Pb



E1 HYDROMODUL LF

ANSCHLUSS-TECHNIK

Nicht vergessen! Separat bestellen!



GRÖSSE I (¾"–1 ¼") LF

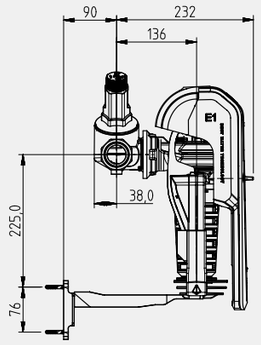

BWT Filtertechnik

Unverbindliche Preisempfehlung gültig ab Jänner 2026 in € exkl. MwSt. Technische Änderungen und Irrtum vorbehalten.

Unverbindliche Preisempfehlung gültig ab Jänner 2026 in € exkl. MwSt. Technische Änderungen und Irrtum vorbehalten.

E1 passt immer

Alte Filter raus – E1 rein!

Zum Austausch gegen alle Filter und Druckminderer mit 100 mm Einbaulänge



BWT E1 NEU HWS 1" LF
ART.-NR. 125596630



Honeywell



Judo



Grünbeck



Syr



Cillit



Zum Austausch gegen alle Filter und Druckminderer mit 122 mm Einbaulänge – HydroMODUL





BWT E1 NEU HWS 1" LF
ART.-NR. 125596630

E1 HM ADAPTER 122 LF
ART.-NR. 125596635

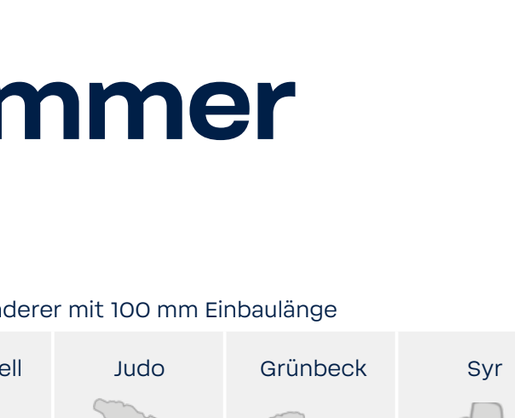

Zum Austausch gegen alle Filter und Druckminderer mit 130 mm Einbaulänge





BWT E1 NEU HWS 1" LF
ART.-NR. 125596630

E1 ADAPTER 1 ¼"AG X 1 1 ¼"IG – 130 MM LF
ART.-NR. 125626454



Honeywell



Zum Austausch gegen alle Filter und Druckminderer mit 120/137/170 mm Einbaulänge



BWT E1 NEU HWS
1" LF
ART.-NR. 125596630



E1 ADAPTER
1 ¼"AG X 1 ¼"IG – 120 MM LF
ART.-NR. 125626452

Grünbeck



E1 ADAPTER
1 ¼"AG X 1 ¼"IG – 137 MM LF
ART.-NR. 125626455



E1 ADAPTER
1 ¼"AG X 1 ¼"IG – 170 MM LF
ART.-NR. 125626453

Zum Nachbestellen

BEZEICHNUNG	ART.-NR.	PREIS €
HM Verlängerung 1 ¼"AG x 1 ¼"IG – 122 mm LF*	125596774	52,10
E1 Adapter 1 ¼"AG x 1 ¼"IG – 120 mm LF	125626452	65,20
E1 Adapter 1 ¼"AG x 1 ¼"IG – 170 mm LF	125626453	73,80
Flachdichtung	324300	P.a.A.
E1 Adapter 1 ¼"AG x 1 ¼"IG – 130 mm LF	125626454	65,20
E1 HM Adapter 122 LF	125596635	65,20
E1 Adapter 1 ¼"AG x 1 ¼"IG – 137 mm LF	125626455	65,20
Manometer LF	300433	30,40

*z.B. als Passstück zum Ersatz separat eingebauter Druckminderer

Zubehör



1 E1 Hygienetresor



2 E1 Filterelement 2er



3 E1 Hygienetresor Plus



4 E1 Plus Filterelement 2er

Hygienetresor und Filterelement

	BEZEICHNUNG	ART.-NR.	PREIS €
1	E1 Hygienetresor 100 µm	820393	25,20
2	E1 Filterelement 2er 100 µm	810386	25,20
3	E1 Hygienetresor Plus 100 µm mit 30 % größerer Filterfläche	820395	30,70
4	E1 Filterelement Plus 100 µm 2er mit 30 % größerer Filterfläche	820394	30,70
	E1 Hygienetresor 30 µm	820375	31,60
	E1 Filterelement 2er 30 µm	810376	31,60

H

Unverbindliche Preisempfehlung gültig ab Jänner 2026 in € exkl. MwSt.
Technische Änderungen und Irrtum vorbehalten.

Unverbindliche Preisempfehlung gültig ab Jänner 2026 in € exkl. MwSt.
Technische Änderungen und Irrtum vorbehalten.



Basisschutz
für die Trink-
wasserinstallation
BWT MACH Filter

MACH Filter

Die neue Rückspülfilter-Generation für beste Trinkwasserhygiene

Entdecken Sie mit dem BWT MACH Filter die neueste Generation der BWT Rückspülfilter – mit patentierter **Drehimpuls-Rückspülung (DIR)**. Dank dieser, von BWT weiterentwickelten, Rückspültechnologie wird die Filterleistung optimiert und die Reinigung der Filteroberflächen verbessert. Dadurch sorgt der MACH Filter für besonders hygienisch sauberes Trinkwasser!

Darüber hinaus wird mit der DIR-Technologie der Wasserverbrauch während des Rückspülvorgangs deutlich minimiert. Hochwertige Materialien machen den MACH Filter besonders robust und umweltfreundlich. Die Bedienung ist denkbar einfach.



HIER GEHT'S ZUM
MACH FILTER VIDEO

Unverbindliche Preisempfehlung gültig ab Jänner 2026 in € exkl. MwSt.
Technische Änderungen und Irrtum vorbehalten.

Bewährtes weiterentwickelt

Perfekte Trinkwasserhygiene im Handumdrehen

Die Bedienung des BWT MACH ist so genial wie simpel: Mit nur einem Dreh des Filtergehäuses um 90° nach links oder rechts wird die Rückspülung ausgelöst. Nach Loslassen des Griffes stoppt der Rückspülprozess automatisch. Dabei braucht es nur 4 Sekunden, um das Filterelement von feinsten Partikeln zu befreien.

Die durchdachte Bauweise stellt eine vollständige Öffnung des Ventils sicher und garantiert somit eine besonders hygienische Rückspülung.

Ein Sichtfenster am Gehäuse ermöglicht jederzeit die visuelle Eigenkontrolle des Filtersiebes. Durch die 2-Phasen-Rückspültechnik wird zusätzlich eine besonders intensive Reinigung garantiert:



Drehimpuls-Rückspülung in 2 Phasen

PHASE 1 Ausspülung der Grobteilchen

PHASE 2 Porentiefe Reinigung des Filterelements

Hygienische Sicherheit

Nach Produktregistrierung ist der BWT MACH Filter immer und überall im Blick.

Dank kostenlosem Erinnerungsservice – in der App oder per Mail – werden wichtige Instandhaltungsschritte nicht mehr vergessen:

- Rückspülung alle 6 Monate
- Filterwartung/Wechsel Filterelement alle 5 Jahre
- Filterwartung/Austausch Filtertasse & DR-Einsatz alle 10 Jahre

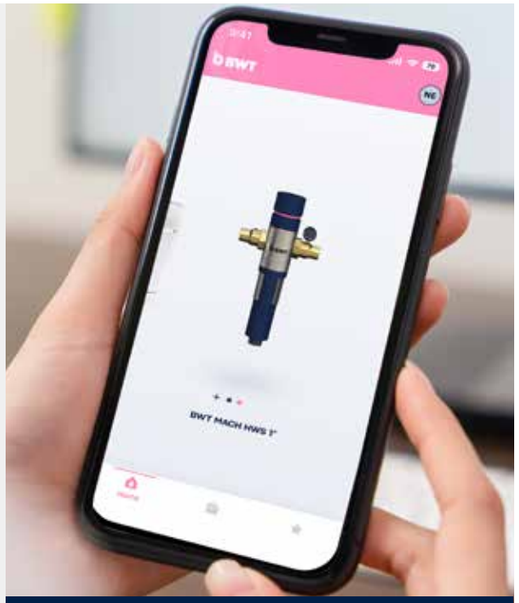

BWT Best Water App
Download your APP for free!
Download on the App Store
GET IT ON Google Play

Unverbindliche Preisempfehlung gültig ab Jänner 2026 in € exkl. MwSt.
Technische Änderungen und Irrtum vorbehalten.

Innovation trifft Nachhaltigkeit

Qualität, die überzeugt

Der BWT MACH Filter verbindet modernes Design mit Spitzentechnologie und Nachhaltigkeit. Hochwertige Werkstoffe machen ihn robust und langlebig. Weniger Kunststoffteile und eine umweltfreundliche Verpackung aus 100 % Recyclingpapier schonen wertvolle Ressourcen. Alle wasserführenden Bauteile sind für Trinkwasseranwendungen zertifiziert.



Bleifreies Messing

Filterkopf und Anschlussmodul bestehen aus bleifreiem Messing. Der Filterkopf verfügt zudem über eine hochwertige, für Trinkwasser zugelassene Beschichtung, wodurch der MACH Filter besonders langlebig und korrosionsbeständig ist. Es werden ausschließlich Materialien verwendet, die gemäß der Abfallrahmenrichtlinie (2008/98/EC) als unbedenklich gelten.



Edelstahl-Filterelement

Das 100 µm Edelstahlgewebe ist hygienisch und minimiert die Biofilmbildung. Die große Filteroberfläche hält feinste Partikel zurück. Die glatte Innenseite ermöglicht eine optimale Filterreinigung.

Besondere Highlights

Innovative Drehimpuls-Rückspülung (2-Phasen)

Optimierte Filter-/ Rückspülleistung & Reinigung

Auslösen der Rückspülung mit nur einem Dreh

Minimierter Wasserverbrauch bei der Rückspülung

Filterkopf & Anschlussmodul aus bleifreiem Messing

Optimiertes BWT HydroMODUL
Größe 1

MACH Filter

Der BWT MACH Filter in der manuellen Ausführung ist als Rückspülfilter und Hauswasserstation (integrierter Druckminderer am Filterkopf) in den Dimensionen von ¾" bis 2" verfügbar. Der überarbeitete HydroMODUL-Anschluss für ¾" - 1 ¼" ist problemlos rückwärtskompatibel. Die neue und patentierte Drehimpuls-Rückspülung (DIR) garantiert eine schnelle, einfache wassersparende und funktionssichere Filterrückspülung.

BWT MACH RSF Rückspülfilter

BWT MACH RSF	¾"	1"	1 ¼"	1 ½"	2"
Art.-Nr.	125664414	125664415	125664416	125664418	125664419
Preis €	514,00	514,00	621,00	1.020,00	1.070,00
					F

BWT MACH HWS Hauswasserstation

BWT MACH HWS	¾"	1"	1 ¼"	1 ½"	2"
Art.-Nr.	125665062	125665063	125665064	125665065	125665066
Preis €	567,00	567,00	710,00	1.500,00	1.720,00
					F

Technische Daten

BWT MACH HWS		¾"	1"	1 ¼"	1 ½"	2"
Nennweite	DN	20	25	32	40	50
Filterfeinheit	µm	90-110	90-110	90-110	90-110	90-110
Durchflussleistung nach DIN EN 1567	m³/h	2,3	3,6	5,8	9,1	14,0
Ausgangsdruck nach Druckminderer	bar	2-6	2-6	2-6	2-6	2-6
Nenndruck (PN)	bar	16	16	16	16	16
Betriebsdruck, min./max.	bar	2-16	2-16	2-16	2-16	2-16
Wasser-/Umgebungtemperatur	°C	min. 5 – max. 30/40	min. 5 – max. 30/40	min. 5 – max. 30/40	min. 5 – max. 30/40	min. 5 – max. 30/40
Benötigter Einbauplatz rechts	mm	240	240	240	–	–
Einbaulänge / mit Verschraubung	mm	100/198	100/198	105/236	125/295	125/260
Modulfilter / Anschlussart		Größe I / HydroModul Anschluss			Größe II / 4-Loch-Flansch	

BWT MACH RSF		¾"	1"	1 ¼"	1 ½"	2"
Nennweite	DN	20	25	32	40	50
Filterfeinheit	µm	90-110	90-110	90-110	90-110	90-110
Durchflussleistung bei Δp = 0,2 bar*	m³/h	2,9	3,0	3,3	10,0	10,2
Durchflussleistung bei Δp = 0,5 bar*	m³/h	4,5	4,7	5,8	16,0	16,1
Durchflussleistung bei Δp = 0,7 bar	m³/h	5,5	5,9	6,2	19,0	19,0
Durchflussleistung bei Δp = 1,0 bar	m³/h	6,5	7,0	7,4	22,8	22,8
Nenndruck (PN)	bar	16	16	16	16	16
Betriebsdruck, min./max.	bar	2-16	2-16	2-16	2-16	2-16
Wasser-/Umgebungstemperatur	°C	min. 5 – max. 30/40	min. 5 – max. 30/40	min. 5 – max. 30/40	min. 5 – max. 30/40	min. 5 – max. 30/40
Benötigter Einbauplatz rechts	mm	240	240	240	–	–
Einbaulänge / mit Verschraubung	mm	100/184	100/184	105/203	125/240	125/260
Modulfilter / Anschlussart		Größe I / HydroModul Anschluss			Größe II / 4-Loch-Flansch	

* nach DIN EN13443-1



BWT MACH RSF/HWS

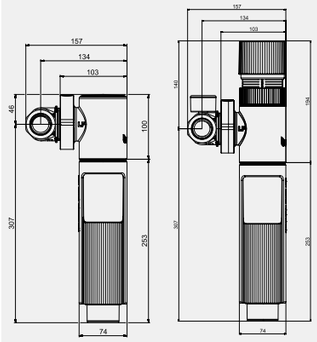

RSF GR. I

HWS GR. I

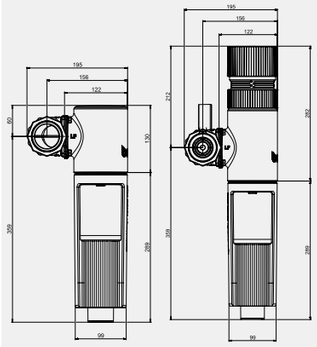

RSF GR. II

HWS GR. II

Unverbindliche Preisempfehlung gültig ab Jänner 2026 in € exkl. MwSt.
Technische Änderungen und Irrtum vorbehalten.

Unverbindliche Preisempfehlung gültig ab Jänner 2026 in € exkl. MwSt.
Technische Änderungen und Irrtum vorbehalten.

Infinity Rückspülfilter

- In HydroMODUL Verteiler-Systeme DN 25 oder DN 32 mit Druckminderer (DR-Modul) oder ohne Druckminderer (Basis-Modul).
- Klassische Installation DN 20, DN 25, DN 32 mit DR-Anschluss-Modul oder Anschluss-Modul.
- Klassische Installation DN 40 oder DN 50 mit Vierloch-Flansch mit DR-Anschluss-Stück oder Anschluss-Stück.

Montage senkrecht/waagrecht



Unendlich durchdacht

Montage in Rekordzeit ohne Werkzeug:
Andocken – Verdrehen – Sichern in DN 20 – DN 25 – DN 32



Montage mit Vierloch-Flansch in DN 40 – DN 50



Unendlich robust

- millionenfach bewährte Filter- und Anschlusstechnik
- robustes bleifreies Messing-Kopfteil
- große Filterfläche
- 2-Phasen Rückspülung:
  1. Grobteilchen
  2. porentiefe Filterelement-reinigung

BWT BEST WATER APP

Nach Registrierung per Produktcode in der BWT App haben Ihre Kunden den BWT Filter jederzeit und überall im Blick. Mit dem kostenlosen Erinnerungsservice wird auch auf die Wartung nicht mehr vergessen.

BWT Best Water App
Download your APP for free!

Unverbindliche Preisempfehlung gültig ab Jänner 2026 in € exkl. MwSt.
Technische Änderungen und Irrtum vorbehalten.

Rückspülfilter Infinity LF A/AP

Die High-Comfort Rückspülfilter von BWT

Infinity Filterbaukasten ¾" bis 2" Filter und (DR-)Anschluss-Modul separat mit vielen Vorteilen. Filterbaukasten – flexibel und beliebig konfigurierbar: bestehend aus A – Automatisch zeitgesteuert, AP – Automatisch differenzdruckgesteuert Modul Größe I (¾"–1 ¼") bzw. Größe II (1 ½"–2") und dem gewünschten (DR-)Anschluss-Modul.
Lieferung und Bestellung in Form von zwei einzelverpackten, separaten Teilen:

Modulfilter: Größe I (¾"–1 ¼") oder Größe II (1 ½"–2")

Zum direkten Anschluss an das HydroMODUL System (Größe I) oder zum Andocken an die unten angegebenen Anschluss-Module.

INFINITY MODUL LF	A	AP	A	AP
	Größe I (¾"–1 ¼")	Größe I (¾"–1 ¼")	Größe II (1 ½"–2")	Größe II (1 ½"–2")
Art.-Nr.	**125665666**	**125665667**	**125665678**	**125665679**
Preis €	**1.690,00**	**2.230,00**	**2.310,00**	**2.840,00**
				F

Die für den Kunden passende Anschlusstechnik

Anschluss-Modul OHNE Druckminderer

ANSCHLUSS-MODUL	¾" LF	1" LF	1 ¼" LF	1 ½" LF	2" LF
Art.-Nr.	**125596761**	**125596762**	**125596763**	**125665732**	**125665733**
Einbaulänge mm ohne/ mit Verschraubung	100/184	100/184	105/203	125/240	125/260
Preis €	**98,10**	**98,10**	**182,00**	**308,00**	**496,00**
					F

DR-Anschluss-Modul MIT Druckminderer

DR-ANSCHLUSS-MODUL	¾" LF	1" LF	1 ¼" LF	1 ½" LF	2" LF
Art.-Nr.	**125596764**	**125596765**	**125596766**	**125596769**	**125596770**
Einbaulänge mm ohne/ mit Verschraubung	100/184	100/184	130/228	125/295	125/260
Preis €	**216,00**	**216,00**	**272,00**	**682,00**	**777,00**
					F

Technische Daten

INFINITY-A LF / AP LF		¾"	1"	1 ¼"	1 ½"	2"
Anschlussnennweite	DN	20	25	32	40	50
Durchflussleistung bei Δp = 0,2 bar*	m³/h	4	5	5,5	10	10
Durchflussleistung bei Δp = 0,5 bar*	m³/h	7	7,5	9	16	16
Durchflussleistung nach DIN EN 1567	m³/h	2,3	3,6	5,8	9,1	14
Ausgangsdruck nach Druckminderer	bar	2 – 6	2 – 6	2 – 6	2 – 6	2 – 6
Filterfeinheit, untere/obere	µm	90 / 110	90 / 110	90 / 110	90 / 110	90 / 110
Nenndruck (PN)	bar	16	16	16	16	16
Wasser-/Umgebungstemperatur, min./max.	°C	5 – 30 / 40	5 – 30 / 40	5 – 30 / 40	5 – 30 / 40	5 – 30 / 40
Netzanschluss	V/Hz	230/50/60 (Gerätebetrieb mit 24 V)				
AP: ZLT-potenzialfreier Kontakt, Schaltleistung		max. 24 V / 1 A (ohmsche Last)				

* nach DIN EN13443-1

ABMESSUNGEN		INFINITY A LF + AP LF
A Gesamthöhe	mm	550
B Rohrmitte bis HT-Anschluss	mm	315
C Rohrmitte bis Schlauchanschluss	mm	295
D Mindestabstand Rohrmitte bis Boden	mm	670



INFINITY LF A/AP MODUL



GRÖSSE I / GRÖSSE II

ANSCHLUSS-TECHNIK

Nicht vergessen! Separat bestellen!



GRÖSSE I (¾"–1 ¼") LF



GRÖSSE II (1 ½"–2") LF

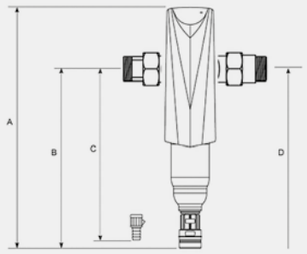

Abb. Infinity A-AP LF

Unverbindliche Preisempfehlung gültig ab Jänner 2026 in € exkl. MwSt.
Technische Änderungen und Irrtum vorbehalten.





R1 Rück-spülfilter

präzise und leistungsstark

Ein Wasserschutzfilter mit bewährter Technik

Der R1 Rückspülfilter von BWT wird am Hauswasser-eingang nach der Wasseruhr eingebaut, um Verschmutzungen aus der Wasserinstallation Ihrer Kunden fernzuhalten und damit tropfende Wasserhähne oder Funktionsstörungen von Haushaltsgeräten zu vermeiden. Aber der Einbau ist nur die halbe Miete. Die regelmäßige Wartung ist entscheidend für hygienisch einwandfreies Trinkwasser.

Sorgen Sie mit dem Einbau des BWT R1 Rückspülfilters und dem aktiven Hinweis auf die regelmäßige Wartung bei Ihren Kunden für optimale Trinkwasserhygiene. Denn der bewährte, leistungsstarke R1 Rückspülfilter macht mit der einmaligen 2-Phasen-Rückspültechnik die Bedienung für Ihre Kunden denkbar einfach.

Vorteile

- langlebig, robust, leistungsstark in wegweisendem Design
- Schnellmontage mit **HydroMODUL** (¾" bis 1 ¼")
- für **waagrechten und senkrechten** Einbau
- besonders intensive Reinigung durch 2-Phasen-Rückspültechnik
- Rückspülung des Filterelements alle 6 Monate für perfekte Trinkwasserhygiene
- **10 Jahre Garantie** und Erinnerungsservice bei Registrierung unter www.bwt-service.com für Endkunden.
- ab sofort auch in der **BWT Best Water App** verwalten



Rückspülfilter R1

Der BWT R1 Rückspülfilter ist langlebig, robust und leistungsstark mit einem **wegweisenden Design und 10 Jahren Garantie bei Registrierung unter www.bwt-service.com**

BWT R1 Rückspülfilter RSF LF

BWT R1 RSF LF	¾"	1"	1 ¼"
Art.-Nr.	125596638	125596639	125596640
Preis €	315,00	315,00	361,00
			F

BWT R1 Hauswasserstation HWS LF

mit Druckminderer-Anschlussmodul

BWT R1 HWS LF	¾"	1"	1 ¼"
Art.-Nr.	125596641	125596642	125596643
Preis €	361,00	361,00	441,00
			F

Technische Daten und Abmessungen

		¾" RSF LF	1" RSF LF	1 ¼" RSF LF	¾" HWS LF	1" HWS LF	1 ¼" HWS LF
Anschlussnennweite	DN	20	25	32	20	25	32
Durchflussleistung bei Δp = 0,2 bar RF nach EN 13443-1	m³/h	3,0	3,3	3,4	–	–	–
Durchflussleistung bei Δp = 0,5 bar RF nach EN 13443-1	m³/h	4,7	5,1	5,8	–	–	–
Durchflussleistung HWS nach EN 1567	m³/h	–	–	–	2,3	3,6	5,8
Ausgangsdruck nach Druckminderer	bar	–	–	–	2–6	2–6	2–6
Durchlassweite, untere/obere	µm	90/110	90/110	90/110	90/110	90/110	90/110
Nenndruck (PN)	bar	16	16	16	16	16	16
Betriebsdruck, min./max.	bar	2,5 während der Rückspülung/16					
Wasser-/ Umgebungstem-peratur min./max.	°C	5 – 30 / 40	5 – 30 / 40	5 – 30 / 40	5 – 30 / 40	5 – 30 / 40	5 – 30 / 40
Baulänge ohne Verschraubung	mm	100	100	105	100	100	130
Baulänge mit Verschraubung	mm	184	184	203	184	184	228
Gesamthöhe A	mm	352	352	352	352	352	352
Mindestmaß Rohrmitte bis Boden B	mm	350	350	350	350	350	350
HT-Anschluss, Durchmesser C	mm	50	50	50	50	50	50
Gewinde Überwurfmutter	G	G 1 ¼"	G 1 ¼"	G 1 ½"	G 1 ¼"	G 1 ¼"	G 1 ½"



R1 RSF LF R1 HWS LF

- 10 Jahre Garantie und Erinnerungsservice bei Registrierung
- besonders intensive Reinigung durch 2-Phasen-Rückspültechnik
- Schnellmontage mit HydroMODUL (¾" bis 1 ¼")
- für waagrechten und senkrechten Einbau
- Rückspülung des Filter-elements spätestens alle 6 Monate für perfekte Trinkwasserhygiene

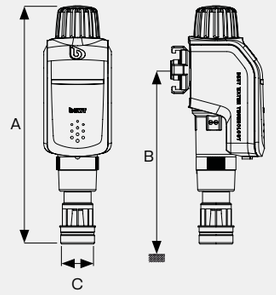

Hinweis:
Einsatzbereich Ortswasser

Unverbindliche Preisempfehlung gültig ab Jänner 2026 in € exkl. MwSt.
Technische Änderungen und Irrtum vorbehalten.

Unverbindliche Preisempfehlung gültig ab Jänner 2026 in € exkl. MwSt.
Technische Änderungen und Irrtum vorbehalten.



BWT Protector mini ½" bis 1"



Protector mini Kopfteil

- montagefreundlich durch universelle Anschlussmöglichkeit
- Innen- und Außengewinde mit mitgelieferter Anschlussverschraubung
- Sechskantschlüsselfläche für Montage und Gegenhalten
- Druckminderer-Kombination alternativ verfügbar
- Manometeranschluss



Protector mini Filterelement

- robustes Edelstahl-Filterelement
- 1 Filterelement für 2 Größen / 2 Ausführungen/ 2 Typen = 6 Varianten
- Tasse entweder von Hand (C/R) oder mit Standard-Sechskantschlüssel (H/R) abschrauben



Protector mini Filtertasse und Ausspülkugelhahn

- Tassengewinde auf Stellung für eine exakte Verpressung der O-Ringabdichtung



- jeweils nur eine Filtertasse für zwei Dimensionen H(ot) und C(old)
- geprüft mit > 200.000 Lastwechsel bei 1,5-fachem Nenndruck, 21 bar bei C/R, 30 bar bei H/R
- Ausspülkugelhahn mit Schlauchanschluss für spritzfreien Abfluss bei der Filterreinigung

Unverbindliche Preisempfehlung gültig ab Jänner 2026 in € exkl. MwSt.
Technische Änderungen und Irrtum vorbehalten.

BWT Protector mini HWS

Kombination aus Ausspülfilter und Druckminderer in der Version C/R (Cold/Rinse) für Kaltwasser mit hochwertiger Kunststoff-Tasse oder als Version H/R (Hot/Rinse) für Warmwasser mit Metalltasse.

BWT PROTECTOR MINI HWS	HWS C/R ½"	HWS C/R ¾"	HWS C/R 1"	HWS H/R ½"	HWS H/R ¾"
Art.-Nr.	810548	810549	810550	810560	810563
Preis €	251,00	273,00	304,00	348,00	365,00
					F

Technische Daten und Abmessungen

			HWS C/R ½"	HWS C/R ¾"	HWS C/R 1"	HWS H/R ½"	HWS H/R ¾"
Anschlussnennweite		DN	15	20	25	15	20
Durchflussleistung		m³/h	1,6	2,8	3,7	1,6	2,8
Ausgangsdruck nach Druckminderer		bar	2–6	2–6	2–6	2–6	2–6
Filterfeinheit		µm	100	100	100	100	100
Nenndruck (PN)		bar	16	16	16	10	10
Betriebsdruck min./max.		bar	1,5 während der Spülung/16			10	10
Wassertemperatur min./max.		°C	5/30	5/30	5/30	5/70	5/70
Anschlussgewinde	A		G ½"	G ¾"	G 1"	G ½"	G ¾"
Anschlussgewinde	B		G ¾"	G 1"	G 1 ¼"	G ¾"	G 1"
Einbaulänge	C	mm	80	90	100	80	90
Höhe Rohrmitte bis Ausspülventil	D	mm	167	171	171	171	173
Einbaulänge mit Verschraubungen	E	mm	133	158	184	133	158
Gesamthöhe	F	mm	268	332	332	268	333

BWT Protector mini

Kompakter Ausspülfilter in der Version C/R (Cold/Rinse) für Kaltwasser mit hochwertiger Kunststoff-Tasse (ersetzt Schutzfilter mini) oder als Version H/R (Hot/Rinse) für Warmwasser mit Metalltasse.

BWT PROTECTOR MINI AUSSPÜLFILTER	C/R ½"	C/R ¾"	C/R 1"	H/R ½"	H/R ¾"	H/R 1"
Art.-Nr.	810523	810524	810531	810506	810507	810541
Preis €	161,00	181,00	210,00	251,00	273,00	304,00
						F

Technische Daten und Abmessungen

			C/R ½"	C/R ¾"	C/R 1"	H/R ½"	H/R ¾"	H/R 1"
Anschlussweite		DN	15	20	25	15	20	25
Durchflussleistung bei Δp = 0,2 bar		m³/h	1,6	2,8	3,5	1,6	2,8	3,5
Filterfeinheit		µm	100	100	100	100	100	100
Nenndruck (PN)		bar	16	16	10	10	10	10
Betriebsdruck min./max.		bar	1,5 während der Spülung/16			1,5 während der Spülung/10		
Wassertemperatur min./max.		°C	5/30	5/30	5/70	5/70	5/70	5/70
Umgebungstemperatur min./max.		°C	5/40	5/40	5/40	5/40	5/40	5/40
Länge	A		G ½"	G ¾"	G 1"	G ½"	G ¾"	G 1"
Länge	B		G ¾"	G 1"	G ¾"	G ¾"	G 1"	G ¾"
Einbaulänge	C	mm	80	90	100	80	90	100
Höhe Rohrmitte bis Ausspülventil	D	mm	164	164	164	166	166	166
Einbaulänge mit Verschraubungen	E	mm	133	159	185	133	159	185
Gesamthöhe	F	mm	194	194	194	196	196	196



PROTECTOR MINI HWS C/R + H/R

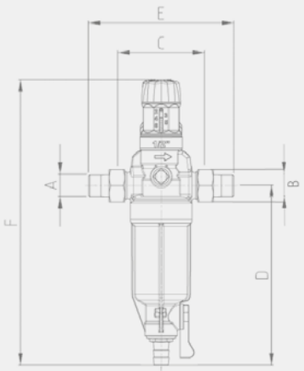



PROTECTOR MINI C/R

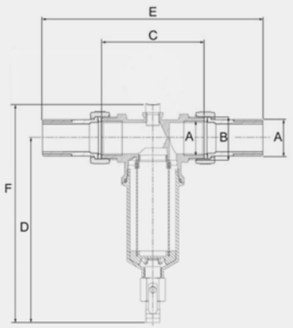

Unverbindliche Preisempfehlung gültig ab Jänner 2026 in € exkl. MwSt.
Technische Änderungen und Irrtum vorbehalten.



BOLERO LF RF/HWS 1 ½" – 2"



KSF-MODUL ¾" – 1 ¼"

ANSCHLUSS-TECHNIK

Nicht vergessen!
Separat bestellen!



GRÖSSE I (¾"–1 ¼") LF

Bolero LF RF/HWS 1 ½" - 2"

BWT BOLERO RF LF		1 ½"	2"
Art.-Nr.		**125665643**	**125665644**
Nennweite	DN	40	50
Durchflussleistung bei Δp = 0,2 bar*	m³/h	10,5	11
Durchflussleistung bei Δp = 0,5 bar*	m³/h	16	16,5
Filterfeinheit	µm	90–110	90–110
Nenndruck (PN)	bar	16	
Betriebsdruck, min./max.	bar	2/16	2/16
Wassertemperatur, min./max.	°C	5/30	5/30
Einbaulänge	mm	240	260
Preis €		**892,00**	**940,00**
*nach DIN EN 13443-1			**F**

BWT BOLERO HWS LF		1 ½"	2"
Art.-Nr.		**125665645**	**125665646**
Nennweite	DN	40	50
Durchflussleistung nach DIN EN 1567	m³/h	9,1	14
Ausgangsdruck nach Druckminderer	m³/h	2–6	2–6
Filterfeinheit	µm	90–110	90–110
Nenndruck (PN)	bar	16	16
Betriebsdruck, min./max.	bar	2/16	2/16
Wassertemperatur, min./max.	°C	5/30	5/30
Einbaulänge	mm	240	260
Preis €		**1.320,00**	**1.500,00**
			F

Schutzfilter KSF

Die Filter sind zur Filtration von Trink- und Brauchwasser bestimmt. Sie schützen die Wasserleitungen und die daran angeschlossenen wasserführenden Systemteile vor Funktionsstörungen und Korrosionsschäden durch Fremdpartikel wie Rostteilchen, Späne, Sand, Hanf etc.

MODULFILTER GR. I ¾" - 1 ¼"		¾"	1"	1 ¼"
Art.-Nr.		**820103**	**820103**	**820103**
Anschlussnennweite	DN	20	25	32
Durchflussleistung bei Δp = 0,2 bar	m³/h	4,0	5,5	6,5
Durchflussleistung mit Druckminderer	m³/h	4,0	5,5	6,5
Filterfeinheit	µm	50	50	50
Nenndruck (PN)	bar	16	16	16
Betriebsdruck, min./max.	bar	2/16	2/16	2/16
Wassertemperatur, min./max.	°C	5/30	5/30	5/30
Preis €		**547,00**	**547,00**	**547,00**
				F

Die für den Kunden passende Anschlusstechnik

Anschluss-Modul LF OHNE Druckminderer

Anschluss-Modul LF	¾"	1"	1 ¼"
Art.-Nr.	**125596761**	**125596762**	**125596763**
Einbaulänge mm ohne Verschraubung	100/184	100/184	105/203
Preis €	**98,10**	**98,10**	**182,00**
			F

DR-Anschluss-Modul LF MIT Druckminderer

DR-Anschluss-Modul LF	¾"	1"	1 ¼"
Art.-Nr.	**125596764**	**125596765**	**125596766**
Einbaulänge mm ohne Verschraubung	100/184	100/184	130/228
Preis €	**216,00**	**216,00**	**272,00**
			F

Technische Daten und Abmessungen siehe im PDB unter bwt.com/pro

Zubehör und Ersatzteile

Zubehör und Ersatzteile zu KSF-Filtertypen + Universalfilter

	ZU KSF-FILTER ¾"–1 ¼" UND KSF MODUL GR. I	ART.-NR.	PREIS €
1	Entleer-/Dichtungsset KSF ¾"–1 ¼"	**084242**	**46,70**
3	6 Stk. Standardkerze* ¾"–1 ¼"	**081235**	**396,00**
	1 Stk. Standardkerze* ¾"–1 ¼	**081237**	**94,10**
	10 Stk. Filtervlies KSF ¾"–1 ¼", 0,05 mm	**084038**	**54,40**
	PVC-Strumpf 0,09 mm L = 225 mm	**304566**	**27,60**
4	Klarsichtzylinder KSF ¾"– 1 ¼"	**313281P**	**212,00**
			H

	ZU KSF-FILTER 1 1/2"–2"	ART.-NR.	PREIS €
1	Entleer-/Dichtungsset KSF 1 ½"–2"	**125635123**	**30,30**
	6 Stk. Standardkerze* 1 ½"–2"	**081236**	**545,00**
2	1 Stk. Standardkerze* 1 ½"–2"	**081238**	**105,00**
	10 Stk. Filtervlies KSF 1 ½"–2", 0,05 mm	**084065**	**87,50**
	PVC-Strumpf 0,09 mm L = 285 mm	**313320**	**39,10**
	* inkl. PVC-Strumpf 0,09 mm		**H**

BANDSCHLÜSSEL	ART.-NR.	PREIS €
Bandschlüssel zu KSF	**342559**	**38,60**
		EH

Wichtig: Tausch des Filterelements bei Wechselfiltern alle 6 Monate!

Umbausatz Diago

beim Tausch der Filtertasse und zum Umbau auf neue Baureihe

Filterunterteil komplett inkl. Absauger, Filterelement, Drehgriff und Dichtungsset für den Umbau von Diago und Diago Modul PN 10, sowie Diago HWS Avanti (Baureihe bis 04/2001, Filtertasse mit Kugelhahn) auf die neue Technik mit Einhandbedienung. Bestehend aus: Schlauchnippel 331293, O-Ring für Filterelement 331387, Kugel für Filterelement 323441

UMBAUSATZ DIAGO	
Art.-Nr.	**084045**
Filterfeinheit (µm)	90
Preis €	**105,00**
	H

UMBAUSATZ DIAGO BESTEHEND AUS:	ART.-NR.
E-Filterunterteil RF	**084073**
Dichtung 62x50x2,3 EPDM	**324050**
E-Filterelement RF Gr. 1	**084047**
Absauger mit Spannfeder	**072358**
Drehknopf	**327548**

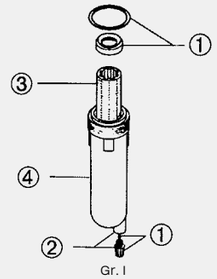

Gr. I

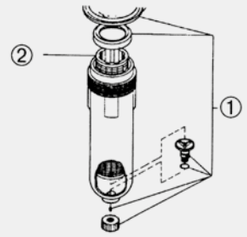

Gr. II



BANDSCHLÜSSEL



UMBAUSATZ DIAGO

Für jeden Filter das richtige Filterelement

Wechselfilter

	FILTER-TYP	50µm (30µm)	90µm (100µm)	STÜTZKÖRPER FILTERELEMENT	DICHTUNG	KLARSICHTZYLINDER FILTERTASSE
1	E1 Einhebelfilter	810376 (30 µm) € 31,60	810386 (100 µm) € 25,20 820394 (Plus) € 30,70	-	324300 P.a.A.	820393 (Hygienetresor 100µm) € 25,20 820395 (Hygienetresor Plus) € 30,70
2	Schutzfilter mini ½"	080672 (30 µm) € 26,10	080673 € 30,40	-	324050 P.a.A.	322342 P.a.A.
3	Europafilter 1" und 1 ¼"	080674 € 58,50	-	-	-	300355 P.a.A.
3	Universalfilter (MAW)	084038 (10 Stk.) € 54,40	-	081237 € 94,10	-	300355 P.a.A.
	Universalfilter II	084038 (10 Stk.) € 54,40	304566 € 27,60	081237 € 94,10	084233 € 16,00	313281P € 212,00
	KSF-Schutzfilter Gr. I (¾"–1 ¼")	084038 (10 Stk.) € 54,40	304566 € 27,60	081237 € 94,10	084242 € 46,70	313281P € 212,00
	KSF-Schutzfilter Gr. II (1 ½"–2")	084065 (10 Stk.) € 87,50	313320 € 39,10	081238 € 105,00	125635123 € 30,30	-
	Celsius 80 Gr. I (¾"–1 ¼")	-	084229 € 56,80	-	084051 P.a.A.	313657 P.a.A.
	Celsius 80 Avanti WF Gr. II (1 ½"–2")	-	125635027 € 69,60	-	331654 P.a.A.	-
4	Cillit Klarfilter KF 77 Gr. I (¾"–1 ¼")	-	979463 € 43,80	-	-	-
4	Cillit Klarfilter KF 77 Gr. II (1 ½"–2")	-	979464 € 58,60	-	-	-
5	Cillit Klarfilter KF 76 Gr. I (¾"–1 ¼")	-	912060 € 58,60	-	-	-

H

Wichtig: Tausch des Filterelements bei Wechselfiltern alle 6 Monate!







Rückspülfilter

	FILTER-TYP	50µm (30µm)	90µm (100µm)	200µm	DICHTUNGSSET	KLARSICHTZYLINDER FILTERTASSE
6	Infinity M	125627614 € 94,10	125635026 € 94,10	308081 € 95,50	125606240 P.a.A.	125606247 P.a.A.
6	Infinity A/AP	125627614 € 94,10	125635026 € 94,10	308081 € 95,50	125606244 P.a.A.	125606247 P.a.A.
7	R1 RSF/HWS		084047 € 55,70			084073 P.a.A.
7	Diago 18 AHA		084047 € 55,70			084045 (Umbausatz) € 105,00
7	Diago AHA Gr. I (¾"–1 ¼")		084047 € 55,70			084073 P.a.A.
6	Diago AHA Gr. II (1 ½"–2")		125635026 € 94,10			125606247 P.a.A.
6	Diago HWS + Bolero Gr. II (1 ½"–2")		125635026 € 94,10			125606247 P.a.A.
	Bewapur/Infinity M/TA/TM Gr. I (¾"–1 ¼")	125627614 € 94,10	125635026 € 94,10	308081 € 95,50	125606240 P.a.A.	125606247 P.a.A.
6	Bewapur/Infinity M/TA/TM Gr. II (1 ½"–2")	125627614 € 94,10	125635026 € 94,10	308081 € 95,50	125606240 P.a.A.	125606247 P.a.A.
	Protector Mini	810491 € 30,20	810508 € 24,90			
8	MACH Größe I		125693041 P.a.A.			
8	MACH Größe II		125693042 P.a.A.			

H

Wichtig: Tausch des Filterelements bei Rückspülfiltern alle 36 Monate!













Unverbindliche Preisempfehlung gültig ab Jänner 2026 in € exkl. MwSt.
Technische Änderungen und Irrtum vorbehalten.

Unverbindliche Preisempfehlung gültig ab Jänner 2026 in € exkl. MwSt.
Technische Änderungen und Irrtum vorbehalten.



MULTIPUR M 65–150

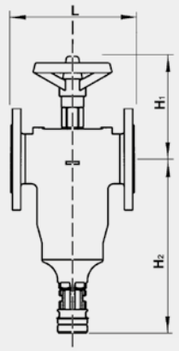

Rückspülfilter Multipur M 65–150

Manueller Rückspülfilter

Filter komplett mit Rotgussgehäuse (bleifreie Beschichtung), Filter- und Rückspülfiltereinsatz, Flanschen nach DIN 2501, Teil 1 (Gegenflansche bauseits) bzw. Filtereinsatz 100 µm gemäß DVGW-Richtlinien. Die Rückspülung erfolgt manuell.

MULTIPUR		65 M	80 M	100 M	125 M	150 M
Art.-Nr.		125596285	125596286	125596287	125596288	125596289
Anschlussnennweite	DN	65	80	100	125	150
Durchflussleistung bei Δp 0,2 bar	m³/h	35	35	56	57	61
Nenndruck	PN	10	10	10	10	10
Betriebsdruck, min./max.	bar	2,5/10	2,5/10	2,5/10	2,5/10	2,5/10
Mindestdruck n. Filter b. Rückspülung	bar	2,5	2,5	2,5	2,5	2,5
Rückspül-Wassermenge bei 4 bar Betriebsdruck, ca.	l	16	16	24	30	30
Spülwasserstrom, ca.	l/s	1,4	1,4	2,4	2,8	2,8
Wassertemperatur, max.	°C	5–25	5–25	5–25	5–25	5–25
Umgebungstemperatur, max.	°C	5–40	5–40	5–40	5–40	5–40
Flanschanschluss		nach DIN 2501 Teil 1				
Lochkreisdurchmesser/ Flanschbohrung	mm	145/18	160/18	180/18	210/18	240/22
L Baulänge	mm	220	220	220	220	220
H_1 Höhe Rohrmitte bis Geräteoberkante, ca.	mm	230	230	230	230	230
H_2 Höhe Rohrmitte bis Geräteunterkante, ca.	mm	370	370	430	510	510
Kanalanschluss min.	DN	50	50	50	75	75
Betriebsgewicht, ca.	kg	15	18	24	33	38
Filtergewebe	µm	100	100	100	100	100
Preis €		**2.190,00**	**2.990,00**	**3.230,00**	**4.300,00**	**P.a.A.**

O



MULTIPUR AP 65–150

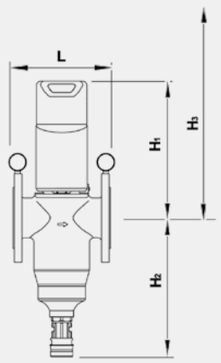

Rückspülfilter Multipur AP 65–150

Automatischer Rückspülfilter

Filter komplett mit Rotgussgehäuse (bleifreie Beschichtung), Filter- und Rückspüleinsatz, Flanschen nach DIN 2501, Teil 1 (Gegenflansche bauseits) mit Edelstahl-Filtergewebe 100 µm gemäß DVGW-Richtlinien (auf Wunsch auch mit 200 µm lieferbar).

Die Rückspülung erfolgt automatisch, elektronisch gesteuert, differenzdruckabhängig mit Zeitvorrangschaltung. Optische Betriebs- und Störanzeige, Trafostecker mit 12 Volt Schutzkleinspannung und Handrückspülmöglichkeit.

Elektrischer Kontaktgeber für optische oder akustische Fernkontrolle (potentialfreier Ausgang). Kein zusätzlicher Differenzdruckmanometer erforderlich.

MULTIPUR		65 AP	80 AP	100 AP	125 AP	150 AP
Art.-Nr.		**125596290**	**125596291**	**125596292**	**125596293**	**125596294**
Anschlussnennweite	DN	65	80	100	125	150
Durchflussleistung bei Δp 0,2 bar	m³/h	35	35	56	57	61
Nenndruck	PN	10	10	10	10	10
Betriebsdruck, min./max.	bar	2,5/10	2,5/10	2,5/10	2,5/10	2,5/10
Mindestdruck n. Filter b. Rückspülung	bar	2,5	2,5	2,5	2,5	2,5
Rückspül-Wassermenge bei 4 bar Betriebsdruck, ca.	l	16	16	24	30	30
Spülwasserstrom, ca.	l/s	1,6	1,6	2,4	2,8	2,8
Wassertemperatur, max.	°C	5–25	5–25	5–25	5–25	5–25
Umgebungstemperatur, max.	°C	5–40	5–40	5-40	5-40	5-40
Flanschanschluss		nach DIN 2501, Teil 1				
Lochkreisdurchmesser/ Flanschbohrung	mm	145/18	160/18	180/18	210/18	240/22
L Baulänge	mm	220	220	220	220	220
$H_1/H_2/H_3$ Höhe	mm	310/320/ 400	310/320/ 400	310/370/ 400	310/460/ 400	310/460/ 400
Kanalanschluss min.	DN	50	50	50	75	75
Betriebsgewicht, ca.	kg	15	18	24	33	38
Filtergewebe	µm	100	100	100	100	100
Preis €		**4.830,00**	**5.840,00**	**6.190,00**	**7.160,00**	**P.a.A.**

O

Unverbindliche Preisempfehlung gültig ab Jänner 2026 in € exkl. MwSt.
Technische Änderungen und Irrtum vorbehalten.

Beutelfilter BF

BEUTELFILTER BF		BF06	BF12	BF20	BF40	BF80
Art.-Nr.		**084430**	**084431**	**084432**	**084433**	**125663621**
Anschlussnennweite	DN	40	40	50	50	80
Max. Durchflussleistung	m³/h	6	12	20	40	40
Max. Betriebsdruck	bar	9	9	10	10	10
Max. Temperatur	°C	120	120	120	120	160
Gehäusevolumen	l	3	4,5	15,5	27	32
Gehäusegewicht	kg	3,5	4,5	17	23	48
Max. Differenzdruck	bar	2,5	2,5	2,5	2,5	2,5
Empfohlener Differenz-druck bei Filterwechsel	bar	0,8–1,5	0,8–1,5	0,8–1,5	0,8–1,5	0,8–1,5
Installationslänge/-tiefe	mm	250	250	500	500	600
Installationsbreite	mm	250	250	500	500	600
Installationshöhe	mm	660	970	1040	1820	1820
Preis €				**P.a.A.**		

O



BEUTELFILTER BF

Filterelemente Gebäudetechnik- und Spezialfilter

FILTERBEUTEL	1µm	5µm	10µm	25µm	50µm	100µm	200µm	400µm
BF06	-	084472	-	084473	084418	084470	084471	-
BF12	084457	084459	084460	084461	084419	084458	084462	-
BF20	-	-	084424	084425	084420	084447	084455	-
BF40	-	084467	084466	084464	084421	084468	084465	-
BF80*	-	-	084426	084427	084422	084428	084423	-
BF80**	-	125663622	125663623	125663624	125663626	125663627	125663628	125663629
Multipur VA DN 65-80	-	-	-	-	-	330771	330772	-
Multipur VA DN 100	-	-	-	-	-	330774	330775	-
Multipur VA DN 125/150	-	-	-	-	-	330822	330827	-

*Filtereutel BF80 Art.-Nr 08442x sind nicht mit BF80 Art.-Nr. 125663621 kompatibel, sondern nur mit BF80 mit Art.-Nr. 084434
**Die Filterbeutel BF80 mit Art.-Nr. 12566362x sind ausschließlich für den Beutelfilter BF80 mit Art.-Nr. 1125663621 zu verwenden.

Unverbindliche Preisempfehlung gültig ab Jänner 2026 in € exkl. MwSt.
Technische Änderungen und Irrtum vorbehalten.

Mehrschicht-filter

Alles auf einen Blick









GERÄTETYP	MSF-A 190 FNO	MSF-A	MSF-GS 12	MSF-GS 14	MSF-GS 18	MSF-GS 21	AQA TRINITY
Art.-Nr.	**082455**	**082272**	**082448**	**082449**	**082450**	**082451**	**080050**
Wirkungsweise Filtermaterial	Abfiltration von oxidiertem Eisen, Rückspülung des Filterbettes mittels Filtrat.	Filtration von trübstoffhältigen Brunnen-/ Quellwässern, Rückspülung des Filterbettes mittels Filtrat.	Entfernung von Eisen und Mangan, bei Erschöpfung des Oxidationspotentials erfolgt Regeneration mittels einer schwachen Kaliumpermanganat-Lösung.				Entfernung von Eisen, Mangan, Ammonium und Härte, Regeneration mittels NaCl Lösung.
Filterleistung Q max. in m³/h	1,5	2,0	1,1-1,5	1,5-2,0	2,5-3,3	3,3-4,4	2,0
Notwendiger Spülwasserdurchfluss der RS-Pumpe in m³/h	3,0-3,5	2,2	2,0	3,0	5,0	7,0	-
Betriebsdruck min./max. in bar	3,0/6,0	2,0/6,0	2,5/8,0				2,0/7,0
Betriebsgewicht in kg	240	130	k.A.				130
Abmessungen in mm	Höhe 1900	Höhe 1500	Höhe 1543	Höhe 1874	Höhe 1922	Höhe 1921	LxBxH 1110 x 405 x 500
Durchmesser Filterbehälter in mm	400	325	304	369	480	552	-
Anschlusshöhe Rohwassereingang in mm	1750	1350	1388	1724	1772	1771	k.A.
Anschlussdurchmesser	DN 25 (1 ¼" AG)	DN 25 (1 ¼" AG)	DN 25/1" AG				DN 25/1"
ANWENDUNGSGEBIETE							
Enteisenung	■	■	■	■	■	■	■
Entmanganung	–	–	■	■	■	■	■
Ammoniumentfernung	–	–	–	–	–	–	■
Enthärtung	–	–	–	–	–	–	■
Partikelentfernung	■	■	–	–	–	–	–
Nachfolgende Funktionsvoraussetzungen und Einsatzgrenzen sind zu beachten!	Für Partikelfiltration, weiters für Enteisenung, bei Einhaltung der Einsatzgrenzen.		Einsatz für Mangan-Entfernung, Einsatz für Eisen-Entfernung auch bei Vorhandensein von NH_4 und Mn möglich.				Kombinierte Entfernung von Fe, Mn, NH_4 und Härte möglich gemäß Einsatzgrenzen.
FUNKTIONSVORAUSSETZUNG (ROHWASSER)							
pH (vor Ort gemessen!)	> 6,8	6,5 - 9,5	7,0 – 8,5				6,5 – 9,5
Einsatzgrenze Eisen Fe [mg/l]	**< 1,0**	**< 0,5**	**< 8,0**				**< 8,0**
Einsatzgrenze Mangan Mn [mg/l]	**< 0,1**	**< 0,1**	**< 3,0**				**< 3,0**
Einsatzgrenze Ammonium NH4 [mg/l]	**< 0,1**	**< 0,1**	**k.A.**				**< 4,0**
Einsatzgrenze Gesamthärte [°dH]	**k.A.**	**k.A.**	**k.A.**				**< 25**
Einsatzgrenze Schmutzfracht [NTU]	**100**	**100**	**10**				**10**

Unverbindliche Preisempfehlung gültig ab Jänner 2026 in € exkl. MwSt.
Technische Änderungen und Irrtum vorbehalten.

Unverbindliche Preisempfehlung gültig ab Jänner 2026 in € exkl. MwSt.
Technische Änderungen und Irrtum vorbehalten.



BWT Mehr-schichtfilter

Glasklares, reines Wasser für Eigenversorger



Schmutzpartikel und auch bereits kleinste Mengen an Eisen, Mangan oder organischem Material können die Wasserversorgung erheblich beeinträchtigen.
Mit den BWT Mehrschichtfiltern sorgen Sie mühelos für einwandfreien Trinkgenuss!
Wichtig: Für die Auswahl der richtigen Technologie ist eine Wasseranalyse und Beratung durch einen BWT Fachmann nötig.

Besondere Highlights

zur Reduzierung von Schmutzfrachten aus dem Trinkwasser

für glasklares, reines Trinkwasser

einfache Handhabung und Bedienung

bewährte BWT Technologie

natürliches Filtermaterial

Beratung durch einen BWT Fachmann

Mit Filter:
glasklares, reines Wasser ohne Schwebstoffe.



Ohne Filter:
verschmutztes, z.B. eisenhaltiges Wasser



Mehrschichtfilter MSF

Der Mehrschichtfilter MSF-A mit automatischer Rückspülung ist zur Entfernung größerer Schmutzfrachten aus dem Wasser bestimmt. Durch die genau abgestimmte Korngröße des Materials wird eine Filterwirksamkeit von < 0,05 mm erreicht. Auch bei größerer Schmutzaufnahme bleibt der Druckverlust gering. Lieferung inkl. 2 Anschluss-Schläuchen, Anschluss-Set 1 optional (siehe unten).

Achtung: Chemisch-physikalische und bakteriologische Wasseranalyse vor Einsatz erforderlich – fragen Sie Ihren BWT Außendienst-Mitarbeiter oder Infoline: 06232/5011-1010.

MEHRSCHICHTFILTER		MSF-A	MSF-A 190 FNO
Art.-Nr.		**082272**	**082455**
Anschlussdimension	AG	1 1/4"	1 1/4"
Min./max. Betriebsdruck	bar	2/6	3/6
Durchflussleistung bei Δp 0,2 bar	m³/h	2,0	1,5*
Spülwasser-Durchflussleistung b. 4 bar	m³/h	2,2	3,0–3,5
Rückspüldauer	min	10	10
Wassertemperatur min. / max.	°C	5–30	5–30
Gesamthöhe	mm	1500	1900
Filterdurchmesser	mm	325	400
Stützkies 2–3,15 mm	kg	25	50
Hydrofilt 0,8–1,5 mm	l	50	–
Katalyt. Filtermaterial	l	–	85
Preis €		**P.a.A.**	**P.a.A.**

* kurzzeitig 2 m³/h

O

Wichtig: Verpflichtende Auslegung und Dienstleistung auf Anfrage



MSF-A

6 JAHRE BWT Voll-Garantie

Anschlusstechnik zu MSF-A

Anschluss-Set 1 DN 25

Kompletter Bausatz aus HydroMODUL-Teilen für die einfache, schnelle, robuste und saubere Montage des MSF-A Filters.
Einbaulänge: 587,5 mm inkl. Verschraubungen

Anschluss-Set 1 – OHNE Filter

ANSCHLUSS-SET 1	
Art.-Nr.	**830036**
Preis €	**P.a.A.**

Fließrichtung



ANSCHLUSS-SET 1

Dienstleistungen/Garantieleistungen

BEZEICHNUNG	ART.-NR.	PREIS €
Dosierer oder MSF | IBN + 2 J. Vollgarantie	**090191**	**228,00**
Dosierer oder MSF | IBN + 6 J. Vollgarantie	**090194**	**347,00**

Details ab Seite 310

D

Unverbindliche Preisempfehlung gültig ab Jänner 2026 in € exkl. MwSt.
Technische Änderungen und Irrtum vorbehalten.



MEHRSCHICHTFILTER MSF-GS

Mehrschichtfilter MSF-GS

Mehrschichtfilter mit zeit- oder volumengesteuerter automatischer Rückspülung.
Bei volumengesteuerter Rückspülung und Regeneration sind die Intervalle frei einstellbar.
Zur Entfernung von Eisen (< 8 mg/l) und Mangan (< 3 mg/l) bei einer Sauerstoffkonzentration > 30 % des Eisengehaltes. Lieferung inkl. Vorlagebehälter zur Regeneration und 5 m Raufilamschlauch 19 mm.

Achtung: chemisch-physikalische und bakteriologische Trinkwasseranalyse vor Einsatz erforderlich. Nähere Informationen auf Seite 308/309.

MEHRSCHICHTFILTER MSF-GS		12	14	18	21
Art.-Nr.		**082448**	**082449**	**082450**	**082451**
Anschlussdimension	AG	1"	1"	1"	1 ¼"
Min./max. Betriebsdruck	bar	2,5/8	2,5/8	2,5/8	2,5/8
Durchflussleistung	m³/h	1,1–1,5	1,5–2,0	2,5–3,3	3,3–4,4
Notwendige Rückspülleistung	m³/h	2,0	3,0	5,0	7,0
Wassertemperatur	max.	40	40	40	40
Gesamthöhe	mm	1543	1874	1922	1922
Filterdurchmesser	mm	304	369	480	552
Filterfüllung Stützkies (2,00–3,15 mm)	l	5	8	15	25
Filterfüllung	l	57	90	150	200
Preis €		**P.a.A.**	**P.a.A.**	**P.a.A.**	**P.a.A.**
					O

Betriebsmittel

BEZEICHNUNG	GEBINDEGRÖSSE	ART.-NR.	PREIS €
Regofer	5 KG	**024500**	**P.a.A.**

Wichtig: Verpflichtende Auslegung und Dienstleistung auf Anfrage



AQA TRINITY

AQA Trinity

Kombinierte Entfernung von Wasserhärte, Eisen, Mangan und Ammonium.
Regeneration mittels Tablettensalz.

Folgende Einsatzgrenzen bzw. Rohwasserwerte sind zu beachten:

- Max. Gehalt an Eisen: 8,0 mg/l
- Max. Gehalt an Mangan: 3,0 mg/l
- Max. Gehalt an Ammonium: 4,0 mg/l
- Max Wasserhärte: 25 °dH

Lieferung inkl. Abwasser- und Soleschlauch und AQA test Härteprüfgerät

AQA TRINITY		
Art.-Nr.		**080050**
Anschlussdimension	DN	25
Durchflussleistung max.	m³/h	2,0
Ionenaustauscherkapazität	m³ x °dH	56
Salzverbrauch pro Regeneration	kg	3,12
Salztankvolumen	kg	120
Wasserverbrauch pro Regeneration	l	200-275
Regeneriermittelbehälter	kg	120
Betriebsdruck min./max.	bar	2/7
Spannungsversorgung	V	230
Frequenz	Hz	50/60
Wassertemperatur min/max	°C	5/35
Umgebungstemperatur min/max	°C	5/40
Betriebsgewicht	kg	130
Abmessung H x B x T	mm	1110 x 405 x 500
Preis €		**P.a.A.**
		O

Wichtig: Verpflichtende Auslegung und Dienstleistung auf Anfrage

Gebäudetechnik- und Spezialfilter

FILTER-TYP	PRODUKT-BEZEICHNUNG	ART.-NR.	DIMENSION	DURCH-FLUSS (m³/h)	DRUCK-VERLUST Δp (bar)	FILTER-MATERIAL	FILTER-FEINHEIT	ANWENDUNGS-BEREICH
Feinfilter	GPO 5 GPO 10 GPO 20	081276 081277 081278	DN 10 DN 20 DN 20	1,1* 2,3* 2,3*	0,06* 0,04* 0,08*	optional	5 µm/ 25 µm	Feinfilter für Industrie
Siebkorbfilter	SKF 100-KS SKF 150-KS	084411 084442	DN 100 DN 150	70,0 150,0	0,2	Edelstahl	150 µm	Brauchwasser
Entsäuerungsfilter	KRF 1 ¼"	082282	DN 32	2,0	–	Kies	–	zur Verminderung von überschüssiger/aggressiver Kohlensäure
Enteisenungsfilter	ERF 1 ERF 2 ERF 3 ERF 5	082457 082458 082459 082460	DN 32 DN 32 DN 32 DN 32	1,0 2,0 3,0 2,0	0,2 0,3 0,5 1,0	Kies	–	Entfernung von Eisen und Mangan im Haustechnikbereich

Filterelemente Gebäudetechnik- und Spezialfilter

	1 µm	5 µm	10 µm	25 µm	50 µm	90 µm	100 µm	200 µm	400µm	AKTIV-KOHLE	STERIL
RFM/RFA	-	-	-	-	-	-	308122	308086	-	-	-
KF	-	-	-	-	-	083977 1 Stk. 083979 12 Stk.	-	-	-	-	-
GPO 5	-	081279	-	-	-	-	-	-	-	-	-
GPO 10	-	081280		081239	-	-	-	-	-	081284	081285
GPO 20	-	081281		081240	-	-	-	-	-	-	082291

Unverbindliche Preisempfehlung gültig ab Jänner 2026 in € exkl. MwSt.
Technische Änderungen und Irrtum vorbehalten.

Unverbindliche Preisempfehlung gültig ab Jänner 2026 in € exkl. MwSt.
Technische Änderungen und Irrtum vorbehalten.

Perl-wasser

Verwöhnen Sie Ihre Kunden
mit seidenweichem
BWT Perlwasser



Preisliste



BWT Perla Modellreihe

ART.-NR.	BEZEICHNUNG	PREIS €
125686700	BWT Perla seta	5.350,00
125686699	BWT Perla	4.950,00
125686702	BWT Perla home	4.100,00
125686701	BWT Perla one	3.340,00
		G
082016	AQA life	3.570,00
125687852	AQA smart	2.550,00
125687850	AQA basic	2.030,00
		G

Dienstleistungen/Garantieleistungen

ART.-NR.	BEZEICHNUNG	PREIS €
090181	BWT Perla IBN + 2 J. Vollgarantie + 1 x 10 kg Perla Tabs	269,00
090185	BWT Perla IBN + 6 J. Vollgarantie + 1 x 10 kg Perla Tabs	393,00
090189	BWT Perla 6 Jahre TWP Ersatzteilgarantie	181,00
090182	AQA life | smart | basic - IBN + 2 J. Vollgarantie + 2 x 8 kg Sanitabs	269,00
090172	AQA life | smart | basic - IBN + 6 J. Vollgarantie + 2 x 8 kg Sanitabs	393,00
090188	BWT Haustechnik Garantieverlängerung + 4 auf 6 Jahre	135,00
		D



Trinkwasser- und Industrieenthärter

ART.-NR.	BEZEICHNUNG	PREIS €
125626003	Rondomat Duo 2.2 – Trinkwasser	P.a.A.
125626004	Rondomat Duo 3.2 – Trinkwasser	P.a.A.
125626005	Rondomat Duo 5.2 – Trinkwasser	P.a.A.
125626006	Rondomat Duo 6.2 – Trinkwasser	P.a.A.
125626007	Rondomat Duo 10.2 – Trinkwasser	P.a.A.
081984	Rondomat Duo 1 DVGW – Trinkwasser	P.a.A.
081985	Rondomat Duo 2 DVGW – Trinkwasser	P.a.A.
081986	Rondomat Duo 3 DVGW – Trinkwasser	P.a.A.
081987	Rondomat Duo 6 DVGW – Trinkwasser	P.a.A.
081988	Rondomat Duo 10 DVGW – Trinkwasser	P.a.A.
081980	Rondomat Duo 2 – Industrie	P.a.A.
081981	Rondomat Duo 3 – Industrie	P.a.A.
081982	Rondomat Duo 6 – Industrie	P.a.A.
081983	Rondomat Duo 10 – Industrie	P.a.A.

Nachrüstset – bitte immer am Typenschild der Harzsäule ablesen

ART.-NR.	BEZEICHNUNG	PREIS €
125575475	Nachrüstset Dämmung Rondomat Duo 2	P.a.A.
125575476	Nachrüstset Dämmung Rondomat Duo 3 IXT	P.a.A.
125575478	Nachrüstset Dämmung Rondomat Duo 6 IXT	P.a.A.
125575480	Nachrüstset Dämmung Rondomat Duo 10	P.a.A.

Dienstleistung & Garantieleistungen

3 Jahre Profigarantie und BWT Perlwassermanagement sowie Inbetriebnahme und Wartungsdienstleistungen auf Anfrage.

Unverbindliche Preisempfehlung gültig ab Jänner 2026 in € exkl. MwSt.
Technische Änderungen und Irrtum vorbehalten.



Zubehör

ART.-NR.	BEZEICHNUNG	PREIS €
125564213	Smart Dos DT	1.740,00
125564215	Smart Dos Plus DT	1.510,00
		G
125564214	Smart Dos CT	2.680,00
125564216	Smart Dos Plus CT	2.070,00
		O
125596636	Multiblock X 1" LF	338,00
125596637	Multiblock X 1 1/4" LF	372,00
080429	Multiblock E-Modul	338,00
082029	Bewasol	924,00
082039	Siphon-Set	49,70
011781	AQA Wandkonsole	274,00
082019	AQA solar Modul	606,00
082022	AQA Stop 1"	661,00
082021	AQA Stop 3/4"	567,00
011772	AQA Guard Wireless Sensor	133,00
011775	AQA Stop Wireless 3/4-1"	870,00
011774	AQA Stop Wireless 1 1/4-1 1/2"	953,00
125627857	Anschluss-Set HT LF	316,00
125575453	Dämmung Anschluss-Set HT	48,30
094894	AQA test Härteprüfgerät	P.a.A.
094897	AQA test Easy 3 x 6 Teststreifen	26,30
		H
125596761	Anschluss-Modul 3/4" – 100 mm LF	98,10
125596762	Anschluss-Modul 1" – 100 mm LF	98,10
125596763	Anschluss-Modul 1 1/4" – 100 mm LF	182,00
		F
125626763	Verschneidearmatur 1 1/4" LF	P.a.A.
125639332	Verschneidearmatur 2" LF	P.a.A.
125626760	Multiblock CT DN32 LF	P.a.A.
125626761	Multiblock CT DN40 LF	P.a.A.
125626762	Multiblock CT DN50 LF	P.a.A.
125639245	Verschneideoberteil DN32/40 LF	P.a.A.
125665470	Verschneideoberteil DN50 LF	P.a.A.
011876	Anschluss-Set Rondomat Duo 6/10	P.a.A.
081996	Anschluss-Set Type 7000	P.a.A.
125664357	AQA sense RH	P.a.A.
096952	Indikatorlösung Testomat 0,05–0,5	P.a.A.
096953	Indikatorlösung Testomat 0,25–2,5	P.a.A.
096954	Indikatorlösung Testomat 1,0–10,0	P.a.A.



Betriebsmittel

ART.-NR.	BEZEICHNUNG	PREIS €
094244	BWT Perla Tabs 10 kg	9,10
094239	BWT Perla Tabs 25 kg	28,10
094241	BWT Sanitabs 8 kg	19,90
094240	BWT Sanisal P 20 kg	P.a.A.
018188	BWT IoClean 4 Stk. à 15 g	39,10
125503659	BWT IoClean CT	P.a.A.
		H

Unverbindliche Preisempfehlung gültig ab Jänner 2026 in € exkl. MwSt.
Technische Änderungen und Irrtum vorbehalten.



BWT Perla



Je nach Region ist unser Wasser mit unterschiedlichen Mineralien angereichert - unter anderem mit Kalzium, das für die Wasserhärte hauptverantwortlich ist. Haushalte, deren Wasser hohe Härtegrade aufweist, stoßen im Alltag auf mitunter kostspielige Probleme und unangenehme Begleiterscheinungen. Die BWT Perla Spitzentechnologie verwandelt selbst sehr hartes Wasser in seidenweiches Perlwasser.

Fließt weiches Wasser aus der Leitung Ihrer Kunden, werden diese den Unterschied sofort sehen und fühlen können. Ohne Kalkablagerungen werden nicht nur Haut, Haare und Wäsche samtiger und kuscheliger, auch mehr Glanz beim Geschirr, in Küche und Bad bei gleichzeitig weniger Putzaufwand steigert den Wohlfühlfaktor. Zudem entlastet BWT Perlwasser Umwelt und Geldbörse. Nachhaltigkeit auf Höhe unserer Zeit.

Genießen – Schützen – Sparen

Spürbar zartere Haut und geschmeidigeres, glänzenderes Haar

Reduziert Kalk in der Hauswasserinstallation und auf Badoberflächen.

Weniger Kalk = weniger Energieverlust

Kuschelig weiche Wäsche und anschmiegsamere Kleidung

Haushaltsgeräte und Armaturen profitieren von weicherem Wasser

Pflege-, Wasch- und Reinigungsmittelverbrauch sinkt um bis zu 50 %

Komfort

Bei Registrierung über das Pro Portal haben Sie den Gerätestatus Ihrer Kunden jederzeit im Blick und können besten Service bieten.

Mit der BWT Best Water App genießen Ihre Kunden zudem maximalen Komfort: mit dem praktischen Salzabo wird das Salz bequem nach Hause geliefert, bis zu zehn Funkwasserwächter (optional) bieten Schutz im ganzen Haus vor Leckagen und bis zu sechs Jahre Vollgarantie sorgen für zusätzliche Sicherheit.



Unverbindliche Preisempfehlung gültig ab Jänner 2026 in € exkl. MwSt.
Technische Änderungen und Irrtum vorbehalten.



Kundenbindung mit BWT Perla

Besten Service bieten – mit dem Pro Portal

Bei intelligenten IoT-Geräten, wie den BWT Perla Modellen, erfolgt die Registrierung des Endkunden direkt am Display der Geräte im Rahmen der Inbetriebnahme.

Im Pro Portal registriert der Installateur das Gerät und überblickt den Gerätestatus seiner Kunden. Dadurch kann er mit Ferndiagnosen in Echtzeit unterstützen und sich die Service-Einsätze noch effizienter einteilen.

Die BWT App – Ihr digitaler Verkaufs- und Serviceberater für Ihre Kunden

BWT Best Water App
Download your APP for free!

- bis zu 30 BWT Geräte verwalten, vom E1 Einhebelfilter über den BWT Perla bis zum Penguin und Poolequipment
- wichtige Informationen, Hygiene-, Service- und Wartungshinweise ablesen
- den Anlagenstatus und verschiedene Verbrauchsstatistiken überblicken
- den Urlaubsmodus aktivieren
- den Ferndiagnose- und Helpdesk-Service abrufen
- Sie im Bedarfsfall direkt kontaktieren
- von Zusatzgarantien profitieren
- per Fingertipp im Onlineshop, dem Marktplatz der BWT Trinkwasser-Profis, Verbrauchsmittel bestellen

Für Ihren Erfolg

im Wassermarkt mit BWT Perla

Mit dieser Enthärtergeneration genießen, schützen, sparen Ihre Kunden mit Komfort wie nie zuvor. Aber BWT Perla macht auch Ihnen als unseren Handelspartnern und insbesondere als BWT Trinkwasser-Profi das Geschäftsleben so leicht und erfolgreich wie nie:

Perfekte Unterstützung für Ihr Geschäft

- **sparen** Sie Zeit
- bieten Sie Ihren Kunden neue **Services**
- nützen Sie zusätzliche **Verkaufschancen**
- **differenzieren** Sie sich am Markt



Werben

Nutzen Sie gratis und einfach die BWT Perla Online-Postings für Web und Social Media.



Beraten

Die gesamte BWT Perla Modellreihe und ihre Vorteile finden Sie in der Perlwasserbroschüre.



Anbieten

Nutzen Sie die kompakten Prospekte für Ihr verkaufswirksames Angebot zu jedem BWT Perla Modell.



Kunden begeistern

Mit der BWT Best Water App sparen Sie Ihren Kunden Zeit und bieten begleitende Services für mehr Komfort und Sicherheit. Stichwort Salzabo, Schutz vor Leckagen, weniger Wartung – mehr Garantie.



Geld verdienen

mit der Registrierung und als BWT Trinkwasser-Profi Vorteile im Wert von über € 200 pro Gerät zusätzlich sichern und lebenslang vom Folgegeschäft profitieren.

BWT Perlwasser Modell-reihe

Alles auf einen Blick









GERÄTETYP	BWT PERLA SETA	BWT PERLA	BWT PERLA HOME	BWT PERLA ONE	AQA LIFE	AQA BASIC	AQA SMART
PERLWASSER 24/7	✓	✓	–	–	✓	–	–
Duplex/Simplex Anlage	Duplex	Duplex	Simplex	Simplex	Duplex	Simplex	Simplex
Einsatzempfehlung Wohneinheiten / Personen	6 - 8 / 12 - 20	1 - 5 / 2 - 12	1 - 5 / 2 - 12	1 - 5 / 2 - 12	1 - 2 / 2 - 5	1 - 2 / 1 - 5	1 - 8 / 1 - 20
Nennkapazität nach DIN EN 14743 (m^3x°dH)	2 x 18	2 x 6,2	9 - 18	9 - 18	2 x 7	7	12,9 / 17,4 / 22,4
Nenndurchfluss bei Δp 1 bar DIN EN14743 (m^3/h)	3,0	3,2	1,7	1,7	1,8	1,6	1,7
Nenndruck (PN)	10	10	10	10	10	10	10
Salzverbrauch pro 100% Regeneration kg	0,76	0,25	0,76	0,76	0,25	0,25	0,35 / 0,5 / 0,8
Salzvorrat kg	32	32	32	32	25	30	50
Harzinhalt	2 x 6,2	2 x 3,2	6,2	6,2	2 x 3,2	3,2	7,0
Abmessung (H/B/T) mm	798 / 394 / 505	798 / 394 / 505	798 / 394 / 505	798 / 394 / 505	610 / 410 / 505	530 / 290 / 525	802 / 290 / 525
Display	5" Touch	5" Touch	5" Touch	3,5" Touch	LSC Display	LSC Display	LSC Display
Verschneideventil	Motorverschneidung	Motorverschneidung	Motorverschneidung	Motorverschneidung	manuelle Verschneidung	manuelle Verschneidung	manuelle Verschneidung
GSM-Datenkarte	✓	✓	✓	–	–	–	–
LAN-WLAN-Verbindung	✓	✓	✓	✓	–	✓	✓
App-Anbindung	✓	✓	✓	✓	✓	✓	✓
NÄHERUNGSSENSOR	✓	✓	✓	–	–	–	–
Gerätezustandanzeige	BWT-Logo	BWT-Logo	BWT-Logo	BWT-Logo	Display	Display	Display
Tägliche Hygienespülung oder Regeneration	✓	✓	✓	–	–	–	–
AQA Watch-Funktion	✓	✓	✓	✓	–	✓	✓
AQA Safe-Funktion	✓	✓	✓	✓	✓	✓	✓
AQA Stop-Funktion	✓	✓	✓	optional	optional[1]	optional[2]	optional[2]
AQA Guard Wireless-Funktion	optional	optional	optional	optional	–	–	–
Anschlusszubehör	✓	✓	✓	✓	✓	✓	✓
Siphon	✓	✓	✓	✓	✓	✓	✓
Solar-Modul	optional	optional	optional	optional	optional	optional	optional
DVGW	✓	✓	✓	✓	✓	✓	✓
passende Dosiergeräte (optional)	Smart Dos DT / Smart Dos DT Plus		Smart Dos DT / Smart Dos DT Plus			Smart Dos DT	
Artikelnummer	**125686700**	**125686699**	**125686702**	**125686701**	**082016**	**125687850**	**125687852**
Rabattgruppe	**G**	**G**	**G**	**G**	**G**	**G**	**G**
Preis €	**5.350,00**	**4.950,00**	**4.100,00**	**3.340,00**	**3.570,00**	**2.030,00**	**2.550,00**

* 3 Kapazitäten wählbar; [1] AQA Stop Wireless; [2] AQA Stop

Unverbindliche Preisempfehlung gültig ab Jänner 2026 in € exkl. MwSt.
Technische Änderungen und Irrtum vorbehalten.

Unverbindliche Preisempfehlung gültig ab Jänner 2026 in € exkl. MwSt.
Technische Änderungen und Irrtum vorbehalten.

Brilliante Technologie

mit vollem Komfort

Die BWT Perla Spitzengeräte überzeugen mit einer umfangreichen Serienausstattung, wie Salzstand-Anzeige oder BWT Best Water App. Für maximalen Komfort und Sicherheit stehen zahlreiche Zusatzaustattungen zur Verfügung - so kann jede Perlwasseranlage perfekt auf die Bedürfnisse Ihrer Kunden abgestimmt werden.

Serienausstattung

Nie mehr an Salz denken, nie mehr Salz schleppen

- Ultraschall-Sensor misst Salzvorrat
- Salzstand-Anzeige und Erinnerung in der App
- vollautonome Bestellung und frei Haus-Zustellung just in time, ergonomisches 2x 10 kg Easy Pack

BWT Best Water App für Betreiber, Wasserberater und Vorteilswelt

- Mehr als 30 BWT Produkte am Smartphone/Tablet kontrollieren
- persönlicher Helpdesk via App/Web/Telefon zu Installateur/BWT Kundendienst
- Betriebshinweise, Zusatzgarantien, Aktionsangebote, Regeneriersalz uvm.

Zusatzausstattung

AQA Guard Wireless – bis zu 10 Funkwasserwächter

- Schutz vor Leckagen im ganzen Haus nach der BWT Perlwasseranlage
- batterielose AQA Guard Wireless Wasser-Sensoren
- melden Wasseraustritt via EnOcean (als optionales Zubehör separat bestellbar)

Weniger Wartung – mehr Garantie!

- einfache Routine-Wartung durch Betreiber alle 6 Monate mit BWT IoClean
- Expertenwartung alle 2 Jahre
- bis zu 6 Jahre BWT Vollgarantie bei Inbetriebname durch BWT Trinkwasser-Profi oder BWT Kundendienst erhältlich

Technische Zeichnung mit Abmessungen



BWT Perla seta – der Luxuriöse

BWT Perla seta – Poolbefüllung, Schwalldusche, Regenwasserdusche – modernen Hausinstallationen sind mit dem BWT Perla seta keine Grenzen gesetzt. Die beinahe doppelte Menge an Austauschermaterial in den beiden Säulen der Duplex-Anlage sorgt immer für 24 Stunden Perlwasser, egal wie hoch im Moment Ihr Verbrauch ist.
Die Betriebsweise des BWT Perla seta ist vom jeweiligen Verbrauch abhängig, je nachdem wie viel Wasser Sie den Tag über benötigen. Die beiden Säulen werden adaptiv parallel durchströmt – das ermöglicht eine maximale Verfügbarkeit von Perlwasser und einen Spitzendurchfluss von bis zu 50 Liter pro Minute.

BWT PERLA SETA		
Art.-Nr.		**125686700**
Anschlussnennweite	DN	32 (G 1 ¼")
Durchfluss nach EN 14743	m^3/h	3,0
Wasser-/Umgebungstemperatur max.	°C	25/40
Gerätespannung	VDC	24
Nenndruck	bar	10
Betriebsdruck min.-max.	bar	2-8
Nennkapazität nach EN 14743	mol (m^3 x °dH)	2 x 3,2 (2 x 18)
Salzvorrat	kg	32
Abmessungen (H x B x T)	mm	798 x 394 x 505
Preis €		**5.350,00**
		G

Lieferumfang BWT Perla seta

BEZEICHNUNG	ART.-NR.
Anschluss-Set HT LF	**125627857**
Multiblock X 1" LF	**125596636**
AQA test Härteprüfgerät	**094894**
Siphon-Set	**082039**
IoClean Tab	**018189**

Details ab Seite 102

Dienstleistungen/Garantieleistungen

BEZEICHNUNG	ART.-NR.	PREIS €
BWT Perla IBN + 6 J. Vollgarantie + 1 x 10 kg Perla Tabs	**090185**	**393,00**
BWT Perla IBN + 2 J. Vollgarantie + 1 x 10 kg Perla Tabs	**090181**	**269,00**
BWT Perla 6 Jahre TWP Ersatzteilgarantie	**090189**	**181,00**

Details ab Seite 310

D

Wichtiges optionales Zubehör und Betriebsmittel

BEZEICHNUNG	BESCHREIBUNG	ART.-NR.	PREIS €
BWT Smart Dos DT Plus	Mineralstoffdosiergerät für 1,5 Liter Gebinde	**125564215**	**1.510,00**
BWT Smart Dos DT	Mineralstoffdosiergerät für 1,5 Liter Gebinde	**125564213**	**1.740,00**

Details zur Mineralstoffdosierung finden Sie auf Seite 132 oder im Kapitel Dosiertechnik, Seite 122.

G

AQA Guard Wireless	Es können bis zu 10 Funkwasserwächter gekoppelt werden	**011772**	**133,00**
Solehebeanlage Bewasol	Hebeanlage für Weichwasseranlagen, die unterhalb der Rückstauebene installiert wurden	**082029**	**924,00**
Regeneriermittel Perla Tabs	Regeneriersalz im 10 kg Sack	**094244**	**9,10**
AQA test Easy	Perlwassercheck mit 3 x 6 Teststreifen zur einfachen Bestimmung der Wasserhärte	**094897**	**26,30**
IoClean	BWT Ioclean ist eine speziell für die BWT Perla Familie entwickelte Reinigungstablette zur Reinigung des Ionenaustauscherharzes; VE = 4 Tabletten	**018188**	**39,10**

H



BEST | DUPLEX

BWT PERLA SETA

- Bauweise: Duplex 2 x 18 m^3 x °dH
- Perlwasserleistung: 50 l/min
- Schutz vor Leckagen mit AQA Guard Bodensensor, AQA Stop, AQA Watch und AQA Safe Ventil
- bis zu 10 AQA Guard Wireless Wassersensoren (optional)
- Motor-Verschneideventil für AQA Stop und Urlaubsmodus
- Näherungssensor + Leuchtlogo als Statusanzeige
- Konnektivität mit BWT Best Water App & 5" Display
- BWT Salzservice-Option mit gratis Hauszustellung
- bis zu 6 Jahre BWT Vollgarantie erhältlich
- in bleifreier Ausführung



Unverbindliche Preisempfehlung gültig ab Jänner 2026 in € exkl. MwSt.
Technische Änderungen und Irrtum vorbehalten.

Unverbindliche Preisempfehlung gültig ab Jänner 2026 in € exkl. MwSt.
Technische Änderungen und Irrtum vorbehalten.



BETTER | DUPLEX

BWT PERLA

- Bauweise: Duplex 2 x 6,2 m³ x °dH
- Perlwasserleistung: 53 l/min
- Schutz vor Leckagen mit AQA Guard Bodensensor, AQA Stop, AQA Watch und AQA Safe Ventil
- bis zu 10 AQA Guard Wireless Wassersensoren (optional)
- Motor-Verschneideventil für AQA Stop und Urlaubsmodus
- Näherungssensor + Leuchtlogo als Statusanzeige
- Konnektivität mit BWT Best Water App & 5" Display
- BWT Salzservice-Option mit gratis Hauszustellung
- bis zu 6 Jahre BWT Vollgarantie erhältlich
- in bleifreier Ausführung

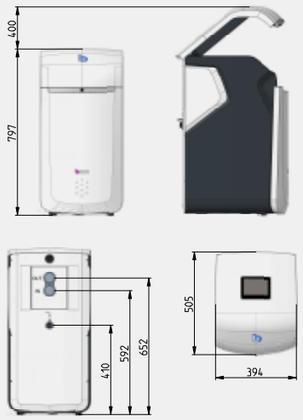

BWT Perla – der High Performer

BWT Perla – entwickelt für alle, die absolut keine Kompromisse eingehen. Zwei Säulen mit Austauschermaterial sorgen für seidenweiches BWT Perlwasser rund um die Uhr und größtmöglichen Spitzenwasser-Durchfluss. Ist das Austauschermaterial einer Ionensäule erschöpft, tritt automatisch die zweite in Aktion. So steht Ihnen ohne Unterbrechung 24 Stunden/7 Tage die Woche seidenweiches BWT Perlwasser zur Verfügung.
Dank dem adaptiven Parallelbetrieb erreicht der BWT Perla zusätzlich den größten Spitzenwasser-Durchfluss von bis zu 53 Liter pro Minute. So kann bei gleichzeitiger Entnahme an mehreren Wasserarmaturen oder Gebrauch moderner Komfortduschen immer seidenweiches Perlwasser fließen.

BWT PERLA		
Art.-Nr.		**125686699**
Anschlussnennweite	DN	32 (G 1 ¼")
Durchfluss nach EN 14743	m³/h	3,2
Wasser-/Umgebungstemperatur max.	°C	25/40
Gerätespannung	VDC	24
Nenndruck	bar	10
Betriebsdruck min.-max.	bar	2-8
Nennkapazität nach EN 14743	mol (m³ x °dH)	2 x 1,1 (2 x 6,2)
Salzvorrat	kg	32
Abmessungen (H x B x T)	mm	798 x 394 x 505
Preis €		**4.950,00**

G

Lieferumfang BWT Perla

BEZEICHNUNG	ART.-NR.
Anschluss-Set HT LF	**125627857**
Multiblock X 1" LF	**125596636**
AQA test Härteprüfgerät	**094894**
Siphon-Set	**082039**
IoClean Tab	**018189**

Details ab Seite 102

Dienstleistungen/Garantieleistungen

BEZEICHNUNG	ART.-NR.	PREIS €
BWT Perla IBN + 6 J. Vollgarantie + 1 x 10 kg Perla Tabs	**090185**	**393,00**
BWT Perla IBN + 2 J. Vollgarantie + 1 x 10 kg Perla Tabs	**090181**	**269,00**
BWT Perla 6 Jahre TWP Ersatzteilgarantie	**090189**	**181,00**

Details ab Seite 310

D

Wichtiges optionales Zubehör und Betriebsmittel

BEZEICHNUNG	BESCHREIBUNG	ART.-NR.	PREIS €
BWT Smart Dos DT Plus	Mineralstoffdosiergerät für 1,5 Liter Gebinde	**125564215**	**1.510,00**
BWT Smart Dos DT	Mineralstoffdosiergerät für 1,5 Liter Gebinde	**125564213**	**1.740,00**

Details zur Mineralstoffdosierung finden Sie auf Seite 132 oder im Kapitel Dosiertechnik, Seite 122.

G

AQA Guard Wireless	Es können bis zu 10 Funkwasser-wächter gekoppelt werden	**011772**	**133,00**
Solehebeanlage Bewasol	Hebeanlage für Weichwasser-anlagen, die unterhalb der Rückstauebene installiert wurden	**082029**	**924,00**
Regeneriermittel Perla Tabs	Regeneriersalz im 10 kg Sack	**094244**	**9,10**
IoClean	BWT Ioclean ist eine speziell für die BWT Perla Familie entwickelte Reinigungstablette zur Reinigung des Ionenaustauscherharzes; VE = 4 Tabletten	**018188**	**39,10**

H

Unverbindliche Preisempfehlung gültig ab Jänner 2026 in € exkl. MwSt.
Technische Änderungen und Irrtum vorbehalten.

BWT Perla home – der Funktionelle

BWT Perla home – die praktische Lösung für Familien mit konventionellem Wasserbedarf. Eine Säule mit Austauschermaterial produziert bis zu 28 Liter seidenweiches BWT Perlwasser pro Minute und reinigt sich automatisch dank vorausschauender Regenerationssteuerung in Zeiten mit geringem Wasserverbrauch.
Wenn das in der Säule enthaltene Austauschermaterial erschöpft ist, wird es mit einer geringen Menge Kochsalzlösung regeneriert. In dieser Zeit stünde Ihnen nur hartes Wasser zur Verfügung. BWT Perla home regeneriert aber bereits früher und vorausschauend z. B. in den Nachtstunden. BWT Perla home passt sich optimal an Ihre Lebensgewohnheiten an und gewährleistet Ihnen so eine hohe Perlwasser-Verfügbarkeit.

BWT PERLA HOME		
Art.-Nr.		**125686702**
Anschlussnennweite	DN	32 (G 1 ¼")
Durchfluss nach EN 14743	m³/h	1,7
Wasser-/Umgebungstemperatur max.	°C	25/40
Gerätespannung	VDC	24
Nenndruck	bar	10
Betriebsdruck min.-max.	bar	2-8
Nennkapazität nach EN 14743 min./max.	mol (m³ x °dH)	1,6 (9) / 3,2 (18)
Salzvorrat	kg	32
Abmessungen (H x B x T)	mm	798 x 394 x 505
Preis €		**4.100,00**

G

Lieferumfang BWT Perla

BEZEICHNUNG	ART.-NR.
Anschluss-Set HT LF	**125627857**
Multiblock X 1" LF	**125596636**
AQA test Härteprüfgerät	**094894**
Siphon-Set	**082039**
IoClean Tab	**018189**

Details ab Seite 102

Dienstleistungen/Garantieleistungen

BEZEICHNUNG	ART.-NR.	PREIS €
BWT Perla IBN + 6 J. Vollgarantie + 1 x 10 kg Perla Tabs	**090185**	**393,00**
BWT Perla IBN + 2 J. Vollgarantie + 1 x 10 kg Perla Tabs	**090181**	**269,00**
BWT Perla 6 Jahre TWP Ersatzteilgarantie	**090189**	**181,00**

Details ab Seite 310

D

Wichtiges optionales Zubehör und Betriebsmittel

BEZEICHNUNG	BESCHREIBUNG	ART.-NR.	PREIS €
BWT Smart Dos DT Plus	Mineralstoffdosiergerät für 1,5 Liter Gebinde	**125564215**	**1.510,00**
BWT Smart Dos DT	Mineralstoffdosiergerät für 1,5 Liter Gebinde	**125564213**	**1.740,00**

Details zur Mineralstoffdosierung finden Sie auf Seite 132 oder im Kapitel Dosiertechnik, Seite 122.

G

AQA Guard Wireless	Es können bis zu 10 Funkwasser-wächter gekoppelt werden	**011772**	**133,00**
Solehebeanlage Bewasol	Hebeanlage für Weichwasser-anlagen, die unterhalb der Rückstauebene installiert wurden	**082029**	**924,00**
Regeneriermittel Perla Tabs	Regeneriersalz im 10 kg Sack	**094244**	**9,10**
IoClean	BWT Ioclean ist eine speziell für die BWT Perla Familie entwickelte Reinigungstablette zur Reinigung des Ionenaustauscherharzes; VE = 4 Tabletten	**018188**	**39,10**

H



GOOD | SIMPLEX

BWT PERLA HOME

- Bauweise: Simplex 9-18 m³ x °dH
- Perlwasserleistung: 28 l/min
- Schutz vor Leckagen mit AQA Guard Bodensensor, AQA Stop, AQA Watch und AQA Safe Ventil
- bis zu 10 AQA Guard Wireless Wassersensoren (optional)
- Motor-Verschneideventil für AQA Stop & Urlaubsmodus
- Näherungssensor + Leuchtlogo als Statusanzeige
- Konnektivität mit BWT Best Water App & 5" Display
- BWT Salzservice-Option mit gratis Hauszustellung
- bis zu 6 Jahre BWT Vollgarantie erhältlich
- in bleifreier Ausführung



Unverbindliche Preisempfehlung gültig ab Jänner 2026 in € exkl. MwSt.
Technische Änderungen und Irrtum vorbehalten.



GOOD | SIMPLEX

BWT PERLA ONE

- Bauweise: Simplex 9-18 m³ x °dH
- Perlwasserleistung: 28 l/min
- Schutz vor Leckagen mit AQA Watch und AQA Safe Ventil
- bis zu 10 AQA Guard Wireless Wassersensoren (optional)
- kein AQA Stop
- Motor-Verschneideventil
- Leuchtlogo-Statusanzeige, jedoch ohne Näherungssensor
- Konnektivität mit BWT Best Water App & 3,5" Display
- ohne GSM & Näherungssensor
- BWT Salzservice-Option mit gratis Hauszustellung
- bis zu 6 Jahre BWT Vollgarantie erhältlich
- in bleifreier Ausführung

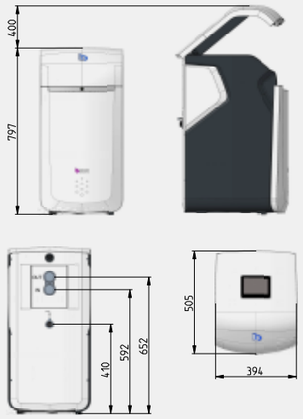

BWT Perla one – der Kluge

BWT Perla one – der „kleine" Bruder aus der BWT Perla Modellreihe markiert den preiswerten Einstieg in die Perlwasserwelt. Er spart bei der Leistung, wo dies sinnvoll ist, aber nicht bei Qualität und Komfort. Konzipiert wurde er für den Einsatz in Regionen mit „mittelhartem" Wasser, bei geringem Bedarf bzw. den Einbau vor dem Warmwasserbereiter.
Die Anlage verfügt über keine eingebaute AQA Stop-Funktion, um die Wasserversorgung im Haus abzusperren. Es können aber bis zu 10 AQA Guard Wireless Sensoren eine Alarmmeldung in der App und am Gerät auslösen. Die Wasserabsperrung muss manuell erfolgen oder besser: über ein nachgerüstetes AQA Stop Modul an anderer Stelle – direkt am Hauswassereingang.

BWT PERLA ONE		
Art.-Nr.		**125686701**
Anschlussnennweite	DN	32 (G 1 ¼")
Durchfluss nach EN 14743	m³/h	1,7
Wasser-/Umgebungstemperatur max.	°C	25/40
Gerätespannung	VDC	24
Nenndruck	bar	10
Betriebsdruck min.-max.	bar	2-8
Nennkapazität nach EN 14743 min./max.	mol (m³ x °dH)	1,6 (9) / 3,2 (18)
Salzvorrat	kg	32
Abmessungen (H x B x T)	mm	798 x 394 x 505
Preis €		**3.340,00**
		G

Lieferumfang BWT Perla one

BEZEICHNUNG	ART.-NR.
Anschluss-Set HT LF	**125627857**
Multiblock X 1" LF	**125596636**
AQA test Härteprüfgerät	**094894**
Siphon-Set	**082039**
IoClean Tab	**018189**

Details ab Seite 102

Dienstleistungen/Garantieleistungen

BEZEICHNUNG	ART.-NR.	PREIS €
BWT Perla IBN + 6 J. Vollgarantie + 1 x 10 kg Perla Tabs	**090185**	**393,00**
BWT Perla IBN + 2 J. Vollgarantie + 1 x 10 kg Perla Tabs	**090181**	**269,00**
BWT Perla 6 Jahre TWP Ersatzteilgarantie	**090189**	**181,00**

Details ab Seite 310

D

Wichtiges optionales Zubehör und Betriebsmittel

BEZEICHNUNG	BESCHREIBUNG	ART.-NR.	PREIS €
BWT Smart Dos DT Plus	Mineralstoffdosiergerät für 1,5 Liter Gebinde	**125564215**	**1.510,00**
BWT Smart Dos DT	Mineralstoffdosiergerät für 1,5 Liter Gebinde	**125564213**	**1.740,00**

Details zur Mineralstoffdosierung finden Sie auf Seite 132 oder im Kapitel Dosiertechnik, Seite 122.

G

AQA Stop Wireless 1"	Daran können bis zu 10 Funkwasserwächter gekoppelt werden	**011775**	**870,00**
Solehebeanlage Bewasol	Hebeanlage für Weichwasseranlagen, die unterhalb der Rückstauebene installiert wurden	**082029**	**924,00**
Regeneriermittel Perla Tabs	Regeneriersalz im 10 kg Sack	**094244**	**9,10**
IoClean	BWT Ioclean ist eine speziell für die BWT Perla Familie entwickelte Reinigungstablette zur Reinigung des Ionenaustauscherharzes; VE = 4 Tabletten	**018188**	**39,10**

H

Unverbindliche Preisempfehlung gültig ab Jänner 2026 in € exkl. MwSt.
Technische Änderungen und Irrtum vorbehalten.

AQA smart

Die Simplex-Anlage vereint 3 Kapazitäten in einem Gerät. Der Regenerationszeitpunkt ist frei wählbar, die intelligente Regeneration und Präzisionsbesalzung sorgen für einen effizienten Betrieb.

Lieferumfang: Multiblock Y, Anschlussschläuche, AQA test Härteprüfgerät und Siphon-Set

AQA SMART		
Art.-Nr.		**125687852**
Anschluss-Nennweite	DN	20
Nenndruck	PN	10
Betriebsdruck	bar	2,5 - 8
Nenndurchfluss nach DIN EN 14743 bei Δp = 1 bar	m³/h	1,7
Nennkapazität nach DIN EN 14743	m³ x °dH	12,9 / 17,4 / 22,4
Regeneriermittel pro Regeneration	kg	0,35/0,5/0,8
Regeneriermittelvorrat im Kabinett	max. kg	50
Netzanschluss	V/Hz	230 V/50
Gerätespannung	V ~	18
Wasser-/Umgebungstemperatur, min. - max.	°C	5 - 30 / 40
Abmessungen H x B x T	mm	802x290x430/525
Anschlusshöhe	mm	495
Anschlusshöhe Überlaufschlauch	mm	275
Preis €		**2.550,00**
		G

Dienstleistungen/Garantieleistungen

BEZEICHNUNG	ART.-NR.	PREIS €
AQA life | smart | basic - IBN + 6 J. Vollgarantie + 2 x 8 kg Sanitabs	**090172**	**393,00**
AQA life | smart | basic - IBN + 2 J. Vollgarantie + 2 x 8 kg Sanitabs	**090182**	**269,00**

Details ab Seite 310

D

Wichtiges optionales Zubehör & Betriebsmittel

BEZEICHNUNG	BESCHREIBUNG	ART.-NR.	PREIS €
BWT Smart Dos DT	Mineralstoffdosiergerät für 1,5 Liter Gebinde	**125564213**	**1.740,00**

Details zur Mineralstoffdosierung finden Sie auf Seite 132 oder im Kapitel Dosiertechnik, Seite 122.

G

AQA solar Modul	Nachrüstmodul für BWT Perlwasseranlagen, liefert eine zweite Wasserqualität für die Solarthermie	**082019**	**606,00**
Solehebeanlage Bewasol	Hebeanlage für Weichwasseranlagen, die unterhalb der Rückstauebene installiert wurden	**082029**	**924,00**
AQA Stop 1"	AQA Stop mit Feuchtigkeitssensor	**082022**	**661,00**
Hygieneregeneriersalz Sanitabs	Regeneriersalz mit integrierter Hygiene-Reinigungskomponente im 8 kg Sack	**094241**	**19,90**
AQA Wandkonsole	zur Erhöhung des Überlaufs	**011781**	**274,00**

H



AQA SMART

- Simplexanlage
- 3 Kapazitäten in einem Gerät
- intelligente Regeneration
- Regenerationszeitpunkt frei einstellbar
- Präzisionsbesalzung
- integrierte Hygienisierungseinrichtung
- DVGW-geprüft
- optionale Wandkonsole
- optional mit Solar Modul für zweite Wasserhärte aufrüstbar z. B. für große Pufferspeicher und Solarthermieanlagen
- in bleifreier Ausführung

Unverbindliche Preisempfehlung gültig ab Jänner 2026 in € exkl. MwSt.
Technische Änderungen und Irrtum vorbehalten.



AQA BASIC

- Simplexanlage
- sehr kompakte Bauweise – kleinste DVGW-geprüfte Anlage
- integrierte Hygienisierungs-einrichtung
- optionale Wandkonsole
- in bleifreier Ausführung

AQA basic

AQA basic ist das ideale Einstiegsmodell in die Weichwassertechnologie. Die besonders platzsparende Simplex-Anlage findet auch in kleinsten Räumen Platz. Durch die kompakte Bauweise wird der Regeneriermittel- und Wasserverbrauch auf ein Minimum reduziert.

Lieferumfang: Multiblock Y, Anschlussschläuche, AQA test Härteprüfgerät und Siphon-Set

AQA BASIC		
Art.-Nr.		**125687850**
Anschluss-Nennweite	DN	20
Nenndruck	PN	10
Betriebsdruck	bar	2,5 - 8
Nenndurchfluss nach DIN EN 14743 bei Δp = 1 bar	m³/h	1,6
Nennkapazitat nach DIN EN 14743	m³ x °dH	7,0
Regeneriermittel pro Regeneration	kg	0,25
Regeneriermittelvorrat im Kabinett	kg	max. 30
Netzanschluss	V/Hz	230/50
Gerätespannung	V	24
Wasser-/Umgebungstemperatur, min. - max.	°C	5 - 30 / 40
Abmessungen H x B x T	mm	530 x 290 x 430/525
Anschlusshöhe	mm	395
Anschlusshöhe Überlaufschlauch	mm	270
Preis €		**2.030,00**

G

Dienstleistungen/Garantieleistungen

BEZEICHNUNG	ART.-NR.	PREIS €
AQA life | smart | basic - IBN + 6 J. Vollgarantie + 2 x 8 kg Sanitabs	**090172**	**393,00**
AQA life | smart | basic - IBN + 2 J. Vollgarantie + 2 x 8 kg Sanitabs	**090182**	**269,00**

Details ab Seite 310

D

Wichtiges optionales Zubehör & Betriebsmittel

BEZEICHNUNG	BESCHREIBUNG	ART.-NR.	PREIS €
BWT Smart Dos DT	Mineralstoffdosiergerät für 1,5 Liter Gebinde	**125564213**	**1.740,00**

Details zur Mineralstoffdosierung finden Sie auf Seite 132 oder im Kapitel Dosiertechnik, Seite 122.

G

AQA solar Modul	Nachrüstmodul für BWT Perlwasser-anlagen, liefert eine zweite Wasserqualität für die Solarthermie	**082019**	**606,00**
Solehebeanlage Bewasol	Hebeanlage für Weichwasser-anlagen, die unterhalb der Rückstauebene installiert wurden	**082029**	**924,00**
AQA Stop 1"	AQA Stop mit Feuchtigkeitssensor	**082022**	**661,00**
Hygieneregeneriersalz Sanitabs	Regeneriersalz mit integrierter Hygiene-Reinigungskomponente im 8 kg Sack	**094241**	**19,90**
AQA Wandkonsole	zur Erhöhung des Überlaufs	**011781**	**274,00**

H

Unverbindliche Preisempfehlung gültig ab Jänner 2026 in € exkl. MwSt.
Technische Änderungen und Irrtum vorbehalten.

AQA life

Die kompakte Duplex-Anlage sorgt für 24 Stunden Weichwasser und zeichnet sich durch einen niedrigen Salz- und Wasserbedarf aus. Mit dem optionalen Solarmodul ist die Anlage auch für die Solarthermie geeignet.

AQA LIFE		
Art.-Nr.		**082016**
Anschluss-Nennweite	DN	32
Nenndruck	PN	10
Betriebsdruck	bar	2 - 8
Nenndurchfluss nach DIN EN 14743 bei Δp = 1 bar	l/h	1800
Nennkapazität nach DIN EN 14743	mol (m³ x °dH)/Säule	2 x 1,1 (2 x 7)
Regeneriermittel pro Regeneration	kg	0,25
Regeneriermittelvorrat im Kabinett	max. kg	25
Netzanschluss	V/Hz	230 V/50
Gerätespannung	V ~	24/6
Wasser-/Umgebungstemperatur, max.	°C	5 - 30 / 40
Abmessungen (H x B x T)	mm	610 x 410 x 505
Anschlusshöhe (A1 und A2)	mm	413 und 473
Anschlusshöhe Überlaufschlauch (S)	mm	295
Preis €		**3.570,00**

G

Lieferumfang AQA life

BEZEICHNUNG	ART.-NR.
Anschluss-Set HT LF	**125627857**
Multiblock X 1" LF	**125596636**
AQA test Härteprüfgerät	**094894**
Siphon-Set	**082039**

Details ab Seite 102

Dienstleistungen/Garantieleistungen

BEZEICHNUNG	ART.-NR.	PREIS €
AQA life | smart | basic - IBN + 6 J. Vollgarantie + 2 x 8 kg Sanitabs	**090172**	**393,00**
AQA life | smart | basic - IBN + 2 J. Vollgarantie + 2 x 8 kg Sanitabs	**090182**	**269,00**

Details ab Seite 310

D

Wichtiges optionales Zubehör & Betriebsmittel

BEZEICHNUNG	BESCHREIBUNG	ART.-NR.	PREIS €
BWT Smart Dos DT	Mineralstoffdosiergerät für 1,5 Liter Gebinde	**125564213**	**1.740,00**

Details zur Mineralstoffdosierung finden Sie auf Seite 132 oder im Kapitel Dosiertechnik, Seite 122.

G

AQA solar Modul	Nachrüstmodul für BWT Perlwasser-anlagen, liefert eine zweite Wasser-qualität für die Solarthermie	**082019**	**606,00**
Solehebeanlage Bewasol	Hebeanlage für Weichwasseranlagen, die unterhalb der Rückstauebene installiert wurden	**082029**	**924,00**
AQA Stop Wireless 1"	AQA Stop mit Feuchtigkeitssensor und Fernsteuerung	**011775**	**870,00**
Hygieneregeneriersalz Sanitabs	Regeneriersalz mit integrierter Hygiene-Reinigungskomponente im 8 kg Sack	**094241**	**19,90**
AQA Wandkonsole	zur Erhöhung des Überlaufs	**011781**	**274,00**

H

Unverbindliche Preisempfehlung gültig ab Jänner 2026 in € exkl. MwSt.
Technische Änderungen und Irrtum vorbehalten.



AQA LIFE

- der kompakteste seiner Klasse
- Duplex-Anlage
- rund um die Uhr weiches Wasser
- niedriger Salz- und Wasserbedarf
- mit optionalem solar Modul auch für Solarthermie geeignet
- Präzisionsbesalzung
- DVGW geprüft
- optionale Wandkonsole

AQA life Salzverbrauch für 100 m³ Wasser bei 8,4 °dH Resthärte.

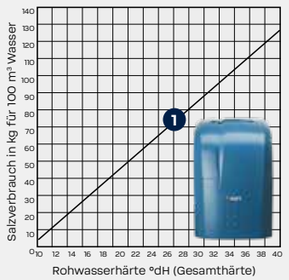

1 Nennkapazität 2x7m³ x °dH

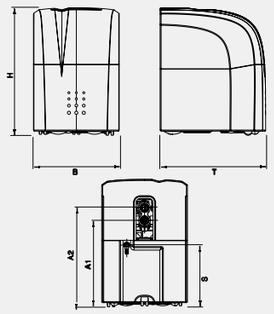

BWT Original Zubehör

Optimal abgestimmt



Beim Kauf eines unserer Geräte ist dieses selbstverständlich bereits mit einem umfangreichen Zubehörset ausgestattet. Das macht eine sofortige Standardmontage und Inbetriebnahme durch Sie als Fachinstallateur denkbar einfach.

Darüber hinaus bietet das speziell auf unsere Produkte abgestimmte Zubehörprogramm die Möglichkeit, auf individuelle Einbausituationen einzugehen. So sind Sie stets auf der sicheren Seite, insbesondere in Sachen Wartung der BWT-Produkte.

Beispiel BWT Perla

Enthaltenes Zubehör



MULTIBLOCK X LF



BWT AQA TEST



SIPHON



KOMPLETTES ANSCHLUSS-SET



IOCLEAN TABLETTE

Optionales Zubehör



AQA STOP WIRELESS



AQA GUARD WIRELESS



BEWASOL HEBEANLAGE



IOCLEAN



PERLA TABS 10 KG



PERLA TABS 25 kg



SANITABS



DÄMMUNGS-SCHLÄUCHE

☐ BWT Perla Serie ■ AQA Serie

Unverbindliche Preisempfehlung gültig ab Jänner 2026 in € exkl. MwSt.
Technische Änderungen und Irrtum vorbehalten.

Zubehör

AQA test

zum Bestimmen der Gesamthärte in °dH

AQA TEST HÄRTEPRÜFGERÄT	
Art.-Nr.	094894
Preis €	P.a.A.
	H

Ioclean

BWT Ioclean ist eine speziell für BWT Perlwasseranlagen (BWT Perla Serie) entwickelte Reinigungstablette zur Reinigung des Ionenaustauscherharzes und des Regeneriermittel-behälters. Verpackungseinheit = 4 Stück

IOCLEAN	
Art.-Nr.	018188
Preis €	39,10
	H

Betriebsmittel

BWT Perla Tabs

Regeneriermittel-Tabletten nach DIN EN 973 Typ A, 10 kg und 25 kg Sack. Speziell für BWT Perla Familie entwickelt.

BWT PERLA TABS 10 KG	
Art.-Nr.	094244
Preis €	9,10
	H

BWT PERLA TABS 25 KG	
Art.-Nr.	094239
Preis €	P.a.A.
Palettenmenge: 40 Säcke	H

BWT Sanitabs (nicht für BWT Perla Familie geeignet)

Sanitabs wurde von BWT zur Regeneration von Weichwasseranlagen der AQA Serie im privaten Haushalt entwickelt. Sanitabs ist ein Regeneriermittel mit einer wirkungsvollen Reinigungskomponente in Tablettenform mit hervorragender Hygienewirkung.
Im komfortablen 8 kg Sack.

BWT SANITABS	
Art.-Nr.	094241
Preis €	19,90
Palettenmenge: 72 Säcke	H



AQA TEST



BWT IOCLEAN



BWT PERLA TABS



BWT SANITABS

BWT Perlwasser

Unverbindliche Preisempfehlung gültig ab Jänner 2026 in € exkl. MwSt.
Technische Änderungen und Irrtum vorbehalten.



BWT SMART DOS DT

- Inkl. Rohr-/Wandhalterung
- Turbine mit Sensor
- Anschlussverschraubung
- Dosierventil

Dosiertechnik

BWT Smart Dos DT

Für Anwendungen in der Haustechnik: Innenliegender 1,5 L Pouch ("Beutel") für einfachen Tausch. Hygienischer Mineralstoffwechsel via Dockingstation ohne Kontakt mit dem Mineralstoff.

SMART DOS DT		
Art.-Nr.		**125564213**
Anschlussnennweite	DN	25
Arbeitsbereich	m³/h	0,03 - 5,8
Inhalt des Mineralstoffbehälters	l	1,5
Behandelbares Wasservolumen / Mineralstoff-Gebinde, Mineralstoff, ca.	m³	High 30 Medium 60
Bluetooth, LAN, WLAN		ja
GSM		nein
Dosiereinheit H x B x T	mm	430x180x227
Einbaulänge Strecke komplett	mm	212
Preis €		**1.740,00**
		G

BWT Smart Dos DT PLUS

Für Anwendungen in der Haustechnik: Innenliegender 1,5 L Pouch ("Beutel") für einfachen Tausch. Hygienischer (Dosiersteuerung über Wasserzählerimpulse des Enthärters) Mineralstoffwechsel via Dockingstation ohne Kontakt mit dem Mineralstoff.

SMART DOS DT PLUS*		
Art.-Nr.		**125564215**
Anschlussnennweite	DN	32
Arbeitsbereich	m³/h	0,03 - 3,5
Inhalt des Mineralstoffbehälters	l	1,5
Behandelbares Wasservolumen / Mineralstoff-Gebinde, Mineralstoff, ca.	m³	High 30 Medium 60
Bluetooth, LAN, WLAN		ja
GSM		nein
Dosiereinheit H x B x T	mm	430x180x227
Einbaulänge Strecke komplett	mm	88
Preis €		**1.510,00**
		G

***Dosieranlage zur Verwendung in Kombination mit BWT-Enthärtungsanlagen der Perla Serie und PerlaMAXX deluxe.**



BWT SMART MINERAL 1,5 L

BWT SMART MINERAL – speziell für BWT Smart Dos

Für BWT Smart Dos DT. Lieferung jeweils 2 x 1,5 L Beutel im Umkarton mit einer Reichweite von jeweils 30 m³ Wasser pro Beutel bei Sanierungsdosierung bzw. 60 m³ Wasser pro Beutel bei Erhaltungsdosierung.

BWT SMART MINERAL 1,5 L*	L1/LE	L2/L3	L4
Art.-Nr.	**125504380**	**125504381**	**125504382**
Preis €	**70,40**	**70,40**	**70,40**
			H

* Lieferung in Verpackungseinheit 2 Stk.

AQA Stop Wireless inkl. Feuchtesensor

Elektronischer Wasserstopp – zum Schutz vor Wasserschäden.
Unterbricht die Wasserversorgung nicht bei Stromausfall. Inklusive AQA Guard (1 Stk.).

AQA STOP WIRELESS		¾-1"	1 ¼-1 ½"
Art.-Nr.		**011775**	**011774**
Anschlussnennweite	DN	25	40
Stromversorgung	V/Hz	230/50	230/50
Schutzart	IP	40	40
Preis €		**870,00**	**953,00**
			H

AQA Guard Wireless Sensor

als Ergänzung des Wireless Systems. Es können bis zu 10 Sensoren hinzugefügt werden.

AQA GUARD WIRELESS FEUCHTESENSOR	
Art.-Nr.	**011772**
Preis €	**133,00**
	H

AQA Stop mit kabelgebundenem Wassersensor

Der AQA Stop Leckageschutz ist der ideale Schutz vor Wasserschäden. Wird der Sensor mit Wasser benetzt, sperrt der AQA Stop sofort die Wasserversorgung ab. Ein akustisches Warnsignal ertönt. Die Abschaltautomatik verhindert durch dreimaliges kurzzeitiges Schließen und Öffnen pro Tag ein Verkalken des Ventils. Im Lieferumfang sind die Steuerelektronik und der Sensor mit 2 m Kabel enthalten (unterbricht die Wasserversorgung bei Stromausfall).

AQA STOP		¾"	1"
Art.-Nr.		**082021**	**082022**
Anschlussnennweite	DN	20	25
Nenndruck	bar	0,5–10	0,5–10
Stromversorgung	V/HZ	230/50	230/50
Schutzart		IP54	IP54
Schließimpuls		3 x tägl. 1 Sek.	3 x tägl. 1 Sek.
Preis €		**567,00**	**661,00**
			H

Anschlusstechnik

Multiblock X LF

MULTIBLOCK X LF		1"	1 ¼"
Art.-Nr.		**125596636**	**125596637**
Anschlussnennweite	DN	25	32
Gesamtlänge	mm	204	218
Nenndruck	bar	10	10
Wassertemperatur max.	°C	30	30
Einsatzmedium		Trinkwasser	Trinkwasser
Preis €		**338,00**	**372,00**
			H



AQA STOP INKL. AQA GUARD WIRELESS WASSERSENSOR



AQA GUARD WIRELESS SENSOR



AQA STOP



MULTIBLOCK X LF

Unverbindliche Preisempfehlung gültig ab Jänner 2026 in € exkl. MwSt.
Technische Änderungen und Irrtum vorbehalten.

Unverbindliche Preisempfehlung gültig ab Jänner 2026 in € exkl. MwSt.
Technische Änderungen und Irrtum vorbehalten.



MULTIBLOCK E-MODUL

Multiblock E-Modul mit Überströmventil

MULTIBLOCK E-MODUL MIT ÜBERSTRÖMVENTIL	
Art.-Nr.	**080429**
Preis €	**338,00**

H



ANSCHLUSS-MODUL LF

Anschlusstechnik für Multiblock E-Modul

ANSCHLUSS-MODUL LF	¾"	1"	1 ¼"
Art.-Nr.	**125596761**	**125596762**	**125596763**
Preis €	**98,10**	**98,10**	**182,00**

F



ANSCHLUSS-SET HT LF

Anschluss-Set HT LF

ANSCHLUSS-SET HT LF	
Art.-Nr.	**125627857**
Preis €	**316,00**

H



DÄMMUNG

Dämmung für Anschluss-Set HT

Das Set aus hochflexiblem Weichschaum auf Synthesekautschuk-Basis beinhaltet alle notwendigen Teile und eine Kurzanleitung für ein nachträgliches Anbringen auf jeweils zwei vorhandene Wellrohrschläuche.

ANSCHLUSS-SET		
Art.-Nr.		**125575453**
Anschlussnennweite	DN	32
Länge	mm	760
Preis €		**48,30**

H

Unverbindliche Preisempfehlung gültig ab Jänner 2026 in € exkl. MwSt.
Technische Änderungen und Irrtum vorbehalten.

AQA solar Modul

AQA SOLAR MODUL		
Art.-Nr.		**082019**
Anschlussnennweite, 4–8 °dH Weichwasser	DN	32 (G 1 ¼" AG)
Anschlussnennweite, 0 °dH Weichwasser	DN	15 (¾" AG)
Anschlussbreite	mm	60
Nenndruck	PN	10
Wasser-/Umgebungstemperatur	°C	5–30/5–40
Höhe x Breite x Tiefe	mm	127 x 110 x 85
Preis €		**606,00**

H

AQA Wandkonsole

zur Erhöhung des Überlaufs

AQA WANDKONSOLE		
Art.-Nr.		**011781**
Höhe/Breite/Tiefe	mm	475/490/680
Tragfähigkeit	max. kg	80
Preis €		**274,00**

H

Siphon-Set

SIPHON-SET	
Art.-Nr.	**082039**
Preis €	**49,70**

H

Solehebeanlage Bewasol

Solehebeanlage für Perlwasseranlagen in der Haustechnik.
Nicht für die Gebäudetechnik empfohlen.

BEWASOL SOLEHEBEANLAGE		
Art.-Nr.		**082029**
Zulaufanschlüsse	mm	8 und 16
Druckstutzen	mm	19
Motorleistung	W	120
Nennstrom	A	0,7
Betriebsspannung	V/Hz	230/50
Schutzart	IP	55
Isolationsklasse		F
Fördermenge, max.	l/min	65
Förderhöhe, max.	m WS	4
Korngröße der Feststoffe, max.	mm	4
Behältervolumen	l	13
Länge x Tiefe x Höhe, ca.	mm	500 x 175 x 435
Preis €		**924,00**

H



AQA SOLAR MODUL



AQA WANDKONSOLE



SIPHON-SET



BEWASOL

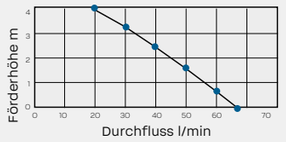

Unverbindliche Preisempfehlung gültig ab Jänner 2026 in € exkl. MwSt.
Technische Änderungen und Irrtum vorbehalten.

Groß-enthärter für große Visionäre



BWT Best Water App
Download your APP for free!

Perlwasser für Alle

Sorgenfrei durch unabhängig geprüfte und zertifizierte Anlagen

Perlwasseranlagen liefern jährlich mehrere 100.000 Liter wertvolles Trinkwasser. Wasser zum Duschen und Baden, zum Wäschewaschen und Geschirrspülen; aber auch Wasser, mit dem Speisen zubereitet werden und das getrunken wird, und unbewusst z.B. in der Dusche in fein zerstäubter Tröpfchenform sogar eingeatmet wird. Daher sollten hier höchste Ansprüche an Technik und Hygiene gelten, höher als z.B. für andere alltägliche Gebrauchsgüter im Haushalt. Denn schließlich handelt es sich bei einer Perlwasseranlage um ein Gerät, das mit unserem wichtigsten Lebensmittel - dem Trinkwasser - in Kontakt kommt.

Geprüfte Qualität

Mit einer **DVGW zertifizierten Perlwasseranlage** werden diese Ansprüche erreicht und nachgewiesen. Die **gesetzlich autorisierte und unabhängige Prüfstelle** der deutschen Vereinigung für das Gas- und Wasserfach (DVGW) überprüft jeden einzelnen Bauteil einer Perlwasseranlage auf **Funktion und Verträglichkeit mit Trinkwasser.**

Dabei werden sowohl die Einzelkomponenten als auch das komplette Gerät auf Verfahrens- bzw. Gebrauchstauglichkeit und Hygiene geprüft. Weiters wird die Eignung der verbauten Materialien für den Kontakt mit Trinkwasser untersucht und bestätigt.

Auf der sicheren Seite

Mit einem zertifizierten Produkt sind Eigentümer und Mieter abgesichert, was die Einhaltung der gesetzlichen Vorgaben und normativen Empfehlungen betrifft. So verlangt beispielsweise die österreichische **Trinkwasserverordnung** im §5 „eine **gemäß dem Stand der Technik errichtete und betriebene Wasserversorgungsanlage**".

Diese Forderung wird unter anderem in der ÖNORM B 2531:2019 konkretisiert, dort heißt es: „Alle Anlagen für die Trinkwassernachbehandlung bedürfen hinsichtlich Bauart und Wirkungsweise eines Prüfberichts über die gesundheitliche Unbedenklichkeit."

Die DIN 1988-200 (2012) empfiehlt folgende Wasserbehandlungsmaßnahmen zur Vermeidung von Steinbildung:

Kalziumkarbonat Massenkonzentration	Maßnahme bei δ ≤ 60 °C	Maßnahme bei δ > 60 °C
< 1,5 mmol/l (entspricht < 8,4 °dH)	keine	keine
≥ 1,5 bis < 2,5 mmol/l (entspricht ≥ 8,4 bis < 14 °dH)	keine oder Stabilisierung oder Enthärtung	Stabilisierung oder Enthärtung empfohlen
≥ 2,5 mmol/l (entspricht ≥ 14 °dH)	Stabilisierung oder Enthärtung empfohlen	Stabilisierung oder Enthärtung

δ = Reglertemperatur (mittlere Temperatur des warmen Trinkwassers)

Unverbindliche Preisempfehlung gültig ab Jänner 2026 in € exkl. MwSt.
Technische Änderungen und Irrtum vorbehalten.

Rondomat Duo



Die Rondomat Duo Leistungsformel ist logisch und einfach: kleiner dimensionierte Anlagen schaffen höhere Durchflussleistungen. Das verdanken die fünf Rondomat-Duo-Modelle der maximalen Ausnutzung des Austauscherharzes, kürzeren Salzlösezeiten und den daraus folgenden, erheblich kürzeren Regenerationsintervallen. Neben der elektronischen Steuerung, die für eine optimale Abstimmung von Nutzung und Regeneration sorgt, spielt vor allem die Lösezeit des Regeneriersalzes eine entscheidende Rolle. Die Rondomat Duo-Serie sorgt mit der alternierenden Fahrweise für eine signifikante Minimierung der Stagnationszeiten, bei den in der häuslichen Wasserversorgung üblichen Entnahmemustern.

Besondere Highlights

Erster Enthärter mit vollständiger thermischer Dämmung

Steuerventil und Austausch-behälter. Vermeidung von Schwitzwasser und unzulässiger Erwärmung des Trinkwassers.

Sicherheit vor Wasserschäden

durch sofortige Meldung des AQA Safe/Watch/Guard

Sicherstellung perfekter Wasser-Hygiene

dank Hygiene-Betriebsweise mit IoClean CT, thermischer Dämmung

BWT Best Water App

Information, Sicherheit, Komfort und eine ganze Vorteilswelt. Ihr persönlicher Wasserberater für zahlreiche BWT Produkte

BWT Steuerungsplatt-form für optimale Bedienbarkeit

einheitlich bei allen BWT Enthärtern. 1.000 fach bewährt bei der BWT Perla Modellreihe.

5" Touchdisplay aus Glas

formvollendet und mit intuitiv bedienbarer Menüstruktur

Plug & Play – einfach loslegen

Assistenzsysteme machen die Inbetriebnahme zum Kinderspiel

Perfekte Ergonomie

Kippscharnier für perfekte Ablesbarkeit des Displays durch einstellbaren Neigungswinkel

360 Grad Betriebskonzept

Auto-Check-Funktion und automatische Online-Softwareupdates bringen betreiberfreundliche Wartungsintervalle

Rondomat Duo Konfigurator

Alles auf einen Blick



Hier geht's zum **Online-Konfigurator**

Unverbindliche Preisempfehlung gültig ab Jänner 2026 in € exkl. MwSt.
Technische Änderungen und Irrtum vorbehalten.

Unverbindliche Preisempfehlung gültig ab Jänner 2026 in € exkl. MwSt.
Technische Änderungen und Irrtum vorbehalten.

Weichwasser-anlagen

Für Gebäude- und Industrietechnik
Alles auf einen Blick



2. Generation

GERÄTETYP	RONDOMAT DUO 2.2	3.2	5.2	6.2	10.2
ART.-NR.	**125626003**	**125626004**	**125626005**	**125626006**	**125626007**
BETRIEBSWEISE	alternierend	alternierend	alternierend	alternierend	alternierend
NENNDURCHFLUSS NACH DIN EN 14743 IN M³/H	3	3	7,5	6,8	10
NENNKAPAZITÄTEN NACH DIN EN 14743 IN M³XºDH	2 x 45	2 x 93	2 x 178	2 x 250	2 x 416
BETRIEBSMITTELBEDARF, SALZ PRO ºDH/M³ IN G	45	38	35	32	32
BETRIEBSMITTELBEDARF, WASSER PRO ºDH/M³ IN L	2	1,2	2	1,2	1,1
SPÜLWASSERVERBRAUCH PRO 100%- REGENERATION BEI 4 BAR, CA. IN L	90	113	355	300	450
H/B/T INKL. REGENERIER-MITTELBEHÄLTER	885/1245/535 mm	1405/1245/535 mm	1620/2045/610 mm	1620/2045/610 mm	1290/2310/610 mm
HÖHE SICHERHEITSÜBERLAUF	400 mm	400 mm	400 mm	400 mm	550 mm
REGENERIERMITTELVORRAT	100 kg	100 kg	200 kg	200 kg	375 kg
PRÄZISIONSBESALZUNG	■	■	■	■	■
REGENERIERMITTEL-MANGELANZEIGE	■	■	■	■	■
REGENERIERMITTEL-FÜLLSTANDANZEIGE	■	■	■	■	■
DOSIERGERÄT DIREKTANSCHLUSS	■	■	■	■	■
MULTI INFO TOUCH DISPLAY	■	■	■	■	■
KOMPLETTES ANSCHLUSSZUBEHÖR	□	□	□	□	□
Preis €	**auf Anfrage**				

■ im Lieferumfang □ optional erhältlich – nicht erhältlich

Unverbindliche Preisempfehlung gültig ab Jänner 2026 in € exkl. MwSt.
Technische Änderungen und Irrtum vorbehalten.

Duplex-Weichwasseranlage 2. Generation
Rondomat Duo 2 Typ 2-10

Duplex Weichwasseranlagen-Baureihe in bleifreier Ausführung, vollständig thermisch gedämmt, volumengesteuert; Hydraulisches Duplex-Zentralsteuerventil aus Metallguss vollisoliert; Metallguss-Anschlusstück mit Wasserzähler für vollenthärtetes Wasser und integrierter manueller Verschneidung.
Ausstattung: Komplett-Anlage, Härteprüfgerät, Regeneriermittelbehälter.
Einbauvorbedingungen: Nenndruck 10 bar, Betriebsdruck 2,5 - 8,0 bar, Netzanschluss 230/ 50 - 60 V/Hz, Schutzart IP 54, Wassertemperatur max. 25 °C, Umgebungstemperatur max. 30 °C bei DVGW; 30/40 °C für Industrie.

RONDOMAT DUO	2.2	3.2	5.2	6.2	10.2
Art.Nr.	**125626003**	**125626004**	**125626005**	**125626006**	**125626007**
DVGW	angemeldet	angemeldet	angemeldet	angemeldet	angemeldet
Anschlussnennweiten (DN)	32 (1 ¼" AG)	32 (1 ¼" AG)	50 (2" IG)	50 (2" IG)	50 (2" IG)
Dauerdurchfluss bei Enthärtung von 20°dH auf 0°dH	2,0 m³/h	3,0 m³/h	5,0 m³/h	6,0 m³/h	10,0 m³/h
Dauerdurchfluss bei Enthärtung von 20°dH auf 8°dH	3,7 m³/h	5,5 m³/h	9,0 m³/h	11,0 m³/h	18,3 m³/h
Produktgewicht = Nettogewicht in kg	80	95	545	625	695
Elektrische Anschluss-leistung (max. Watt)	40	40	75	75	120
Preis €			**auf Anfrage**		

O

Anschlusstechnik für Rondomat Duo 2.2 und 3.2

BEZEICHNUNG	BESCHREIBUNG	ART.-NR.	PREIS €
Multiblock CT DN 32 LF	Anschlussmodul mit Bypass	**125626760**	**P.a.A.**
Multiblock CT DN 40 LF	Anschlussmodul mit Bypass	**125626761**	**P.a.A.**
Verschneideoberteil DN 32/40 LF	Verschneideoberteil für Multiblock CT	**125639245**	**P.a.A.**
			O
Anschluss-Set HT LF	Edelstahlwellrohrschläuche DN 32	**125627857**	**316,00**
			H
Verschneidearmatur DN32 LF	externe Verschneidearmatur	**125626763**	**P.a.A.**
			O

Anschlusstechnik für Rondomat Duo 5.2 / 6.2 / 10.2

BEZEICHNUNG	BESCHREIBUNG	ART.-NR.	PREIS €
Multiblock CT DN 40 LF	Anschlussmodul	**125626761**	**P.a.A.**
Multiblock CT DN 50 LF	Anschlussmodul	**125626762**	**P.a.A.**
Verschneideoberteil DN 32/40 LF	optionales Verschneideoberteil für Multiblock CT DN 32/40	**125639245**	**P.a.A.**
Verschneideoberteil DN 50 LF	optionales Verschneideoberteil für Multiblock CT DN 50	**125665470**	**P.a.A.**
			O
Anschluss-Set Duo 6/10	flexible Edelstahlwellrohr-schläuche DN 50	**011876**	**P.a.A.**
Anschluss-Set Type 7000	flexible Edelstahlwellrohr-schläuche DN 40	**081996**	**P.a.A.**
Verschneidearmatur DN32 LF	externe Verschneidearmatur	**125626763**	**P.a.A.**
Verschneidearmatur DN50 LF	externe Verschneidearmatur	**125639332**	**P.a.A.**
			O

Solebehälter

BEZEICHNUNG	ART.-NR.
Solebehälter 100 kg Rondomat Duo 2.2 / 3.2	**125575472**
Solebehälter 200 kg Rondomat Duo 5.2 / 6.2	**125575473**
Solebehälter 375 kg Rondomat Duo 10.2	**125575474**

Unverbindliche Preisempfehlung gültig ab Jänner 2026 in € exkl. MwSt.
Technische Änderungen und Irrtum vorbehalten.



RONDOMAT DUO 2.2



RONDOMAT DUO 3.2



REGENERIERMITTEL-BEHÄLTER

- Einwurfschacht IoClean CT
- Infrarot-Sensor für Füllstandsüberwachung
- Revisionsschacht mit Soleventil

Rondomat Duo Modellreihe

Alles auf einen Blick



GERÄTETYP	RONDOMAT DUO 1	2	3	6	10
ART.-NR.	**081984**	**081985**	**081986**	**081987**	**081988**
DUPLEX-ANLAGE	■	■	■	■	■
BETRIEBSWEISE	alternierend	alternierend	alternierend	alternierend	alternierend
BESONDERHEIT	hohe Leistungsdichte	hohe Leistungsdichte	hohe Leistungsdichte	hohe Leistungsdichte	hohe Leistungsdichte
NENNDURCHFLUSS BEI ΔP = 1 BAR NACH EN 14743 BEI 20 °DH AUF 0 °DH	1,5 m³/h	2,0 m³/h	3,0 m³/h	6,0 m³/h	bis 10 m³/h
NENNDURCHFLUSS BEI ENTHÄRTUNG VON 20 °DH AUF 8 °DH	2,5 m³/h	3,5 m³/h	5,0 m³/h	10,0 m³/h	17,0 m³/h
SALZVERBRAUCH IN KG PRO M³ BEI 20 °DH AUF 8 °DH	0,5	0,5	0,4	0,4	0,4
WASSERVERBRAUCH IN LITER PRO M³ BEI 20 °DH AUF 8 °DH CA.	23	25	17	17	15
H/B/T INKL. REGENERIER-MITTELBEHÄLTER IN MM	1270/460/900	955/460/900	1475/1200/475	1750/1900/1200	1635/2050/575
HÖHE SICHERHEITSÜBERLAUF	295 mm	295 mm	295 mm	620 mm	620 mm
SALZVORRAT	75 kg	75-150 kg	75-150 kg	150–300 kg	150–300 kg
SALZRESERVEANZEIGE	■	■	■	■	■
SOLAR MODUL	□	–	–	–	–
AQA STOP	□	□	□	–	–
KOMPLETTES ANSCHLUSSZUBEHÖR	□	□	□	□	□
WARTUNGSFREUNDLICH	■	■	■	■	■
Preis €	**auf Anfrage**				

■ im Lieferumfang □ optional erhältlich – nicht erhältlich

Rondomat Duo

Trinkwasserenthärter-Pendelanlagen

Fünf genügsame Typen, die wenig verlangen und viel leisten!

Weichwasser-Pendelanlage mit in kurzen Abständen permanent wechselnden Säulen, dadurch geringere Stagnationszeiten, intelligente Steuerelektronik, Steuergerät mit ZLT-Anschluss, **kein zusätzlicher System- oder Rohrtrenner erforderlich,** mengenabhängige Regeneration, deutliche Platzeinsparung, integrierte Keimschutzvorrichtung entsprechend ÖNORM M 6254, kurze und schnelle Regeneration, optimaler Salz- und Spülwasserverbrauch – unabhängig vom vorgegebenen Wasserdruck. Inklusive 3 m Spülwasserschlauch, 2 m Schlauch für Sicherheitsüberlauf und AQA test Härteprüfgerät.

RONDOMAT DUO DVGW		1	2	3	6	10
Art.-Nr.		**081984**	**081985**	**081986**	**081987**	**081988**
Anschlussnennweite	DN	32 (1 ¼" AG)	32 (1 ¼" AG)	32 (1 ¼" AG)	50 (2" IG)	50 (2" IG)
Betriebsdruck	bar	2,5–8,0	2,5–8,0	2,5–8,0	2,5–8,0	2,5–8,0
Kapazität	m³ x°dH	28	36	96	250	360
Nenndurchfluss bei Verschneidung auf 8 °dH	m³/h	2,5	3,5	5,0	10,0	17,0
Nenndurchfluss bei Δp 1,0 bar nach EN 14743 auf 0°dH	m³/h	1,5	2,0	3,0	6,0	10,0
Regeneriermittelvorrat max.	kg	75	75	75	150	150
Regeneriermittelver-brauch pro Regeneration	kg	1,2	1,44	3,4	8,0	12,5
Netzanschluss	V/Hz	230/50–60	230/50–60	230/50–60	230/50–60	230/50–60
Harzmenge/Säule	l	14	18	43	100	150
Druckverlust	bar	1	0,6	0,8	0,7	0,8
Preis €		**P.a.A.**	**P.a.A.**	**P.a.A.**	**P.a.A.**	**P.a.A.**
						O

Rondomat Duo – BOB

Die BOB Varianten sind mit größerem Solebehälter ausgerüstet, um die Nachfüllintervalle zu verlängern.

RONDOMAT DUO – BOB		2	3	6/300	6	10/300	10
Art.-Nr.		**081940**	**081941**	**081942**	**081943**	**081944**	**081945**
Regeneriermittelvorrat max.	kg	1 x 150	1 x 150	1 x 300	2 x 150	1 x 300	2 x 150
Abmessungen Solebehälter							
Durchmesser	mm	650	650	750	2 x 650	750	2 x 650
Höhe	mm	880	880	880	1160	880	1160
Höhe Sicherheitsüberlauf	mm	620	620	620	620	620	620
Preis €		**P.a.A.**	**P.a.A.**	**P.a.A.**	**P.a.A.**	**P.a.A.**	**P.a.A.**
							O

Wichtig: Verpflichtende Auslegung auf Anfrage



RONDOMAT DUO 6

- Pendelenthärter mit alternierender Hygienefahrweise
- Mikroprozessorsteuerung mit Anschluss an die Gebäudeleittechnik
- Display mit graphischer Anzeige (Betriebs-Säulen, Restkapazität, aktueller Durchfluss)
- integrierte Verschneidung
- Integrierte Salzmangelanzeige
- Lebensmittelgerechte und wasserneutrale Materialien
- Salzlösebehälter mit Schnelllösesystem (sehr kurze Regenerationsintervalle)
- Betriebsdruck bis max. 8 bar

Unverbindliche Preisempfehlung gültig ab Jänner 2026 in € exkl. MwSt.
Technische Änderungen und Irrtum vorbehalten.

Unverbindliche Preisempfehlung gültig ab Jänner 2026 in € exkl. MwSt.
Technische Änderungen und Irrtum vorbehalten.



MULTIBLOCK CT LF



ANSCHLUSS-SET HT LF

VERSCHNEIDEOBERTEIL

Zubehör und Betriebsmittel für Rondomat Duo 1-3

BEZEICHNUNG	BESCHREIBUNG	ART.-NR.	PREIS €
Multiblock CT DN 32 LF	Anschlussmodul mit Bypass	125626760	P.a.A.
Multiblock CT DN 40 LF	Anschlussmodul mit Bypass	125626761	P.a.A.
Verschneideoberteil DN 32/40 LF	Verschneideoberteil für Multiblock CT LF	125639245	P.a.A.
Solebehälter 150 kg (für Rondomat Duo 2 und 3)	Behälter für Perla Tabs	342558	P.a.A.
Verschneidearmatur DN32 LF	externe Verschneidearmatur	125626763	P.a.A.
Hygieneset	Hygieneset für Rondomat Duo	011820	P.a.A.
			O
Bewados E20 1"	Mineralstoffdosiergerät für 10 oder 20 l Gebinde	080633	2.220,00
Bewados E20 1 ¼"	Mineralstoffdosiergerät für 10 oder 20 l Gebinde	080634	2.280,00
			G
Mineralstoff F/E 10 l	Gebinde im Umkarton	023659	83,30
Mineralstoff F/E 20 l	Gebinde im Umkarton	023644	163,00
Anschluss-Set HT LF	Edelstahlwellrohrschläuche DN 32	125627857	316,00
Regeneriersalz Perla Tabs	Regeneriersalz im 25 kg Sack	094239	P.a.A.
			H

Zubehör und Betriebsmittel für Rondomat Duo 6 und 10

BEZEICHNUNG	BESCHREIBUNG	ART.-NR.	PREIS €
Multiblock CT DN 40 LF	Anschlussmodul	125626761	P.a.A.
Multiblock CT DN 50 LF	Anschlussmodul	125626762	P.a.A.
Verschneideoberteil DN 32/40 LF	optionales Verschneideoberteil für Multiblock CT DN 32/40	125639245	P.a.A.
Verschneideoberteil DN 50 LF	optionales Verschneideoberteil für Multiblock CT DN 50	125665470	P.a.A.
Solebehälter 300 kg	Behälter für Perla Tabs	342563	P.a.A.
Anschluss-Set Duo 6/10	flexible Edelstahlwellrohrschläuche DN 50	011876	P.a.A.
Anschluss-Set Type 7000	flexible Edelstahlwellrohrschläuche DN 40	081996	P.a.A.
Verschneidearmatur DN32 LF	externe Verschneidearmatur	125626763	P.a.A.
Verschneidearmatur DN50 LF	externe Verschneidearmatur	125639332	P.a.A.
Hygieneset	Hygieneset für Rondomat Duo	011820	P.a.A.
			O
Medotronic F20 DN 40	Mineralstoffdosiergerät für 10 oder 20 l Gebinde	817011	3.540,00
Medotronic F30 DN 50	Mineralstoffdosiergerät für 10 oder 20 l Gebinde	817034	4.540,00
Y-Stück und Zusatz-Sauglanze	Zusatz-Sauglanze mit Saugleitung und Y-Stück für Medotronic F	817999	229,00
			O
Mineralstoff F/E 10 l	Gebinde im Umkarton	023659	83,30
Mineralstoff F/E 20 l	Gebinde im Umkarton	023644	163,00
			H

Unverbindliche Preisempfehlung gültig ab Jänner 2026 in € exkl. MwSt.
Technische Änderungen und Irrtum vorbehalten.

Rondomat Duo Industrie

Industrieenthärter-Pendelanlagen

Der ideale Enthärter für den Einsatz im industriellen Bereich! Weichwasser-Pendelanlage mit in kurzen Abständen permanent wechselnden Säulen, ohne integrierter Keimschutzeinrichtung, intelligente Steuerelektronik, Steuergerät mit ZLT-Anschluss, mengenabhängige Regeneration, deutliche Platzeinsparung, kurze und schnelle Regeneration, optimaler Salz- und Spülwasserverbrauch – unabhängig vom vorgegebenen Wasserdruck. Inklusive 3 m Spülwasserschlauch, 2 m Schlauch für Sicherheitsüberlauf und AQA test Härteprüfgerät.

RONDOMAT DUO INDUSTRIE		2	3	6	10
Art.-Nr.		**081980**	**081981**	**081982**	**081983**
Anschlussnennweite	DN	32 (1 ¼" AG)	32 (1 ¼" AG)	50 (2" IG)	50 (2" IG)
Betriebsdruck	bar	2,5–8,0	2,5–8,0	2,5–8,0	2,5–8,0
Kapazität	m^3 x°dH	36	96	250	360
Dauerdurchfluss bei 20° dH auf Resthärte 0,1°dH	m^3/h	2,0	3,0	6,0	10,0
Regeneriermittelvorrat max.	kg	75	75	150	150
Regeneriermittelverbrauch pro Regeneration	kg	1,44	3,4	8,0	12,5
Netzanschluss	V/Hz				230/50–60
Gesamthöhe	mm	880	1400	1650	1550
Gesamttiefe	mm	470	470	650	650
Gesamtbreite	mm	1200	1200	1900	2050
Harzmenge/Säule	l	18	42	100	150
Druckverlust	bar	0,7	1,0	1,0	1,0
Preis €		**P.a.A.**	**P.a.A.**	**P.a.A.**	**P.a.A.**
					O

Zubehör und Betriebsmittel

BEZEICHNUNG	BESCHREIBUNG	ART.-NR.	PREIS €
Multiblock CT DN 32 LF	Anschlussmodul	125626760	P.a.A.
Multiblock CT DN 40 LF	Anschlussmodul	125626761	P.a.A.
Multiblock CT DN 50 LF	Anschlussmodul	125626762	P.a.A.
Verschneideoberteil DN 32/40 LF	optionales Verschneideobertel für Multiblock CT DN 32/40	125639245	P.a.A.
Verschneideoberteil DN 50 LF	optionales Verschneideobertel für Multiblock CT DN 50	125665470	P.a.A.
Anschluss-Set Duo 6/10	flexible Edelstahlwell-rohrschläuche DN 50	011876	P.a.A.
Anschluss-Set Type 7000	flexible Edelstahlwell-rohrschläuche DN 40	081996	P.a.A.
Verschneidearmatur DN32 LF	externe Verschneidearmatur	125626763	P.a.A.
Verschneidearmatur DN50 LF	externe Verschneidearmatur	125639332	P.a.A.
Solebehälter 150 kg	Behälter für Perla Tabs	342558	P.a.A.
Solebehälter 300 kg	Behälter für Perla Tabs	342563	P.a.A.
Medotronic F20 DN 40	Mineralstoffdosiergerät für 10 oder 20 l Gebinde	817011	3.540,00
Medotronic F30 DN 50	Mineralstoffdosiergerät für 10 oder 20 l Gebinde	817034	4.540,00
Hygieneset	Hygieneset für Rondomat Duo	011820	P.a.A.
Y-Stück und Zusatz-Sauglanze	Zusatz-Sauglanze mit Saugleitung und Y-Stück für Medotronic F	817999	229,00
			O
Smart Dos CT	Dosieranlage mit 10 l Gebinde	125564214	2.680,00
			O
Smart Mineral L2/L3 10 l	Gebinde im Umkarton	125504384	306,00
Mineralstoff F/E 10 l	Gebinde im Umkarton	023659	83,30
Mineralstoff F/E 20 l	Gebinde im Umkarton	023644	163,00
Anschluss-Set HT LF	Edelstahlwellrohrschläuche DN 32	125627857	316,00
			H
Regeneriersalz Perla Tabs	Regeneriersalz im 25 kg Sack	094239	P.a.A.
			H



RONDOMAT DUO 3 I



RONDOMAT DUO 6 I



RONDOMAT DUO 10 I

Unverbindliche Preisempfehlung gültig ab Jänner 2026 in € exkl. MwSt.
Technische Änderungen und Irrtum vorbehalten.



RONDOMAT HVD

- Umweltfreundlich durch niedrigen Salz- und Wasserverbrauch
- Anhaltende hohe Wasserqualität
- Benutzerfreundliche Bedienungsoberfläche mit vielen Optionen
- Genaue Sole Dosierung
- Korrosionsbeständig
- Bietet weiches Wasser während der Regeneration, das für den kontinuierlichen oder variierenden Betrieb notwendig ist.
- Die Tanks und der Solebehälter können beliebig positioniert werden.

Rondomat HVD 400-1550

Die HVD-Serie ist eine volumengesteuerte Enthärtungsanlage, die speziell für den zuverlässigen und wirtschaftlichen Betrieb entwickelt wurde. Das System wird für Anwendungen mit hohen Anforderungen an die Wasserqualität und großen Verbräuchen verwendet, z.B. Waschprozesse, Kühlwasser, Dampfkessel-Speisewasser, etc.

- Das System wird durch die PLC gesteuert, dadurch kann man die Betriebsbedienungen einfach überwachen und ggf. anpassen.
- Zur Serienaustattung gehört ein Leitwertmessgerät, dieses misst das Spülwasser und stoppt die Regeneration, sobald das Ionentauscherharz sauber gespült wurde. Dies vermeidet eine unnötige Wasserverschwendung.

RONDOMAT HVD		400	600	900	1200	1550
Art.-Nr.		**100601**	**100602**	**100603**	**100604**	**100605**
Max. Durchfluss*	m³/h	10/15	18/21	25/30	32/39	41/50
Druckverlust bei max. Durchfluss	bar	1.1 / 1.5	1.1 / 1.5	1.1 / 1.5	1.1 / 1.5	1.1 / 1.5
Min. Durchfluss*	m³/h	0.08	0.35	0.35	3.0	3.0
Kapazität bei 1°dH	m³	1085	1680	2520	3290	4340
Kapazität bei 15°dH	m³	72	106	168	220	289
Salzverbrauch pro Regeneration	kg	31	48	72	94	124
Eingangsdruck max.	bar	10	10	10	10	10
Anschlussdimension	DN	50	50	50	100	100
Aufstellfläche (B x T)	mm	2800 x 1400	3000 x 1500	3120 x 1600	3550 x 1800	4000 x 1900
Gesamthöhe	mm	2520	2600	2800	2750	2800
Preis €						**P.a.A.**
						H

*Bei 15 °C, 3.0 bar und bei sauberer Filtermasse. Für den kontinuierlichen Betrieb, wird die Kapazität von einigen Modellen in Abhängigkeit von der Geamthärte, Eisengehalt usw. reduziert.

Anschluss-Set für Rondomat Duo 6 und 10

2 flexible Edelstahlwellrohrschläuche Länge max. 500 mm, beidseitig mit 1 ½" AG, für Multiblock CT DN 40 LF

ANSCHLUSS-SET TYPE 7000	
Art.-Nr.	**081996**
Preis €	**P.a.A.**
	O

Anschluss-Set HT für Rondomat Duo 2 und 3

Zur Montage der BWT Weichwasseranlagen mit Anschlussnennweite DN 32 an das Multiblock Modul. Bestehend aus: 2 Edelstahlwellrohrschläuche mit beidseitiger Überwurfmutter DN 32, DVGW-geprüft, mit 4 Dichtungen, 800 mm.

ANSCHLUSS-SET HT LF	
Art.-Nr.	**125627857**
Preis €	**316,00**
	H

Dämmung für Anschluss-Set HT

Das Set aus hochflexiblem Weichschaum auf Synthesekautschuk-Basis beinhaltet alle benötigten Teile und eine Kurzanleitung für ein nachträgliches Anbringen auf jeweils zwei vorhandene Wellrohrschläuche.

DÄMMUNG FÜR ANSCHLUSS-SET		
Art.-Nr.		**125575453**
Anschlussnennweite	DN	32
Länge	mm	760
Preis €		**48,30**
		H

Lieferumfang Nachrüst-Set

Bestehend aus einem Set zur vollständigen thermischen Dämmung von Behälter, Ventil, Panzerschläuche, Abdeckung und einem entsprechenden Umbauset.
Für die Bestimmung des passenden Nachrüst-Sets lesen Sie bitte die Angaben auf dem Typenschild der Harzsäule ab.

BEZEICHNUNG	ART.-NR.
Nachrüstset Rondomat Duo 2	**125575475**
Nachrüstset Rondomat Duo 3 IXT	**125575476**
Nachrüstset Rondomat Duo 6 IXT	**125575478**
Nachrüstset Rondomat Duo 10	**125575480**

Solebehälter 150 kg für Rondomat Duo 2 und 3

BEHÄLTER FÜR PERLA TABS		
Art.-Nr.		**342558**
Höhe/Durchmesser	mm	880/650
Preis €		**P.a.A.**
		O

Solebehälter 300 kg für Rondomat Duo 6 und 10

BEHÄLTER FÜR PERLA TABS		
Art.-Nr.		**342563**
Höhe/Durchmesser	mm	1160/750
Preis €		**P.a.A.**
		O

Hygieneset für Rondomat Duo

HYGIENESET	
Art.-Nr.	**011820**
Preis €	**P.a.A.**
	O



GIT SCHLAUCHSET



ANSCHLUSS-SET HT LF



DÄMMUNG



NACHRÜST-SET



SOLEBEHÄLTER



HYGIENESET

BWT Perlwasser

Unverbindliche Preisempfehlung gültig ab Jänner 2026 in € exkl. MwSt.
Technische Änderungen und Irrtum vorbehalten.

Unverbindliche Preisempfehlung gültig ab Jänner 2026 in € exkl. MwSt.
Technische Änderungen und Irrtum vorbehalten.



BWT PERLA TABS



BWT SANISAL P



IOCLEAN



MULTIBLOCK CT LF

BWT Perla Tabs

BWT PERLA TABS 25 KG	
Art.-Nr.	**094239**
Preis €	**P.a.A.**
Palettenmenge: 40 Säcke	H

BWT Sanisal P: Hygiene-Regeneriersalz

BWT SANISAL P 20 KG	
Art.-Nr.	**094240-A**
Sanisal P – für die Profianwendung in der Gebäudetechnik	
Preis €	**P.a.A.**
	H

IoClean CT

BWT IoClean CT ist eine speziell für BWT Rondomat Duo Geräte der 2. Generation entwickelte Reinigungstablette zur Reinigung des Ionenaustauscherharzes und des Regeneriermittelbehälters.

IOCLEAN CT	
Art.-Nr.	**125503659**
Verpackungseinheit	6 IoClean CT Tabletten
Preis €	**P.a.A.**
	H

Verschneidearmatur für Weichwasseranlagen

VERSCHNEIDEARMATUR	DN32	DN50
Art.-Nr.	**125626763**	**125639332**
	O	

Multiblock CT LF

Dient zur zeit- und kostensparenden Installation von Wasseraufbereitungsanlagen. Der Wasserzufluss zur Anlage kann unterbrochen und eine Bypassverbindung geöffnet werden.

MULTIBLOCK CT	ART.-NR.
Multiblock CT DN 32 LF	**125626760**
Multiblock CT DN 40 LF	**125626761**
Multiblock CT DN 50 LF	**125626762**
Verschneideoberteil DN 32/DN40 LF	**125639245**
Verschneideoberteil DN 50 LF	**125665470**
Probenahmehahn abflammbar, 1/4", Fig. 270 F	**880603**
Entleerungsventil Fig. 270 D M LF	**125627933**
	O

Anschluss-Set für Rondomat Duo 6 und Duo 10

2 flexible Edelstahlwellrohrschläuche, Länge max. 800 mm, für Multiblock CT DN 50 LF

ANSCHLUSS-SET DUO 6/10	
Art.-Nr.	**011876**
2" AG x 2" ÜM	
	O

Unverbindliche Preisempfehlung gültig ab Jänner 2026 in € exkl. MwSt.
Technische Änderungen und Irrtum vorbehalten.

Zubehör für Enthärtungsanlagen

AQA sense RH

Einsatz: Online-Analysenautomat zur Bestimmung und Überwachung der Wasserhärte

Aufbau und Funktion: Vollautomatische Härtetitration mit photoelektrischer Auswertung des Messergebnisses mit IST-Wertanzeige in °f, °dH, ppm $CaCO_3$ oder mmol/l. Der AQU@ Sense RH besteht aus einem elektronischem Steuergerät mit mikroprozessorgesteuertem Analysenablauf, automatischer Funktionsüberwachung und Sammelalarmausgang mit Wahlmöglichkeit welche Alarme ausgegeben werden. Signalübertragung über 4-20mA-Ausgang. Integrierte SD-Karte für vereinfachte Daten-, Fehler und Softwarehandhabung. LED-Anzeigen für Grenzwertüberschreitungen, Analysenablauf und Alarm. Messintervalle zeitabhängig einstellbar von 0 bis 99 min, mengenabhängig von 1 bis 9999 Liter. Für den Betrieb ist eine Indikatorflasche je nach gewünschtem Messbereich erforderlich.

Lieferumfang: AQU@Sense RH, Ablauftrichter, Netzteil, Bedienungsanleitung

AQA sense RH		
Art.-Nr.		**125664357**
Messbereich/Auflösung	°dH	0,05–25
Betriebsdruck max.	bar	8
Temperatur max.	°C	40
Analysendauer	min	ca. 1–5
Breite × Höhe × Tiefe	mm	380 × 480 × 280
Gewicht	kg	9
Schutzart	IP	44
		O

ZUBEHÖR	VERWENDUNG/GEBINDE	ART. NR.
Indikatorlösungen für AQU@Sense RH	0,05–0,5	**096952**
	0,25–2,5	**096953**
	1,0–10,0	**096954**

BWT Spülwasseranschluss

Einsatz: Ein Spülwasseranschluss ermöglicht eine vollständige hygienische Trennung zwischen Trink. und Abwasser.
Der BWT Spülwasseranschluss als wichtigstes Zubehör rundet die mustergültige Installation einer Enthärtungs- oder Perlwasseranlage, die in periodischen Abständen Spül- und Abwasser produziert, ab. Durch den zusätzlichen Anschluss des Überlaufanschlusses haben Sie die Sicherheit 2 Anschlüsse in einem Produkt zu vereinen.

BWT Spülwasseranschluss		
Art.-Nr.		**125666886**
Abwasserstrom max.	l/min (m³/h)	31,6 (1,9)
Material		PE, schwarz
Anschlussgröße	mm	50
Spülwasseranschlüsse	mm	8, 12, 19, 25
Überlaufanschlüsse	mm	19, 25
Luftspalthöhe	mm	35
		O



AQA SENSE RH

- Online-Analyse der Wasserhärte
- Messbereich 0,05–25°dH
- Display zur Anzeige des Messwerts
- 4–20mA-Ausgang zur Signalübertragung
- Alarm-, Grenzwert- und frei-programmierbarer AUX-Ausgang
- Integrierte SD-Karte für Daten- und Alarmaufzeichnung



BWT SPÜLWASSERANSCHLUSS

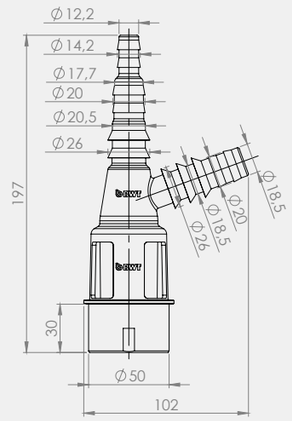

Unverbindliche Preisempfehlung gültig ab Jänner 2026 in € exkl. MwSt.
Technische Änderungen und Irrtum vorbehalten.

Dosier-technik

Bester Schutz für Wasserleitungen



Preisliste



Dosiertechnik

ART.-NR.	BEZEICHNUNG	PREIS €
125564213	Smart Dos DT	1.740,00
125564215	Smart Dos DT PLUS	1.510,00
		G
125564214	Smart Dos CT	2.680,00
125564216	Smart Dos CT PLUS	2.070,00
125596383	Smart Dos CT LIGHT	2.230,00
		O
817010	Medotronic F10	2.740,00
817011	Medotronic F20	3.540,00
817034	Medotronic F30	4.540,00
		O

Anschlusstechnik

ART.-NR.	BEZEICHNUNG	PREIS €
125596761	Anschluss-Modul ¾" LF	98,10
125596762	Anschluss-Modul 1" LF	98,10
125596763	Anschluss-Modul 1 ¼" LF	182,00
		F



Wirkstoffe

ART.-NR.	BEZEICHNUNG	PREIS €
125504380	BWT Smart Mineral L1/LE; 1,5 L	70,40
125504381	BWT Smart Mineral L2/L3; 1,5 L	70,40
125504382	BWT Smart Mineral L4; 1,5 L	70,40
125504383	BWT Smart Mineral L1/LE; 10 L	306,00
125504384	BWT Smart Mineral L2/L3; 1,5 L	306,00
125504385	BWT Smart Mineral L4; 10 L	306,00
023645	BWT Mineralstoff F1; 3 Liter	38,30
023649	BWT Mineralstoff F2/FE; 3 Liter	38,30
023647	BWT Mineralstoff F3; 3 Liter	38,30
023648	BWT Mineralstoff F4; 3 Liter	38,30
023655	BWT Mineralstoff F1; 10 Liter	83,30
023659	BWT Mineralstoff F2/FE; 10 Liter	83,30
023657	BWT Mineralstoff F3; 10 Liter	83,30
023658	BWT Mineralstoff F4; 10 Liter	83,30
023640	BWT Mineralstoff F1; 20 Liter	163,00
023644	BWT Mineralstoff F2/FE; 20 Liter	163,00
023642	BWT Mineralstoff F3; 20 Liter	163,00
023643	BWT Mineralstoff F4; 20 Liter	163,00
		H

Unverbindliche Preisempfehlung gültig ab Jänner 2026 in € exkl. MwSt.
Technische Änderungen und Irrtum vorbehalten.

Unverbindliche Preisempfehlung gültig ab Jänner 2026 in € exkl. MwSt.
Technische Änderungen und Irrtum vorbehalten.



Perfekt abgestimmte Dosierlösungen

Hier geht's zum **Highlight Video**

BWT Smart Dos

Unser Trinkwasser enthält Kalk und weitere gelöste Salze, die je nach Konzentration und Zusammensetzung ausfallen oder korrosiv wirken können. BWT Mineralstoffe wirken diesem negativen Effekt entgegen. Auf Basis der lebensnotwendigen Elemente Phosphor und Silicium aufgebaut, entsprechen alle BWT Mineralstoff-Kombinationen den Anforderungen der Trinkwasserverordnung.



NEUES DESIGN
VERFÜGBAR AB Q2

Besondere Highlights

Innovatives Innenleben
Der BWT Smart Mineral-Wirkstoff ist im geschlossenen System hygienisch perfekt aufgehoben. Der Austausch des Beutels ist kinderleicht.

Leuchtende Kommunikation
Der zentrale BWT Wassertropfen zeigt Ihnen in unterschiedlichen Leuchtfarben den Zustand der Anlage an.

Voll vernetzt
via Bluetooth, WIFI, LAN und GSM*. Der aktuelle Status zum Produkt und Verbrauchsmaterialien ist per BWT App oder über die API-Schnittstelle* abrufbar.

*nur bei CT-Variante

Vorteile durch BWT Mineralstoffe:

- Werterhaltung der Hausinstallation
- Kostenersparnis bei Trinkwassererwärmung
- Sicherstellung des vollen Wasserdurchflusses
- Gesundheitsschutz durch verringerte Schwermetallabgabe aus der Hausinstallation
- Verringertes Wachstumspotenzial für Mikroorganismen (Bakterien, Viren, Pilze) aufgrund glatter Rohroberflächen

Optimaler Kalkschutz
Durch den Threshold-Effekt wird der Kalk im Wasser stabilisiert und am Ausfallen gehindert.


ohne Dosierung

Effizienter Korrosionsschutz
Die Bildung einer wirksamen Schutzschicht wird gefördert, die Korrosionsrate damit minimiert.


mit Dosierung



Innovative Dosiertechnologie

Hygiene

- Geschlossenes System
- Optimale Hygiene beim Wechsel des Pouch, da kein Kontakt zwischen Hand des Betreibers und Wirkstoff möglich ist
- Daher kein Eintrag von Schmutzpartikel, Bakterien, Viren oder Schimmelsporen in den Wirkstoff
- Integrierte Period after Opening-Überwachung (=Verwendungsdauer nach Öffnen des Mineralstoffes)

Betrieb

- Einfache Montage mittels Bajonettverschluss an Wand oder Rohr
- Einfache Inbetriebnahme: Plug and Play
- Optimierte Mineralstoffzugabe
- Schneller Mineralstoffwechsel via Dockingstation
- Restentleerung durch Überkopf-Dosierung

Digitale Dokumentation nach Trinkwasserverordnung

- Dosierte Mineralstoffmenge
- Mineralstoffkonzentration im Trinkwasser
- m³ behandeltes Wasser
- Anlagenhistorie



BWT Smart Mineral Wirkstoffe

Dosieren & schützen

Um die richtige Mineralstoff-Dosierung zu ermitteln,
ist eine Wasseranalyse sowie eine Fachberatung unbedingt erforderlich!

Lange Lebensdauer

Smart Mineralwirkstoffe bewirken einen weitreichenden Korrosions- und Kalkschutz, indem sie eine Schutzschicht auf der Rohrinnenseite bilden und den Kalk komplexieren. Funktionalität und Werterhalt der Installation werden gesichert.

Hygienisches Konzept

Das neu entwickelte hygienische Verpackungs- und Zuführungssystem HyFee verhindert jegliche Kontamination des Mineralstoffes durch Luft und Berührung.



BWT Smart Dos DT:
Innenliegender 1.5l Pouch (“Beutel”) für einfachsten Tausch



BWT Smart Dos CT:
Bag-in-Box Aufnahme: geschützte Lagerung während des Betriebs

Mit dem Smart Dos Dosiergerät können die Mineralwirkstoffe
für unterschiedliche Anwendungsgebiete dosiert werden.

MODUS	DOSIERHÖHE	BESCHREIBUNG	ANWENDUNG
High	50 ml/m³	Sanierungsdosierung	Rostwasser, Beginn einer Sanierungsphase zum Schutzschichtaufbau
Medium	25 ml/m³	Erhaltungsdosierung	Erhaltung der Schutzschicht

BWT Mineralstoff-Kombinationen für BWT Smart Dos

EINSATZBEREICH	WIRKUNG	ANWENDUNG	MINERALSTOFF
Gesamthärte von 0 - 8,4 °dH bzw. 0 - 1,5 mol/m³ Für Wasser nach Weichwasseranlagen oder weichem Wasser mit aggressiven Eigenschaften. Härtebereich nach WRMG: Weich	Schutzschichtbildung und Kalkschutz in verzinkten und bereits ankorrodierten verzinkten Rohren	Korrosionsminimierung Sanierung Resthärtestabilisierung	L1/LE
Gesamthärte von 8,4 - 21 °dH bzw. 1,5 - 3,8 mol/m³ Für mittelhartes bis hartes Wasser mit aggressiven Eigenschaften. Härtebereich nach WRMG: Mittel bis hart	Kalkschutz und Schutzschichtbildung in verzinkten und bereits ankorrodierten verzinkten Rohren	Korrosionsminimierung Sanierung Härtestabilisierung	L2/L3
Gesamthärte ab 21 ° dH bzw. ab 3,8 mol/m³ Für sehr hartes Wasser. Härtebereich nach WRMG: Hart	Kalkschutz in Rohrleitungen aller Materialien	Härtestabilisierung	L4

Ressourcenschonend und nachhaltig

Durch den effizienten, elektronisch gesteuerten Einsatz der Dosiermittel wird der Verbrauch reduziert und die Umweltbelastung verringert sich um ca. 50 %. Die Gebinde fallen kleiner aus – bei gleicher Reichweite wird so das gesamte Handling optimiert.

BWT Smart Dos Modellreihe

Alles auf einen Blick



GERÄTETYP	SMART DOS DT	SMART DOS DT PLUS	SMART DOS CT LIGHT	SMART DOS CT	SMART DOS CT PLUS
ANSCHLUSSNENNWEITE	DN 25	DN 32	DN 25	DN 40	DN 32
ARBEITSBEREICH	0,03 – 5,8 m³/h	0,03 – 3,5 m³/h	0,03 – 5,8 m³/h	0,08 – 14 m³/h	0,03 – 3,5 m³/h
INHALT DES MINERALSTOFF-GEBINDES	1,5 l	1,5 l	10 l	10 l	10 l
BEHANDELBARES WASSERVOLUMEN PRO MINERALSTOFF GEBINDE, CA.	High: 30 m³ Medium: 60 m³	High: 30 m³ Medium: 60 m³	High: 200 m³ Medium: 400 m³	High: 200 m³ Medium: 400 m³	High: 200 m³ Medium: 400 m³
GESTELL ENTHALTEN	nein	nein	ja	ja	ja
KONNEKTIVITÄT	Bluetooth, LAN, WLAN	Bluetooth, LAN, WLAN	Bluetooth, LAN, WLAN	GSM, Bluetooth, LAN, WLAN	GSM, Bluetooth, LAN, WLAN
ART.-NR.	**125564213**	**125564215**	**125596383**	**125564214**	**125564216**

Einsatzgebiete Smart Dos Modellreihe


Smart Dos DT


Smart Dos CT LIGHT


Smart Dos DT PLUS


Smart Dos CT


Smart Dos CT PLUS

Mineralstoff-Dosiertechnik

für Korrosions- und Kalkschutz

BWT Smart Dos ist leistungsstark und anpassungsfähig. Sie schützt Wasserleitungen nachhaltig vor Kalkablagerungen und Korrosion. Die kompakte, elektronisch gesteuerte Anlage liefert auf jeden Bedarf angepasste und präzise Wirkstoffabgaben.

Das Produkt ist eine Dosieranlage zur Trinkwasserbehandlung mit Mineralstoffen nach DIN EN 14812. BWT Mineralstoff-Kombinationen werden zur Schutzschichtbildung, Korrosionshemmung, Sanierung und zum Kalkschutz in Rohrleitungen verwendet.



BWT SMART DOS DT

- Inkl. Rohr-/Wandhalterung
- Turbine mit Sensor
- Anschlussverschraubung
- Dosierventil

BWT Smart Dos DT

Für Anwendungen in der Haustechnik: Innenliegender 1,5 L Pouch ("Beutel") für einfachsten Tausch. Hygienischer Mineralstoffwechsel via Dockingstation ohne Kontakt mit dem Mineralstoff.

SMART DOS DT		
DVGW		angemeldet
Anschlussnennweite	DN	25
Arbeitsbereich	m³/h	0,03 – 5,8
Inhalt des Mineralstoffbehälters	l	1,5
Behandelbares Wasservolumen pro Mineralstoff Beutel, ca.	m³	High 30 Medium 60
Bluetooth, LAN, WLAN		ja
GSM		nein
Dosiereinheit H x B x T	mm	430x180x227
Einbaulänge Strecke komplett	mm	212
Art.-Nr.		**125564213**
Preis €		**1.740,00**
		G

BWT Smart Dos DT PLUS

Für Anwendungen in der Haustechnik: Innenliegender 1,5 L Pouch ("Beutel") für einfachsten Tausch. Hygienischer (Dosiersteuerung über Wasserzählerimpulse des Enthärters) Mineralstoffwechsel via Dockingstation ohne Kontakt mit dem Mineralstoff.

Dosieranlage zur Verwendung in Kombination mit BWT Enthärtungsanlagen der Perla Serie und PerlaMAXX deluxe

SMART DOS DT PLUS		
Anschlussnennweite	DN	32
Arbeitsbereich	m³/h	0,03 – 3,5
Inhalt des Mineralstoffbehälters	l	1,5
Behandelbares Wasservolumen pro Mineralstoff Beutel, ca.	m³	High 30 Medium 60
Bluetooth, LAN, WLAN		ja
GSM		nein
Dosiereinheit H x B x T	mm	430x180x227
Einbaulänge Strecke komplett	mm	88
Art.-Nr.		**125564215**
Preis €		**1.510,00**
		G

Unverbindliche Preisempfehlung gültig ab Jänner 2026 in € exkl. MwSt.
Technische Änderungen und Irrtum vorbehalten.

BWT Smart Dos CT LIGHT

Für Anwendungen in der Haus-, Gebäude- und Industrietechnik: 10 L Bag-in-Box Aufnahme – geschützte Lagerung während des Betriebs. Hygienischer Mineralstoffwechsel via Dockingstation ohne Kontakt mit dem Mineralstoff. Mit einem maximalen Arbeitsbereich von 5,8 m³/h.

SMART DOS CT LIGHT		
DVGW		angemeldet
Anschlussnennweite	DN	25
Arbeitsbereich	m³/h	0,03 – 5,8
Inhalt des Mineralstoffbehälters	l	10
Behandelbares Wasservolumen pro Mineralstoff Gebinde, ca.	m³	High 200 Medium 400
Gestell im Lieferumfang enthalten		ja
Bluetooth, LAN, WLAN		ja
GSM		nein
Dosiereinheit H x B x T	mm	430x180x227
Einbaulänge Strecke komplett	mm	212
Gestell für Mineralstoff-Gebinde H x B x T	mm	440x345x368
Art.-Nr.		**125596383**
Preis €		**2.230,00**
		O

BWT Smart Dos CT

Für Anwendungen in der Gebäude- und Industrietechnik: 10 L Bag-in-Box Aufnahme - geschützte Lagerung während des Betriebs. Hygienischer Mineralstoffwechsel via Dockingstation ohne Kontakt mit dem Mineralstoff. Mit einem maximalen Arbeitsbereich von 14 m³/h.

SMART DOS CT		
DVGW		angemeldet
Anschlussnennweite	DN	40
Arbeitsbereich	m³/h	0,08 – 14
Inhalt des Mineralstoffbehälters	l	10
Behandelbares Wasservolumen pro Mineralstoff Gebinde, ca.	m³	High 200 Medium 400
Gestell im Lieferumfang enthalten		ja
Bluetooth, LAN, WLAN		ja
GSM		ja
Dosiereinheit H x B x T	mm	430x180x227
Einbaulänge Strecke komplett	mm	244
Gestell für Mineralstoff-Gebinde H x B x T	mm	440x345x368
Art.-Nr.		**125564214**
Preis €		**2.680,00**
		O

BWT Smart Dos CT PLUS

Für Anwendungen in der Gebäude- und Industrietechnik: 10 L Bag-in-Box Aufnahme – geschützte Lagerung während des Betriebs. Hygienischer (Dosiersteuerung über Wasserzählerimpulse des Enthärters) Mineralstoffwechsel via Dockingstation ohne Kontakt mit dem Mineralstoff.

Dosieranlage zur Verwendung in Kombination mit BWT Enthärtungsanlagen

SMART DOS CT PLUS		
Anschlussnennweite	DN	32
Arbeitsbereich	m³/h	0,03 – 3,5
Inhalt des Mineralstoffbehälters	l	10
Behandelbares Wasservolumen pro Mineralstoff Gebinde, ca.	m³	High 200 Medium 400
Gestell im Lieferumfang enthalten		ja
Bluetooth, LAN, WLAN		ja
GSM		ja
Dosiereinheit H x B x T	mm	430x180x227
Einbaulänge Strecke komplett	mm	88
Gestell für Mineralstoff-Gebinde H x B x T	mm	440x345x368
Art.-Nr.		**125564216**
Preis €		**2.070,00**
		O



BWT SMART DOS CT

- Inkl. Rohr-/Wandhalterung
- Turbine mit Sensor
- Anschlussverschraubung
- Dosierventil
- inkl. Gestell für Bag-in-Box

Unverbindliche Preisempfehlung gültig ab Jänner 2026 in € exkl. MwSt.
Technische Änderungen und Irrtum vorbehalten.



BWT SMART MINERAL 1,5 L



BWT SMART MINERAL 10 L

BWT Smart Mineral – speziell für BWT Smart Dos DT

Für BWT Smart Dos DT. Lieferung jeweils 2 x 1,5 L Beutel im Umkarton mit einer Reichweite von jeweils 30 m³ Wasser pro Beutel bei Sanierungsdosierung bzw. 60 m³ Wasser pro Beutel bei Erhaltungsdosierung.

BWT SMART MINERAL 1,5 L*	L1/LE	L2/L3	L4
Art.-Nr.	125504380	125504381	125504382
Preis €	70,40	70,40	70,40

*Lieferung in Verpackungseinheit 2 Stk.

H

BWT Smart Mineral – speziell für BWT Smart Dos CT

Für BWT Smart Dos CT. 10 L Bag-in-Box mit einer Reichweite von 200 m³ Wasser bei Sanierungsdosierung bzw. 400 m³ Wasser bei Erhaltungsdosierung.

BWT SMART MINERAL 10 L	L1/LE	L2/L3	L4
Art.-Nr.	125504383	125504384	125504385
Preis €	306,00	306,00	306,00

H

BWT Smart Mineral – 3 Typen

BWT SMART	GESAMTHÄRTE	WASSERHÄRTE	ANWENDUNG
Mineral L1/LE*	0-8,4 °dH 0-1,5 mol/m³	weich, nach Weichwasseranlage, aggressives Wasser	Korrosionsminimierung Sanierung (Rest-)Härtestabilisierung
Mineral L2/L3	8,4-21 °dH 1,5-3,8 mol/m³	mittelhart bis hart, aggressives Wasser	Härtestabilisierung Korrosionsminimierung Sanierung
Mineral L4	ab 21 °dH ab 3,8 mol/m³	hart	Härtestabilisierung

Zusammensetzung und Reinheit aller Produkte gemäß § 11 TrinkwV
*zum Patent angemeldet

Verwenden Sie für Ihre Bestandsanlagen weiterhin die bisherigen Mineralstoffe.

Übersicht BWT Mineralstoff – BWT Smart Mineral

BWT MINERALSTOFF	WIRD ZU	BWT SMART MINERAL
BWT Mineralstoff F1		BWT Smart Mineral L1/LE
BWT Mineralstoff F2/FE	mit Weichwasseranlage	BWT Smart Mineral L1/LE
	ohne Weichwasseranlage	BWT Smart Mineral L2/L3
BWT Mineralstoff F3		BWT Smart Mineral L2/L3
BWT Mineralstoff F4		BWT Smart Mineral L4

Übersicht Vorgängerversion – neue BWT Smart Dos

BEWADOS		BWT SMART DOS		
Art.-Nr.	Beschreibung	Art.-Nr.	Beschreibung	Hinweis
082027	Bewados plus E 10/20	125564216	BWT Smart Dos CT Plus	bei Cu2 Anwendungen Bewados E10/20 verwenden
082026	Bewados plus E3	125564215	BWT Smart Dos DT Plus	
082027	Bewados Modul E 10/20	125596383	BWT Smart Dos CT Light	0,03 - 5,8 m³/h bei Cu2 Anwendungen Bewados E10/20 verwenden
		125564214	BWT Smart Dos CT	0,08 - 14 m³/h bei Cu2 Anwendungen Bewados E10/20 verwenden
080430	Bewados Modul E3	125564213	BWT Smart Dos DT	
817010	BWT Medotronic F10	125564214	BWT Smart Dos CT	
817011	BWT Medotronic F20	125564214	BWT Smart Dos CT	

Unverbindliche Preisempfehlung gültig ab Jänner 2026 in € exkl. MwSt.
Technische Änderungen und Irrtum vorbehalten.

BWT Mineralstoff 3 l Kunststoff-Flasche

3 l Behälter reicht für ca. 30 m³ Wasserverbrauch

BWT MINERALSTOFF 3 L*	F1	F2/FE	F3	F4
Art.-Nr. (3 l Gebinde)*	023645	023649	023647	023648
Preis €	38,30	38,30	38,30	38,30

*Lieferung ab Lager BWT ausschließlich in Verpackungseinheit 4 Stk.

H

BWT Mineralstoff 10 l Bag-in-Box

10 l Behälter reicht für ca. 100 m³ Wasserverbrauch

BWT MINERALSTOFF 10 L	F1	F2/FE	F3	F4
Art.-Nr.	023655	023659	023657	023658
Preis €	83,30	83,30	83,30	83,30

H

BWT Mineralstoff 20 l Box

20 l Behälter reicht für ca. 200 m³ Wasserverbrauch

BWT MINERALSTOFF 20 L	F1	F2/FE	F3	F4
Art.-Nr.	023640	023644	023642	023643
Preis €	163,00	163,00	163,00	163,00

H

QUANTOPHOS P (Pulver) 25 kg

QUANTOPHOS P	P1	P2/PE	P3	P4
Art.-Nr.	093010P	093011P	093012P	093013P
Preis €	P.a.A.	P.a.A.	P.a.A.	P.a.A.

H

BWT BENAMIN Sporex (flüssig) 20 kg

Dauer- und Langzeitdesinfektion, flüssig auf Chlorbasis

BWT BENAMIN SPOREX	
Art.-Nr.	351227
Preis €	P.a.A.

C5

Kesselwasser

MINERALSTOFF	EINSATZZWECK	GEBINDE (KG)	ART.-NR.
KBF	Kesselwasserphosphat, flüssig	20	023775
KS	Sauerstoffbindung, Pulver	25	023761
SH-1011	Sauerstoffbindung und Phosphatzugabe, flüssig	25	093451
SH-2001	Korrosionsschutz und Alkalisierung, flüssig	25	093452
SH-7001	Sauerstoffbindung, flüssig	25	093450
SH-7004	O_2 und CO_2-Abbindung, dampfflüchtig, flüssig	20	093453

H

Kühl- und Heizungswasser

Produkte auf Anfrage

Sämtliche Sicherheitsdatenblätter und Produktdatenblätter finden Sie im **BWT Partnerportal** unter **partner.bwt.at**
Bitte fordern Sie im Bedarfsfall unsere anwendungstechnische Beratung an unter:

06232 5011-1010 oder anfrage@bwt.at



BWT MINERALSTOFF 3 L



BWT MINERALSTOFF 20 L



BWT BENAMIN SPOREX 20 KG

Unverbindliche Preisempfehlung gültig ab Jänner 2026 in € exkl. MwSt.
Technische Änderungen und Irrtum vorbehalten.



MEDOTRONIC F

Medotronic F

Für alle Typen: zulässiger Dauerdurchfluss 100 % der max. Durchflussleistung, Dosierabstand 2 l.

BEZEICHNUNG		F10	F20	F30**
Art.-Nr.		**817010**	**817011**	**817034**
Elektronisch gesteuert		✔	✔	✔
Kontaktwasserzähler		✔	✔	✔
Dosier- und Ansaugleitung		✔	✔	✔
Leeranzeige		✔	✔	✔
Trockenlaufschutz		✔	✔	✔
Anschlussnennweite	DN	25 (1")	40 (1 ½")	50 (2")
Arbeitsbereich min./max.	m^3/h	0,08–11	0,13–16	0,24–27
Untere Anlaufgrenze	ca. l/h	70	100	100
Einbaulänge (mit Verschraubung)	mm	320	370	330
Betriebsdruck max.	bar	10	10	10
Wasser-/Umgebungstemperatur max.	°C	30/40	30/40	30/40
Zulässige Ansaughöhe max.	mm	1200	1200	1200
Netzanschluss		230 V / 50 Hz	230 V / 50 Hz	230 V / 50 Hz
Schutzart		IP 65	IP 65	IP 65
Preis €		**2.740,00**	**3.540,00**	**4.540,00**
				O

**ein Y-Stück plus zwei Sauglanzen im Lieferumfang enthalten
Bemerkung: Einsatz nur in Verbindung mit Original-BWT-Mineralstoff-Kombination
Lieferumfang ohne Mineralstoff



Y-STÜCK

Y-Stück und Zusatz-Sauglanze für Medotronic F

Zusatz-Sauglanze mit Saugleitung und Y-Stück für Medotronic F.
Zum Anschluss eines zweiten 10 l-/20 l-Behälters bei großen Dosierleistungen.

BEZEICHNUNG	Y-STÜCK
Art.-Nr.	**817999**
Preis €	**229,00**
	O

Dienstleistungen

BWT INBETRIEBNAHME DOSIERER	
Art.-Nr.	**090191**
Preis €	**228,00**
	D

Dosierpumpe Medo® GC/GA

Die neue Generation der Dosierpumpe Medo® G mit ihren leistungsstarken, drehzahlgeregelten Schrittmotoren perfektioniert den Stand der Technik. Gebündeltes Expertenwissen und patentierte Lösungen setzen Maßstäbe für die Zukunft. Herkömmliche Technologien wie Hublängen-/Hubfrequenz-Steuerung mit Synchronmotor oder Magnetantrieb gehören nun der Vergangenheit an.

Der Bediener kann die Dosierpumpe schnell und einfach installieren und die von der Anwendung geforderte Dosiermenge genau einstellen. Die Einstellung der Pumpe kann direkt im Display abgelesen werden, die Dosiermenge wird in ml/h, l/h oder gph dargestellt. Durch das Klickrad (Dreh-Drück-Knopf) und das grafische LC Display mit Klartext-Menü in mehr als 20 Sprachen werden Inbetriebnahme und Bedienung intuitiv. Das Display ist in verschiedenen Farben hinterleuchtet, so kann der Pumpenzustand von weitem erkannt werden.

Im Allgemeinen sind die Anschaffungskosten für eine Dosieranlage niedrig im Vergleich mit ihren Lebenszykluskosten. Medo® GA und Medo® GC Pumpen tragen mit ihren folgenden Eigenschaften zu niedrigen Lebenszykluskosten bei:

- keine Unter- oder Überdosierung dank hoher Dosiergenauigkeit
- längere Wartungsintervalle dank der universellen chemischen Beständigkeit der Voll-PTFE-Membran
- reduzierter Energieverbrauch dank hochmoderner Antriebstechnik

Für alle Typen: Temperatur Dosiermedium max. 45 °C, Umgebungstemperatur 0-45 °C, Netzanschluss 230V/50 Hz, Saughöhe max. (beim Anfahren) 2 m, Schutzart IP 65.

Extra-Funktion Medo® GA:

- Auto-Entlüftung (auch im Standby-Modus)
- Analogausgang 0/4 - 20 mA
- Wochen Dosiertimer
- Feldbus-Steuerung

BEZEICHNUNG	ART.-NR.	MAX. DOSIERLEISTUNG L/H
Medo GC 6-10 AR PVC/VSet	**081022**	6 bei 10 bar
Medo GA 7,5-16 FCM PVC/VSet	**081024**	7,5 bei 16 bar
Medo GA 7,5-16 FCM PV/TSet	**081025**	7,5 bei 16 bar
Medo GA 12-10 FCM PVC/VSet	**081023**	12 bei 10 bar
		O

Im Set enthalten: Signalkabel, Störmeldekabel, Gebindeadapter, Sauglanze 400 mm.

Ersatzteile

BEZEICHNUNG	ART.-NR.	PREIS €
Wartungs-Set MEDO® GC/GA FKM Dichtung	**081019**	**P.a.A**
Dosierkopf MEDO® GC/GA	**081020**	**P.a.A**
Anschluss-Set MEDO® GC/GA	**081021**	**P.a.A**
Signalkabel MEDO GC/GA, 2m, vierpolig	**081016**	**P.a.A**
Störmeldekabel MEDO GC/GA, 2m, vierpolig	**081017**	**P.a.A**
Gebindeadapter MEDO GC/GA	**081013**	**P.a.A**



MEDO GC / GA

- Exakte und pulsationsarme Dosierung durch drehzahlgeregelten Schrittmotor
- Dosierleistung von 0.0060 – 12 l/h
- Bis 16 bar Gegendruck
- Anschluss für 2-stufigen Niveauschalter
- Einfache (Wand-)Fixierung mit flexibler Klick-Stopp-Montageplatte

Unverbindliche Preisempfehlung gültig ab Jänner 2026 in € exkl. MwSt.
Technische Änderungen und Irrtum vorbehalten.

Unverbindliche Preisempfehlung gültig ab Jänner 2026 in € exkl. MwSt.
Technische Änderungen und Irrtum vorbehalten.



DOSIERSTATION
MEDOTRONIC® P

Dosierstation Medotronic® P

Elektronisch gesteuerte Dosierstation zur Dosierung von Mineralstoff-Kombinationen QUANTOPHOS® P. Komplett mit Kontaktwasserzähler, Impfstelle und Füllvorrichtung, elektronisch gesteuerter Dosierpumpe, Dosierbehälter, Dosier- und Ansaugleitung. Turbo-Mischsystem (Hand- bzw. Elektrorührwerke nicht mehr erforderlich).
Ab DN 50 Flansche PN 10 nach DIN 2501, Teil 1, (Gegenflansche bauseits).

Technische Daten: Betriebsdruck 10 bar, Druckverlust bei max. Durchflussleistung 0,8 bar, Netzanschluss 230 V/ 50 Hz, Wassertemperatur max. 30 °C, Umgebungstemperatur max. 40 °C.

MEDOTRONIC® P		20	30
Art.-Nr.		**817020**	**817021**
Anschlussnennweite	DN	40	50
Einbaulänge mit Verschraubung	mm	438	310
Betriebsdruck max.	bar	10	10
Arbeitsbereich	m³/h	0,1-20	0,1-30
Zulässiger Dauerdurchfluss		100% der max. Durchflussleistung	
Untere Anlaufgrenze	ca. l/h	100	100
Dosierabstand	l	2	5
Dosierbehälter Inhalt	l	60	100
zu behandelnde Wassermenge je Behälterfüllung	ca. m³	460	770
Preis €		**P.a.A.**	**P.a.A.**

O



DOSIERSTATION
MEDOMAT® FP

Dosierstation Medomat® FP

Elektronisch gesteuerte Dosierstation zur Dosierung von BWT Wirkstoffen in offene und geschlossene Systeme, z.B. Trink-, Schwimmbad-, Kühl- und Klimawasser. Die Steuerung kann parallel mit Umwälzpumpe, Magnetventil, Durchflusswächter, Zeitschaltuhr oder manuell erfolgen. Elektronische Dosierpumpe mit optischer Leeranzeige und Trockenlaufschutz. Turbo-Mischsystem (Hand- bzw. Elektrorührwerk nicht mehr erforderlich). Abschließbare Dosierbehälter, Saugleitung, 5 m Dosierleitung (s. Zubehör, je nach Einsatzzweck gesondert bestellen), Sauglanze, inkl. Auffangwanne. Impfstelle ist nicht im Lieferumfang enthalten.

Technische Daten: Wassertemperatur max. 30 °C, Umgebungstemperatur max. 40 °C, Pumpenleistung stufenlos regulierbar, Netzanschluss 230 V/50 Hz.

MEDOMAT® FP		60
Art.-Nr.		**817024**
Dosierleistung, max.	l /h	6
Betriebsdruck, max.	bar	10
Dosierbehälterinhalt	l	60
Preis €		**P.a.A.**

O

1. Wasserzähler (WZ)
2. Impfstelle
3. Impulskabel (WZ)
4. Dosierpumpe MEDO GC/GA
5. Stromversorgung 230 V/50 Hz
6. Dosierbehälter mit Sauglanze
7. WZ-Verschraubung mit Dosieranschluss

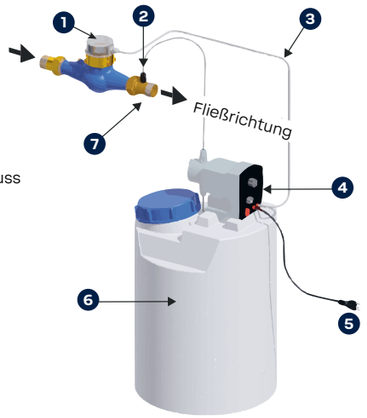

Auffangbehälter

Absicherung des Aufstellraums

ART.-NR.			
086376	100 l Inhalt	Ø 520 mm	Höhe 500 mm
086377	200 l Inhalt	Ø 650 mm	Höhe 640 mm

O

Sauglanze

Entnahme von Wirkstoff aus Einweggebinde

ART.-NR.	BEZEICHNUNG	
081047	Sauglanze Medo GC/GA - PTFE	400 mm
081048	Sauglanze Medo GC/GA - PTFE	820 mm
081049	Sauglanze Medo GC/GA - PTFE	1200 mm

O

Dosierleitung

Verbindung von Dosierpumpe mit Impflanze

ART.-NR.	BEZEICHNUNG	
081626	Dosierleitung 4/6 mm	PE Ausführung
307001	Dosierleitung 4/6 mm	PTFE Ausführung

O

Impflanze

Einbringung von Wirkstoff in das System

ART.-NR.	BEZEICHNUNG	
081622	Impflanze ½", 4/6 mm, PN10	PVC Ausführung
083663	Impflanze ½", 4/6 mm, PN10	VA Ausführung

O

Kühlstrecke

Abkühlung des Wassers vor Dosierung

ART.-NR.	BEZEICHNUNG	
083662	Kühlstrecke 0,5 m, 4/6 mm	VA Ausführung

O

Sicherheits-Armaturengruppe

Pumpenschutz bei zu hohem Gegendruck

ART.-NR.	BEZEICHNUNG	
324807	Armaturenblock DN6, ¼", 2-fach	PVC Ausführung

O

Kontaktwasserzähler

Zur mengenproportionalen Ansteuerung der Dosierpumpe

ART.-NR.	BEZEICHNUNG		
017875	Kontaktwasserzähler	DN20 Qn 2,5	max. 5 m³/h
017874	Kontaktwasserzähler	DN25 Qn 6	max. 10 m³/h
017873	Kontaktwasserzähler	DN40 Qn 10	max. 20 m³/h
017872	Kontaktwasserzähler	DN50 Qn 15	max. 30 m³/h
017975	Kontaktwasserzähler	DN80 Qn 40	max. 150 m³/h

O



SAUGLANZE MEDO



Dosierleitung Medo



KÜHLSTRECKE



KONTAKTWASSERZÄHLER
FÜR DOSIERPUMPEN MEDO G

Unverbindliche Preisempfehlung gültig ab Jänner 2026 in € exkl. MwSt.
Technische Änderungen und Irrtum vorbehalten.

Unverbindliche Preisempfehlung gültig ab Jänner 2026 in € exkl. MwSt.
Technische Änderungen und Irrtum vorbehalten.



NEUES DESIGN
VERFÜGBAR AB Q2

Kalk-Schutz

Optimaler Kalk- und Korrosionsschutz für die Trinkwasserinstallation



AQA total XP



Nanokristall-Technologie schützt 3-fach

Durch präzise abgestimmte Strom- und Spannungsimpulse bilden sich winzige Kalkkristalle. Diese Nanokristalle stabilisieren den im Wasser gelösten Kalk. So bleibt er – genau wie alle anderen Mineralien – im Wasser erhalten, lagert sich aber nachweislich um mehr als die Hälfte weniger in Leitungen oder Boilern ab. Die Elektronik sorgt für optimalen Informations- und Bedienkomfort. Dabei arbeitet AQA total XP vollautomatisch, es muss lediglich die Wirkeinheit (Kartusche), je nach Wasserverbrauch, spätestens nach drei Jahren getauscht werden. **Der Einsatz von Regeneriersalz und die damit verbundenen Kosten bzw. der Arbeitsaufwand entfällt.**

Besondere Highlights

Optimaler Kalkschutz

Stabilisierter Kalk kann sich nicht mehr in Rohrleitungen oder Boilern ablagern und lässt sich bei Bedarf ganz einfach von Oberflächen in Küche oder Bad wegwischen.

Vitalstoffreiches Trinkwasser

Alle wertvollen Mineralstoffe – auch das lebenswichtige Magnesium – bleiben im Trinkwasser erhalten. Der natürliche Geschmack des Wassers wird nicht verändert.

Effizienter Korrosionsschutz

Zusätzlich entsteht in metallischen Rohren eine wirksame Schutzschicht gegen Korrosion.

Kartuschen-Technik mit Einweg-Refill

Die AQA total XP Kartuschen-Technik sorgt für optimale Hygiene und einfaches Handling beim Tausch:

- Einheitliche Kartuschen-Basiskonstruktion: Immer mit HydroMODUL Schnellanschluss ausgeführt, damit die Wirkeinheit leicht und schnell vom Gerät getrennt werden kann.
- Integrierter Einweg-Refill: Die zu tauschende Funktionseinheit ist als kompakter Refill ausgeführt. Er wird trocken ausgeliefert (keine Frostgefahr), ein aufgebrauchter Refill kann – ohne Pfandsystem – einfach entsorgt werden.

BWT Best Water App

Nach Registrierung per Produktcode in der BWT App haben Ihre Kunden ihr BWT Gerät jederzeit und überall im Blick. Der Status der Kalkschutzanlagen und der Verbrauchsmaterialien ist jederzeit abrufbar.



Unverbindliche Preisempfehlung gültig ab Jänner 2026 in € exkl. MwSt.
Technische Änderungen und Irrtum vorbehalten.

			AQA TOTAL XP KALKSCHUTZ	BWT PERLA FÜR SEIDENWEICHES PERLWASSER
KALK & KORROSION IN ROHREN & BOILERN	Wenn der **Wasserdruck immer geringer** wird und man vermuten muss, dass **Rohrleitungen mit Kalk zugewachsen** sind, kann dies am Ende zu aufwendigen und teuren Sanierungen führen. Nur die richige Vorsorge kann sie zuverlässig davor bewahren.	**Kalk & Korrosion in Rohren & Boilern**	■	□ Korrosionsschutz mit BWT Smart Dos
KORROSION: WASSER VERFÄRBT SICH	**Korrosion in den Leitungen** merken Sie sofort an der rotbraunen (bei verzinkten Rohrsystemen) bzw. blau-grünen (bei Kupferrohren) Verfärbung des Wassers.	**Korrosion: Wasser verfärbt sich**	□ Schutz vor Flächenkorrosion	–
ABLAGERUNGEN: BRUTSTÄTTE FÜR LEGIONELLEN	Kalkablagerungen und Korrosionen in Rohrleitungen sind stark zerklüftet und daher eine **ideale Brutstätte für Bakterien**. Die einfache Rechnung: Weniger Kalkablagerungen und Schutz vor Inkrustationen bedeuten weniger Nährboden und weniger Lebensraum für Bakterien.	**Ablagerungen: Brutstätte für Legionellen**	■	■
ENERGIEVERLUST/ WARMWASSER	Bei den heutigen Energiepreisen sollte man hier genau nachrechnen: Bei Betrieb mit fossilen Brennstoffen steigert schon eine 1 mm dicke **Kalkschicht auf den Heizflächen** den Energieverbrauch in der Warmwasserbereitung um 10 Prozent. Das wirkt sich natürlich auf die **Heizkostenrechnung** empfindlich aus.	**Energieverlust/ Warmwasser**	■	■
STRAHLREGLER & BRAUSEKÖPFE	**Kalk- und Korrosionspartikel verstopfen** Ihre Armaturen. Weniger Wasser fließt und spritzt unkontrolliert. Die teuerste und beste Brause bringt nur Missmut, wenn der Strahl mit der Zeit immer unangenehmer wird.	**Strahlregler & Brauseköpfe**	□ Reinigungsintervalle verlängern sich	■
BADEZIMMERPFLEGE	Je härter das Wasser, desto mehr Zeit und Mühe müssen Sie gegen verkalkte Armaturen und dem **Kalkschleier auf Duschtrennwänden, Waschtisch und Badewanne** aufwenden. Moderne Materialien wie Edelstahl sind oft besonders empfindlich.	**Badezimmerpflege**	□ Beläge leichter abwischbar	■
MODERNE HAUSHALTSGERÄTE	In vielen Haushaltsgeräten sind Heizschlangen eingebaut: **Geschirrspüler, Waschmaschine, Kaffee-/Espressomaschine, Wasserkocher** etc. Die Gefahr von Defekten steigt rasant, wenn Ihr Trinkwasser nicht den optimalen Anforderungen entspricht. Außerdem ist zusätzlicher Salz- und Reinigungsmittelbedarf bei hartem Wasser von Nöten.	**Moderne Haushaltsgeräte**	□ Wartungsintervalle verlängern sich	■
WÄSCHE & TRAGEKOMFORT	Kalk macht Handtücher und Ihre Wäsche **rau und unangenehm**. Flauschig und weich sollte die Wäsche sein, frisch und sauber der Geruch. Die Lösung –entweder Weichspüler zusetzen oder weiches, entkalktes Wasser einsetzen.	**Wäsche & Tragekomfort**	□ Weichspüler weiterhin verwenden	■
KÖRPERPFLEGE & PFLEGEMITTEL	**Hartes Wasser erfordert mehr Seife und Duschgel**, um den selben Reinigungs- und Pflegeeffekt wie bei weichem Wasser zu erzielen. Auch Haut und Haare werden mit weichem Wasser geschmeidiger.	**Körperpflege & Pflegemittel**	–	■
VITALER TRINKGENUSS AUS IHREM WASSERHAHN	Gesundes Wasser kann **nur aus sauberen Leitungen** kommen. Ihr Leitungswasser muss den Vergleich mit Mineralwasser aus Flaschen gerade in punkto Frische nicht scheuen. Reines Wasser ist nicht umsonst Lebensmittel Nummer 1.	**Vitaler Trinkgenuss aus Ihrem Wasserhahn**	■	□ Eigene Leitung Kaltwasser/Küche
VIEL SICHERHEIT MIT WENIG AUFWAND	So wie Ihr Auto benötigt auch Ihre Trinkwasserinstallation in regelmäßigen Abständen eine technische Wartung. Das gilt auch für alle angeschlossenen Geräte. Die Wassertechnik erfordert dabei **fast keinen Bedienungsaufwand**.	**Viel Sicherheit mit wenig Aufwand**	■	□ Salz nachfüllen

■ optimale Wirksamkeit □ Zusatzbemerkung beachten

Unverbindliche Preisempfehlung gültig ab Jänner 2026 in € exkl. MwSt.
Technische Änderungen und Irrtum vorbehalten.

Unverbindliche Preisempfehlung gültig ab Jänner 2026 in € exkl. MwSt.
Technische Änderungen und Irrtum vorbehalten.

Preisliste





Bitte beachten Sie, dass dieses Produkt erst ab Q2 in bleifreier Ausführung erhältlich ist. Bis dahin liefern wir alle Bestellungen wie gewohnt in der nicht bleifreien Ausführung.

AQA total Energy und AQA nano

AQA total XP und AQA nano XP

ART.-NR.	BEZEICHNUNG		ART.-NR.	BEZEICHNUNG	PREIS €
080007	AQA total Energy 1500		**125665615**	AQA total XP 1500	**3.390,00**
080008	AQA total Energy 2500		**125665616**	AQA total XP 2500	**4.650,00**
					G
080009	AQA total Energy 4500 L		**125665618**	AQA total XP 4500 L	**7.750,00**
080006	AQA total Energy 4500 R		**125665617**	AQA total XP 4500 R	**7.750,00**
080010	AQA total Energy 5600		**125665619**	AQA total XP 5600	**11.550,00**
080011	AQA total Energy 8400		**125665620**	AQA total XP 8400	**16.000,00**
080012	AQA total Energy 11200		**125665621**	AQA total XP 11200	**22.190,00**
080013	AQA total Energy 14000		**125665622**	AQA total XP 14000	**29.390,00**
					O
023301	AQA nano		**125665614**	AQA nano XP	**1.470,00**
					G

Anschlusstechnik

ART.-NR.	BEZEICHNUNG	PREIS €
125596636	Multiblock X 1" LF	**338,00**
125596637	Multiblock X 1 1/4" LF	**372,00**
		H

Zubehör

ART.-NR.	BEZEICHNUNG	PREIS €
084130	Refill AQA total 1500–4500	**285,00**
084131	Refill AQA total 5600–14000	**333,00**
		H
023937	AQA nano Kalkschutzeinheit	**88,10**
023966	Calfi Hygieneset	**140,00**
		H

Umrüstpauschalen

ART.-NR.	BEZEICHNUNG	PREIS €
084180	Umrüstpauschale AQA total 1500	**657,00**
084181	Umrüstpauschale AQA total 2500	**657,00**
084182	Umrüstpauschale AQA total 5600	**1.117,00**
084183	Umrüstpauschale AQA total 8400	**1.500,00**
084184	Umrüstpauschale AQA total 11200	**1.955,00**
084185	Umrüstpauschale AQA total 14000	**2.338,00**
		D

Dienstleistungen/Garantieleistungen

ART.-NR.	BEZEICHNUNG	PREIS €
084173	AQA total XP 1500/2500/nano XP | IBN + 2 Jahre BWT Vollgarantie für AQA total XP 1500–2500/nano XP	**217,00**
084177	AQA total XP 1500/2500/nano XP | IBN + 6 Jahre BWT Vollgarantie für AQA total XP 1500–2500/nano XP	**352,00**
		D

Details ab Seite 310

Unverbindliche Preisempfehlung gültig ab Jänner 2026 in € exkl. MwSt.
Technische Änderungen und Irrtum vorbehalten.

AQA total XP 1500

Lieferumfang: Wand-Kompaktgerät mit integrierter, elektronischer Steuerung und Kartusche/Refillsystem. Einbau in Kaltwasserleitungen.

AQA TOTAL XP		TYPE 1500
Art.-Nr.		**125665615**
Anschluss-Nennweite	DN	25
Anschluss-Gewinde	Zoll	1" AG
Aufbereitungsleistung	l/min	25
Max. Gleichzeitigkeit = Nenndurchfluss bei 0,8 bar Druckverlust	m^3/h	1,5
Wohneinheiten		**1–2**
Kartuschenanzahl	Stk.	1
Kartuschenkapazität/Kartusche	m^3	380±20
Aufbereitungskapazität gesamt	m^3	380±20
Druckverlust bei Nenndurchfluss	bar	0,8
Nenndruck/Betriebsdruck	bar	10
Betriebsdruck min./max.	bar	2/10
Wasserhärte max.	°dH	25
Max. Wassertemperatur	°C	30
Max. Umgebungstemperatur	°C	40
Max. Boilertemperatur	°C	65
Gerätehöhe gesamt	mm	1046
Gerätebreite	mm	306
Gerätetiefe	mm	200
Betriebsgewicht	kg	15
Netzanschluss	V/Hz	230/50
Schutzart		IP 54
Elektrische Anschlussleistung	W	60
Energieverbrauch	kWh/m^3	0,055
Leistung im Standby-Betrieb	Wh	8
Preis €		**3.390,00**
		G

Dienstleistungen/Garantieleistungen

BEZEICHNUNG	ART.-NR.	PREIS €
AQA total 1500/2500/nano XP | Inbetriebnahme + 2 Jahre BWT Vollgarantie für AQA total XP 1500–2500/nano XP	**084173**	**217,00**
AQA total 1500/2500/nano XP | Inbetriebnahme + 6 Jahre BWT Vollgarantie für AQA total XP 1500–2500/nano XP	**084177**	**352,00**
		D

Details ab Seite 310

Einweg-Refill

Technische Daten: Kapazität 360–400 m^3 oder ca. 3 Jahre (je nach Wasserqualität und Wasserverbrauch).

BEZEICHNUNG	ART.-NR.	PREIS €
Refill AQA total 1500–4500	**084130**	**285,00**
		H

Unverbindliche Preisempfehlung gültig ab Jänner 2026 in € exkl. MwSt.
Technische Änderungen und Irrtum vorbehalten.



6 JAHRE BWT Voll-Garantie

AQA TOTAL XP 1500

- optimaler Kalkschutz in den Rohren
- effizienter Korrosionsschutz
- vitalstoffreiches Trinkwasser
- kein Abwasseranschluss
- kein Regeneriermittel

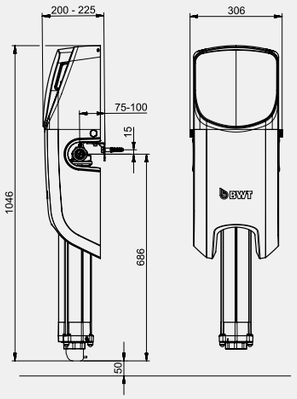



KARTUSCHEN REFILL



6 JAHRE BWT Voll-Garantie

AQA TOTAL XP 2500

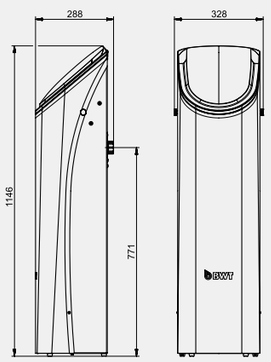



MULTIBLOCK X LF



ANSCHLUSS-SET HT LF

AQA total XP 2500

Lieferumfang: Kompaktgerät mit integrierter, elektronischer Steuerung und Kartusche/ Refillsystem, inkl. Wellrohrschläuche DN32/32. Einbau in Kaltwasserleitungen

AQA TOTAL XP		TYPE 2500
Art.-Nr.		**125665616**
Anschluss-Nennweite	DN	25
Anschluss-Gewinde	Zoll	1 ¼" ÜM
Aufbereitungsleistung	l/min	42
Max. Gleichzeitigkeit	m³/h	2,5
Wohneinheiten		**≤ 4**
Kartuschenanzahl	Stk.	1
Kartuschenkapazität/Kartusche	m³	380±20
Aufbereitungskapazität gesamt	m³	380±20
Druckverlust bei Nenndurchfluss	bar	0,8
Nenndruck/Betriebsdruck	bar	10
Betriebsdruck min./max.	bar	2 / 10
Wasserhärte max.	°dH	25
Max. Wassertemperatur	°C	30
Max. Umgebungstemperatur	°C	40
Max. Boilertemperatur	°C	65
Gerätehöhe gesamt	mm	1146
Gerätebreite	mm	328
Gerätetiefe	mm	288
Betriebsgewicht	kg	26
Netzanschluss	V/Hz	230 / 50
Schutzart		IP 54
Elektrische Anschlussleistung	W	60
Energieverbrauch	kWh/m³	0,055
Leistung im Standby-Betrieb	Wh	8
Preis €		**4.650,00**

G

Dienstleistungen/Garantieleistungen

BEZEICHNUNG	ART.-NR.	PREIS €
AQA total XP 1500/2500/nano XP | IBN + 2 Jahre BWT Vollgarantie für AQA total XP 1500–2500/nano XP	**084173**	**217,00**
AQA total XP 1500/2500/nano XP | IBN + 6 Jahre BWT Vollgarantie für AQA total XP 1500–2500/nano XP	**084177**	**352,00**

D

Details ab Seite 310

Nicht im Lieferumfang enthalten

BEZEICHNUNG	ART.-NR.	PREIS €
Multiblock X – 1" LF	**125596636**	**338,00**
Multiblock X – 1 ¼" LF	**125596637**	**372,00**

H

Multiblock X – 1" durch Einbaulänge 122 mm problemlos in eine HydroMODUL-Strecke integrierbar

Anschluss-Set HT LF

ANSCHLUSS-SET HT LF	
Art.-Nr.	**125627857**
Preis €	**316,00**

H

Unverbindliche Preisempfehlung gültig ab Jänner 2026 in € exkl. MwSt.
Technische Änderungen und Irrtum vorbehalten.

AQA total XP 4500

Lieferumfang: Kompaktgerät mit integrierter, elektronischer Steuerung und Kartusche/ Refillsystem. Einbau in Kaltwasserleitungen.

ACHTUNG: Bei Bestellung auf die Durchflussrichtung achten!

AQA TOTAL XP		TYPE 4500 L	TYPE 4500 R
Art.-Nr.		**125665618**	**125665617**
Anschluss-Nennweite	DN	40	40
Anschluss-Gewinde	Zoll	1 ½" AG	1 ½" AG
Aufbereitungsleistung	l/min	75	75
Max. Gleichzeitigkeit	m³/h	4,5	4,5
Wohneinheiten		**≤ 8**	**≤ 8**
Kartuschenanzahl	Stk.	2	2
Kartuschenkapazität/Kartusche	m³	380±20	380±20
Aufbereitungskapazität gesamt	m³	760±40	760±40
Druckverlust bei Nenndurchfluss	bar	0,8	0,8
Nenndruck/Betriebsdruck	bar	10	10
Betriebsdruck min./max.	bar	2/10	2/10
Wasserhärte max.	°dH	25	25
Max. Wassertemperatur	°C	30	30
Max. Umgebungstemperatur	°C	40	40
Max. Boilertemperatur	°C	65	65
Gerätehöhe gesamt	mm	1128	1128
Einbaubreite ohne Anschluss-Verschraubung	mm	371	371
Einbaubreite mit Anschluss-Verschraubung	mm	511	511
Gerätetiefe	mm	365	365
Betriebsgewicht	kg	45	45
Netzanschluss	V/Hz	230/50	230/50
Schutzart		IP 54	IP 54
Elektrische Anschlussleistung	W	120	120
Energieverbrauch	kWh/m³	0,055	0,055
Leistung im Standby-Betrieb	Wh	13	13
Flussrichtung		links nach rechts	rechts nach links
Preis €		**7.750,00**	**7.750,00**

O

INBETRIEBNAHME VON AQA TOTAL XP	
Type 4500	
Preis €	**im Gerätepreis inbegriffen**

D

Einweg-Refill

Technische Daten: Kapazität 360–400 m³ oder ca. 3 Jahre (je nach Wasserqualität und Wasserverbrauch).

REFILL AQA TOTAL 1500–4500	
Art.-Nr.	**084130**
Preis €/Stück	**285,00**

H



AQA TOTAL XP 4500

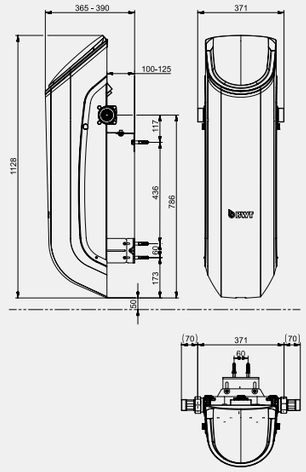



KARTUSCHEN REFILL

Unverbindliche Preisempfehlung gültig ab Jänner 2026 in € exkl. MwSt.
Technische Änderungen und Irrtum vorbehalten.



AQA TOTAL XP
5600–14000

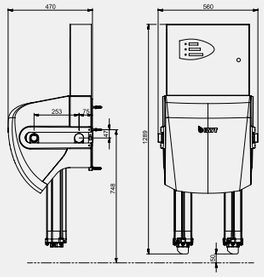

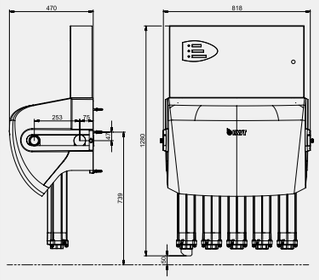

AQA total XP 5600–14000

Anlage: Auf Wandgestell (mit Schnellmontagebügel) montiert. Rohrverteilersystem aus hochwertigem bleifreiem Messing-Kokillenguss, modular mit Absperrsatz und Wasserzähler im Gerätebasisstück aufgebaut (keine Wasserunterbrechung beim Kartuschenwechsel – keine Umgehungsleitung erforderlich!). Wasseranschluss wahlweise links oder rechts. Anschlussverschraubungen mit Außengewinde sind im Lieferumfang enthalten.

Steuerung: Anschlussfertig in einem Normalschaltschrank eingebaut. Je Modulanzahl ist eine Leistungselektronik mit separater Absicherung eingesetzt, wobei ein zentraler Prozessor die gesamte Anlage steuert und überwacht.

Komplett verkabelt, Anschluss mit Schutzkontaktstecker 230 V/50 Hz, Ausgang für ZLT (Vorwarnung für Kartuschenwechsel und Störmeldung), Kontroll-Leuchten an der Schaltschranktür.

AQA TOTAL XP		TYPE 5600	TYPE 8400	TYPE 11200	TYPE 14000
Art.-Nr.		**125665619**	**125665620**	**125665621**	**125665622**
Anschluss-Nennweite	DN	40	40	50	50
Anschluss-Gewinde	Zoll	1 ½" AG	1 ½" AG	2" AG	2" AG
Aufbereitungsleistung	l/min	93	140	187	233
Max. Gleichzeitigkeit	m³/h	5,6	8,4	11,2	14
Wohneinheiten		**≤ 14**	**≤ 24**	**≤ 32**	**≤ 50**
Kartuschenanzahl	Stk.	2	3	4	5
Kartuschenkapazität/ Kartusche	m³	575±25	575±25	575±25	575±25
Aufbereitungskapazität gesamt	m³	1150±50	1725±75	2300±100	2875±125
Druckverlust bei Nenndurchfluss	bar	0,8	0,8	0,8	0,8
Nenndruck/Betriebsdruck	bar	10	10	10	10
Betriebsdruck min./max.	bar	2/10	2/10	2/10	2/10
Wasserhärte max.	°dH	25	25	25	25
Max. Wassertemperatur	°C	30	30	30	30
Max. Umgebungstemperatur	°C	40	40	40	40
Max. Boilertemperatur	°C	65	65	65	65
Gerätehöhe gesamt	mm	1289	1289	1280	1280
Gerätebreite	mm	560	560	818	818
Einbaubreite mit Anschluss-Verschraubung	mm	560	560	818	818
Gerätetiefe	mm	470	470	470	470
Betriebsgewicht	kg	55	60	90	100
Netzanschluss	V/Hz	230/50	230/50	230/50	230/50
Schutzart		IP 54	IP 54	IP 54	IP 54
Elektrische Anschlussleistung	W	120	180	240	300
Energieverbrauch	kWh/m³	0,055	0,055	0,055	0,055
Leistung im Standby-Betrieb	Wh	13	13	15	15
Preis €		**11.550,00**	**16.000,00**	**22.190,00**	**29.390,00**
					O

INBETRIEBNAHME VON AQA TOTAL XP	
Type 5600–14000	
Preis €	**im Gerätepreis inbegriffen**
	D

Einweg-Refill

Technische Daten: Kapazität 550–600 m³ oder ca. 3 Jahre (je nach Wasserqualität und Wasserverbrauch).

REFILL AQA TOTAL 5600–14000	
Art.-Nr.	**084131**
Preis €/Stück	**333,00**
	H

Unverbindliche Preisempfehlung gültig ab Jänner 2026 in € exkl. MwSt.
Technische Änderungen und Irrtum vorbehalten.

AQA nano XP – Kalkschutz bis 20 °dH

Lieferumfang:

- AQA nano XP Kalkschutzgerät
- neu entwickelte, integrierte Elektroniksteuerung
- Kalkschutzeinheit zur Nanokristallbildung bis 20 °dH
- Aufbereitungsleistung 110 m³ (± 10 m³) bzw. 1 Jahr
- Anschluss-Stück mit integriertem Rückflussverhinderer und Anschlussverschraubungen in 1"
- montagefertig verpackt inkl. Befestigungswinkel und Montagematerial (Wanddübel, Schrauben)
- für den Einbau in waagrechte und senkrechte Leitungen geeignet

AQA NANO XP		
Art.-Nr.		**125665614**
Anschluss-Nennweite	DN	25
Anschluss-Gewinde		1" AG
Kalkschutzleistung bis max. 20 °dH	m³/h	1,5
Aufbereitungsleistung, max.	l/min	25
Aufbereitungsleistung, min.	l/min	0,6
Kalkschutzkapazität, max.	m³	110 ± 10*
*je nach Wasserqualität	Monate max.	12
Betriebsdruck PN	bar	16
Temperatur Wasserzulauf max.	°C	30
Temperatur Umgebung max	°C	40
Temperatur Boiler max.	°C	80
Höhe	mm	714
Breite	mm	306
Tiefe	mm	300
Abstand: Wand Rohrmitte	mm	80–105
Gewicht	kg	ca. 11
Kabellänge	mm	1000
Netzanschluss	V/Hz	230 /50
Elektrische Anschlussleistung	W	5,5
Leistung Standby-Betrieb	Watt	1,8
Energieverbrauch pro m³ Wasser	kWh	0,018
Schutzart		IP 54
Preis €		**1.470,00**
		G

AQA NANO KALKSCHUTZEINHEIT	
Art.-Nr.	**023937**
Preis €/Stück	**88,10**
	H

1 Stück Kalkschutzeinheit und 1 Paar Hygienehandschuhe

Dienstleistungen/Garantieleistungen

BEZEICHNUNG	ART.-NR.	PREIS €
AQA total XP 1500/2500/nano XP | Inbetriebnahme + 2 Jahre BWT Vollgarantie für AQA total XP 1500–2500/nano XP	**084173**	**217,00**
AQA total XP 1500/2500/nano XP | Inbetriebnahme + 6 Jahre BWT Vollgarantie für AQA total XP 1500–2500/nano XP	**084177**	**352,00**
Details ab Seite 310		**D**

Calfi Ersatzteile

1 Stück Kalkschutzeinheit mit 2 Filtergewebehülsen und 1 Paar Hygienehandschuhe

CALFI HYGIENESET FÜR JEWEILS CA. 1 JAHR	
Art.-Nr.	**023966**
Preis €/Stück	**140,00**
	H



6 JAHRE BWT Voll-Garantie

AQA NANO XP

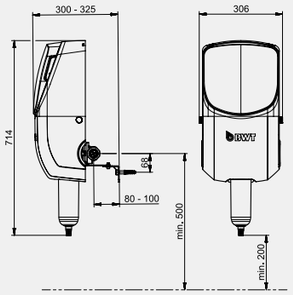

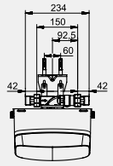



CALFI HYGIENESET

Unverbindliche Preisempfehlung gültig ab Jänner 2026 in € exkl. MwSt.
Technische Änderungen und Irrtum vorbehalten.

AQA total XP Modellreihe

Alles auf einen Blick

AQA TOTAL XP	EINHEIT	AQA NANO XP	TYPE 1500	TYPE 2500	TYPE 4500	TYPE 5600	TYPE 8400	TYPE 11200	TYPE 14000
ANSCHLUSS-GEWINDE	[Zoll]	1" AG	1" AG	1 1/4" AG	1 1/2" AG	1 1/2" AG	1 1/2" AG	2" AG	2" AG
AUFBEREITUNGSLEISTUNG	[l/min]	25	25	42	75	93	140	187	233
MAX. GLEICHZEITIGKEIT	[m³/h]	1,5	1,5	2,5	4,5	5,6	8,4	11,2	14
WOHNEINHEITEN		1	1-2	≤ 4	≤ 8	≤ 14	≤ 24	≤ 32	≤ 50
KARTUSCHENANZAHL	[Stk.]	1	1	1	2	2	3	4	5
KAPAZITÄT PRO KARTUSCHE	[m³]	110	380±20	380±20	380±20	575±25	575±25	575±25	575±25
AUFBEREITUNGSKAPAZITÄT GESAMT	[m³]	110	380±20	380±20	760±40	1150±50	1725±75	2300±100	2875±125
DRUCKVERLUST BEI NENNDURCHFLUSS	[bar]	0,8	0,8	0,8	0,8	0,8	0,8	0,8	0,8
BETRIEBSDRUCK MIN./MAX.	[bar]	2 / 10	2 / 10	2 / 10	2 / 10	2 / 10	2 / 10	2 / 10	2 / 10
WASSERHÄRTE MAX.	[°dH]	20	25	25	25	25	25	25	25
WASSERTEMPERATUR MAX.	[°C]	30	30	30	30	30	30	30	30
UMGEBUNGSTEMPERATUR MAX.	[°C]	40	40	40	40	40	40	40	40
BOILERTEMPERATUR MAX.	[°C]	65	65	65	65	65	65	65	65
GERÄTEHÖHE GESAMT	[mm]	714	1046	1146	1128	1289	1289	1280	1280
GERÄTEBREITE	[mm]	306	306	328	371	560	560	818	818
GERÄTETIEFE	[mm]	300	200	288	365	470	470	470	470
ELEKTRISCHE ANSCHLUSSLEISTUNG	[W]	5,5	60	60	120	120	180	240	300
ENERGIEVERBRAUCH	[kWh/m³]	0,018	0,055	0,055	0,055	0,055	0,055	0,055	0,055
LEISTUNG IM STANDBY BETRIEB	[Wh]	1,8	8	8	13	13	13	15	15



BWT AQA NANO XP

Kalkschutzeinheit bis max. 20° dH
25 l/min bzw. 1500 l/h Dauerdurchflussleistung



BWT AQA total XP 1500

Ideal für 1 bis 2 Wohneinheiten
25 l/min bzw. 1500 l/h Dauerdurchflussleistung



BWT AQA total XP 2500

Für bis zu 4 Wohneinheiten
42 l/min bzw. 2.500 l/h Dauerdurchflussleistung



BWT AQA total XP 4500

Für größere Einfamilienhäuser oder Mehrfamilienhäuser
75 l/min. bzw. 4.500 l/h Dauerdurchflussleistung



BWT AQA total XP 5600 bis 14000

Für Großanlagen
Dauerdurchflussleistungen von 5.600 l/h bis 14 m³/h



Voll vernetzt

Mit der BWT Best Water App haben Sie bei Ihrem Gerät alles im Griff!
Der aktuelle Status zum Produkt und zum Verbrauchsmaterial ist nach Registrierung via App abrufbar.

BWT Best Water App
Download your APP for free!

Unverbindliche Preisempfehlung gültig ab Jänner 2026 in € exkl. MwSt.
Technische Änderungen und Irrtum vorbehalten.

Unverbindliche Preisempfehlung gültig ab Jänner 2026 in € exkl. MwSt.
Technische Änderungen und Irrtum vorbehalten.

AQA total Refill-Tausch ohne Pfand oder Kartuschen-Umrüstung?

Bereits 95 % aller AQA total Geräte sind auf die neue Technologie des Einweg-Refills (= Wirkeinheit in der Kartusche) umgerüstet. Wenn Sie nicht sicher sind, ob bei Ihren Kunden der Refill-Tausch problemlos erfolgen kann, achten Sie auf folgende Merkmale:

Altmodelle

Kartuschenmodell wie rechts beschrieben prüfen.





Die nächsten Schritte

Problemloser Refill-Wechsel möglich, wenn ...

... die Kartusche am unteren Ende mit einem Messing-Bodenflansch verschlossen ist



UND/ODER

... die Seriennummer der Kartusche **größer** als 236000 ist (siehe Aufkleber am unteren Ende der Kartusche)

UND/ODER

... der rote, kreisrunde "Achtung"-Aufkleber mit der Angabe der Artikelnummer 084130/084131 auf dem Gerät angebracht ist.

AQA total Geräte mit dem bewährten hellblauen oder dem neuen dunkelblauen Design sind bereits ab Werk mit dem innovativen Refill-System ausgestattet.

Ein problemloser Refill-Wechsel ist jederzeit möglich!

Sobald die rote Service-Lampe (bei LED-Steuerung) bzw. das rote "Refill-Wechsel"-Display (bei LCD-Steuerung) erscheint, ist der Refill (= Wirkeinheit) zu tauschen.

ART.NR.	BEZEICHNUNG	PREIS €	RG
084130	Refill AQA total 1500–4500	285,00	H
084131	Refill AQA total 5600–14000	333,00	H

Rufen Sie den BWT Kundendienst, wenn ...

... die Kartusche am unteren Ende mit einem blauen Kunststoff-Bodenflansch verschlossen ist



UND/ODER

... die Seriennummer der Kartusche **kleiner** als 236000 ist (siehe Aufkleber am unteren Ende der Kartusche)

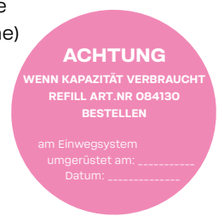

Das Gerät muss umgerüstet werden!

Rufen Sie den BWT Kundendienst unter 06232/5011-1401

Wenn Sie nicht sicher sind, **unterstützt Sie Ihr BWT Außendienst-Mitarbeiter gerne**.

Unverbindliche Preisempfehlung gültig ab Jänner 2026 in € exkl. MwSt.
Technische Änderungen und Irrtum vorbehalten.

Umrüst-Bestell-Fax 06232/5011-1495 (BWT Kundendienst)

INSTALLATEUR

Firma

Straße

PLZ/Ort Telefon

Ansprechpartner

KUNDE

Name

Straße

PLZ/Ort Telefon

Ansprechpartner

AQA total

Umrüstpauschale ohne Pfand auf neue Einweg-Refill-Technik

Leistungsumfang:

- Fahrtkostenpauschale
- technische Überprüfung der Anlage
- Elektronik-Upgrade
- benötigte Refill-Kartuschen
- Einbau der neuen Kartusche/Ausbau der verbrauchten Kartusche
- Entsorgung der verbrauchten Kartusche
- OHNE Pfand

ART.-NR.	BEZEICHNUNG	PREIS €
084180	Umrüstpauschale AQA total 1500	657,00
084181	Umrüstpauschale AQA total 2500	657,00
084182	Umrüstpauschale AQA total 5600	1.117,00
084183	Umrüstpauschale AQA total 8400	1.500,00
084184	Umrüstpauschale AQA total 11200	1.955,00
084185	Umrüstpauschale AQA total 14000	2.338,00

Vom BWT Kundendienst auszufüllen

Seriennummer

Installationsjahr Datum

Software-Version

WZ-Stand m³

Kartusche beim Kunden getauscht am

KD-Techniker

Stempel BWT

WICHTIG
Die Pauschalen gelten österreichweit. In Betrieb zu setzende Anlagen müssen hydraulisch und elektrisch betriebsbereit angeschlossen sein. Alle Preise verstehen sich zzgl. 20 % MwSt. und exkl. Ersatzteile.
Alle Preise gültig für durch den Installateur schriftlich beauftragte Leistungen. Die Verrechnung erfolgt ausnahmslos an den Fachinstallateur. Leistungen außerhalb des beschriebenen Umfanges verrechnen wir zu unseren gültigen Kundendienstsätzen. Preisanpassung im Kundendienst jährlich zum 1. Jänner.

Unverbindliche Preisempfehlung gültig ab Jänner 2026 in € exkl. MwSt.
Technische Änderungen und Irrtum vorbehalten.

AQA therm

Natürliches, perfektes Heizungswasser
braucht keine Zusatzstoffe



Preisliste



AQA therm Heizungsschutz

ART.-NR.	BEZEICHNUNG	PREIS €
011373	AQA therm HRA Heizungsreinigungsanlage	12.390,00
125299762	AQA therm MOVE Power	7.010,00
		O
820454	AQA therm HWG	734,00
820425	AQA therm HFB 1717 BA	260,00
820423	AQA therm HES	245,00
125639418	AQA therm HRC S	84,20
125639419	AQA therm HRC L	172,00
125639421	AQA therm SRC L	231,00
125639422	AQA therm SRC XL	401,00
125639472	AQA therm HWG Eco	511,00
125639420	AQA therm SRC M	134,00
		H
125639959	AQA therm HBA SOFT	4.140,00
125639960	BWT AQA therm HBA VE	4.710,00
125639961	BWT AQA therm HBA VE	7.260,00
		O
810406	AQA therm SLA 1" AG	317,00
084600	AQA therm WPF	949,00
085312	AQA therm KLF 50 µm 1 ½"	1.540,00
085316	AQA therm KLF 50 µm 2"	2.190,00
085320	AQA therm KLF 50 µm DN 65	2.550,00
085324	AQA therm KLF 50 µm DN 80	3.220,00
085328	AQA therm KLF 50 µm DN 100	3.410,00
085332	AQA therm KLF 50 µm DN 150	9.540,00
084521	AQA therm KLF Siebkorb 1 ¼" + 1 ½" 50 µm	676,00
084522	AQA therm KLF Siebkorb 2" + DN 65 50 µm	970,00
084523	AQA therm KLF Siebkorb DN 80 50 µm	1.000,00
084524	AQA therm KLF Siebkorb DN 100 50 µm	1.010,00
084525	AQA therm KLF Siebkorb DN 150 50 µm	2.860,00
		H
810453	AQA therm WAK	1.075,00
		H

Unverbindliche Preisempfehlung gültig ab Jänner 2026 in € exkl. MwSt.
Technische Änderungen und Irrtum vorbehalten.



Zubehör und Filterbeutel

ART.-NR.	BEZEICHNUNG	PREIS €
011375	Filtereinsatz 120 µm HRA	71,10
011575	Filter 60 µm HRA	87,00
011576	Filter 250 µm HRA	428,00
125631784	Filter 20 µm HRA	62,60
125631782	Filter 5µm HRA	62,60
125626477	Move UP M Kartusche	129,00
084463	Filterbeutel WPF 10 µm	28,60
084450	Filterbeutel WPF 50 µm	27,20
084454	Filterbeutel WPF 100 µm	28,60
084451	Filterbeutel WPF 200 µm	27,20
084452	Filterbeutel WPF 400 µm	31,50
084540	Magneteinsatz KLF G¾"-G1 ½"	695,00
084541	Magneteinsatz KLF 2"-DN 100	978,00
084551	Filterelement MoRo 5 µm	27,80
084552	Filterelement MoRo 60 µm	49,50
084553	UO-Membran-Modul für MoRo	1.880,00
084554	Filtertasse für MoRo	97,50
084556	Filterschlüssel MoRo	17,80
084580	AQA therm Anlagenzertifikat	41,80
011578	AQA therm HSA Filterbeutel 5 Stück	49,50
810894	AQA therm HFFE	54,10
093155	AQA therm Plus 1 L	32,40
		H
125640850	Move UP Anschlussset	378,00
084547	Differenzdruckanzeige KLF mit E-Kontakt bei 0,35 bar	1.200,00
		O
097846	Pufferlösung WAK pH 7	19,60
097847	Pufferlösung WAK pH 10	19,60
		EO

Unverbindliche Preisempfehlung gültig ab Jänner 2026 in € exkl. MwSt.
Technische Änderungen und Irrtum vorbehalten.



AQA therm

BWT Heizungswassermagazin

Das Heizungswassermagazin soll Ihnen als praxisorientierter, übersichtlicher und kompakter Leitfaden mit wertvollem BWT Know-how zum Thema Heizungsschutz nach dem AQA therm ReinHEIZgebot dienen.



Gleich bestellen:
anfrage@bwt.at
06232 5011-1010

ReinHEIZgebot-Konzept

Sicherheit durch Weiterbildung

Mit den Seminaren der BWT Akademie rund um das Thema Heizungswasser bestens informiert. Detailliertes Weiterbildungsprogramm unter www.bwt.academy



Heizungswasseranalyse als Voraussetzung

Ob mit dem BWT Analytik Set oder dem AQA therm WAK (Wasseranalysekoffer) – Gewissheit schaffen vor den nächsten Schritten. S. 178



Reinigen und spülen

Das Heizungssystem bestmöglich vorbereiten für die salzarme Fahrweise von BWT. S. 167



Befüllen und nachfüllen mit BWT Produkten

Nach dem BWT ReinHEIZgebot natürliches, perfektes Wasser ins System speisen – für mehr Effizienz, Komfort und Sicherheit. S. 166



Entlüften, entgasen u. entschlammen

Für eine natürliche Einstellung des pH-Wertes nach Norm. S. 186



Kontrolle und Dokumentation als Erfolgsfaktor

Jeder Schritt rund um das Thema Heizungssystem muss dokumentiert werden – am besten mit dem AQA therm Anlagen-Zertifikat. S. 175



Perfekte Dienstleistungsqualität auch nach der Installation

BWT Außendienst und BWT Kundendienst sorgen für perfekte Betreuung. S. 12





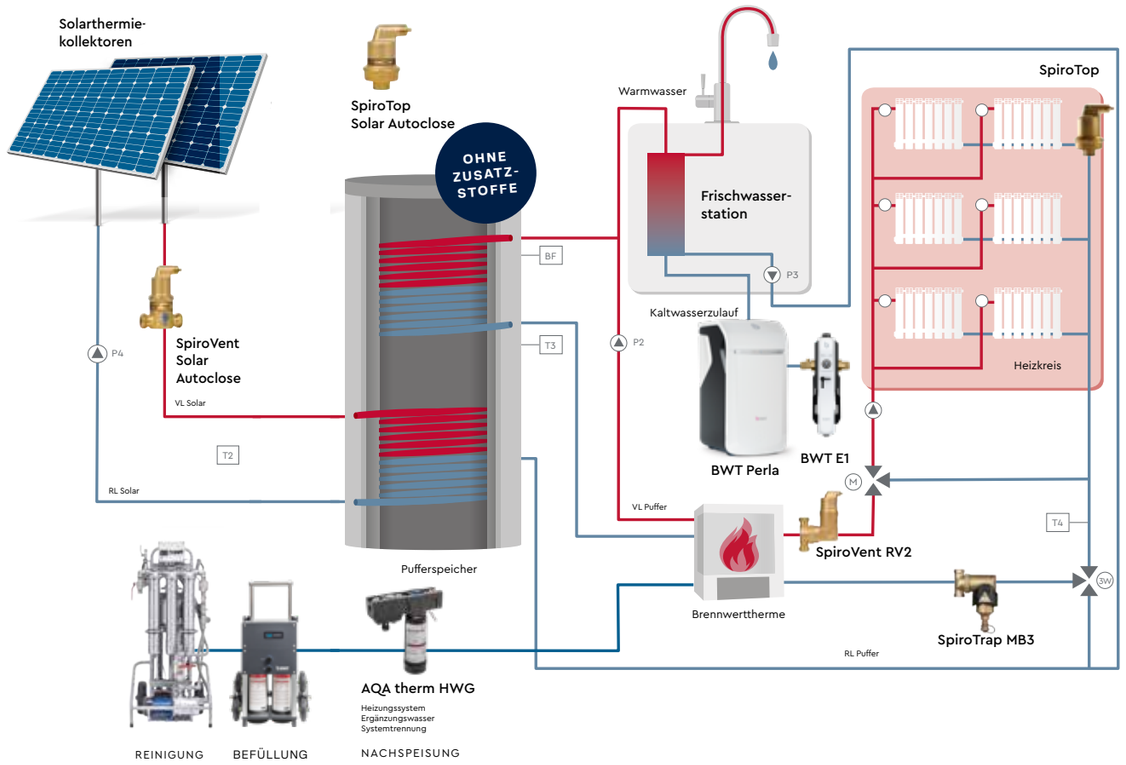

Befüllung

Heizungssysteme sollten gemäß ÖNORM H-5195-1 und VDI 2035 Blatt 1:2021-03 normengerecht mit enthärtetem oder mit salzarmem Wasser befüllt werden. Um diese Vorgaben zu erfüllen, bietet BWT von der Etagenheizung bis zu Fernheizsystemen mobile Anlagen zur Befüllung an. Vorzugsweise werden heutzutage die neuen Systeme mit salzarmem Wasser befüllt, welche mit dem Membranverfahren (Umkehrosmose) wirtschaftlich, ökologisch und anwenderfreundlich für den Installateur bereitgestellt werden können. Abfall in Form von Entsalzungsharz sowie das zugehörige Verpackungsmaterial kann durch den Einsatz der BWT Füllwerkzeuge HBA und Move Power vortrefflich vermieden werden.

Schutz vor Ablagerungen

BWT rät: Wer sich komplizierte Rechenarbeiten ersparen will (spezifisches Anlagenvolumen, vorgegebene Härte, u.v.m.), entscheidet sich für die salzarme Fahrweise gemäß der ÖNORM H 5195-1, Abschnitt 5.1 oder EN 14868, Abschnitt 10.3.1. Das ist reines Wasser ohne Mineralien und ohne Gase. Mit der salzarmen Fahrweise nach dem BWT ReinHEIZgebot reduzieren bzw. entfernen Sie Wasserinhaltsstoffe, die Ablagerungen wie Kalk (Kalzium/Magnesium), Sulfat (Gips) und Korrosionspartikel verursachen.

Schutz vor Korrosion

BWT rät: Je geringer der Salzgehalt, desto geringer die Korrosionsgeschwindigkeit. Perfektes salzarmes Wasser ist kein vollentsalztes Wasser (VE) und stellt den pH-Wert nach einer Entlüftung der Anlage und nach wenigen Wochen Heizbetrieb auf natürliche Weise auf Werte zwischen 8,2 und 8,9 ein – das ist ein vertretbarer, normengerechter Kompromiss für alle eingesetzten Materialien. Dieser Rat gilt für alle korrosionstechnisch geschlossenen Heizungssysteme. Die Normvorgaben werden eingehalten, das bietet Ihnen Sicherheit.

Schutz des Trinkwassers vor Verunreinigungen

BWT rät: Wird das Heizungswasser gleichzeitig zum Erwärmen von Trinkwasser genutzt, sind die Anforderungen zum Schutz des Trinkwassers nach DIN 1988-100 oder EN 1717 zu beachten. Nicht nur für das Nachspeisesystem (Systemtrennung BA) gibt es Vorgaben. Was gern übersehen wird: Jeder „Zusatzstoff" kann die Fluidkategorie des Heizwassers verändern und somit z. B. eine Trennung durch Doppelwände anstelle der einzelwandigen Wärmeüberträger nach sich ziehen. Sie als Ersteller der „Sondermaschine Heizungsanlage" müssen nach EN 1717 zum unmittelbaren Schutz des Betreibers (EN 1717, Abschnitt 5.4.1.2) diese Auswahl treffen.

Die VDI 2035 Blatt 1 (Ausgabe 2021-03) geht von einem unbehandelten Heizungswasser aus (ohne Chemie, ohne Zusatzstoffe). Der Heizungsbauer muss also den Einsatz von Zusatzstoffen begründen (Abschnitt 8.4.1 der VDI 2035 Blatt 1), da er diese Dokumentation als Schnittstellenverantwortlicher dem Endkunden gegenüber schuldet. Als Abgrenzung zwischen Fluidkategorie 3 und 4 (einzel- oder doppelwandige Wärmeüberträger) dient der sogenannte LD50-Wert. Das ist ein über Tierversuche zu ermittelnder Wert, der zwischen giftig und/oder krebserzeugend und mindergiftig (gesundheitsschädlich) unterscheidet.

Auf der sicheren Seite

Natürliches, perfektes Heizungswasser ohne Zusatzstoffe vermeidet, dass unsere Partner in eine Gewährleistungsfalle tappen. Das Heizungswasser nach dem BWT ReinHEIZgebot erfüllt in puncto Arbeitsschutz, Umweltschutz und Schutz des Trinkwassers die damit einhergehenden Forderungen und Herausforderungen über die ÖNORM hinaus und unterstützt so unsere Partner, Ihre Mitarbeiter und Kunden. Eine nachhaltige Lösung also!

Unverbindliche Preisempfehlung gültig ab Jänner 2026 in € exkl. MwSt.
Technische Änderungen und Irrtum vorbehalten.

Unverbindliche Preisempfehlung gültig ab Jänner 2026 in € exkl. MwSt.
Technische Änderungen und Irrtum vorbehalten.



AQA therm MOVE Power

Schützen Sie die Umwelt und das Heizungssystem durch perfektes, natürliches Heizungswasser ohne Zusatzstoffe. Werden Sie „einfach" beweglich bei der Befüllung von Heizungssystemen!

Inbetriebnahme

MOVE Highlights

Hier geht's zu **den Videos**

AQA therm MOVE Power

Bringt Bewegung in den Heizungsbefüllmarkt



Perfektes Heizungswasser. Eine ideale, wirtschaftliche und umweltschonende Möglichkeit zur Erzeugung von perfektem Heizungswasser nach der ÖNORM H-5195-1 und VDI 2035 Blatt 1:2021-03.

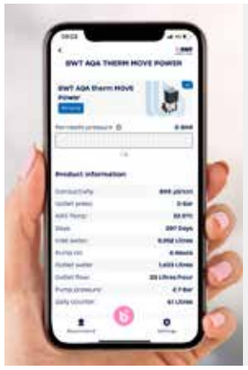

AQA therm MOVE Power definiert die mobile Heizungsbefüllung nach neuen Maßstäben. Die mobile Kompletteinheit ist präzise und wirtschaftlich wie nie zuvor. Bei einer Leitfähigkeit von ca. 600 µS/cm und 20 °dH garantiert die neue Bewegung am Heizungsmarkt bis zu 80 m³ Befüllwasser und spart dabei den teuren Einsatz von 1.000 Litern Ionenaustauscherharzen bzw. schädlichen Säuren und Laugen. Das entlastet sowohl Umwelt und Geldbeutel, perfektes Heizungswasser ist somit für jedermann bezahlbar. Ein weiteres Plus: dank eines sogenannten „Speed-Connection-Systems" kann ein einfacher Membranwechsel vom Nutzer selbst durchgeführt werden.

Besondere Highlights – Evolution Next Level

- Sparen Sie bis zu 1.000 Liter Mischbettharz für die Erzeugung von bis zu 80 m³ Füllwasser bei 20°dH
- Sparen Sie dabei 40-60x den Arbeitsaufwand für den Harztausch
- Selbständiger Umkehrosmose-Membran-wechsel (Speed-Change-System) ohne Kundendienst
- Leistung ca. 320-360 l/h*
- Kompaktheit und Mobilität für die Befüllung vor Ort
- Treppengängigkeit durch Sternräder

*Abhängig von Eingangsdruck/Temperatur

Folgende Parameter werden für den Betrieb/Dokumentation erfasst und am Display der Anlage und in der APP angezeigt:

- Gesamtwassermenge/Tagesliterzähler
- Durchflussleistung l/h
- Permeatmenge gesamt
- Ein-und Ausschaltdruck
- Permeatdruck-Ausgangsanzeige
- Leitfähigkeit/Temperatur
- Pumpendruck
- Serviceanzeige
- Membranstatusanzeige
- Aktive Befüllung während der Entlüftung des Heizungssystem durch automatische Nachspeisung möglich
- Variable Einstellmöglichkeiten für Ein-und Ausschaltdruck
- Inklusive AQA therm MOVE Case (inklusive Edelstahl-Anschlussschläuche, Adapter, Rohwasser-Feinfilter, Druckschlagdämpfer)



AQA THERM
MOVE POWER

Abhängig von den Einstellungen sieht der Anwender während des Betriebs in der Displaymitte die aktuellen Parameter:

- Tages-Literzähler [l]
- Momentaner Durchfluss [l/h]
- Systemgegendruck [bar]

Die folgenden Daten werden im Hauptbildschirm stetig angezeigt:

- Pumpendruck [bar]
- Leitfähigkeit Permeat [µS/cm] oder [ppm]
- Wassertemperatur [°C]
- Eingestellter Ein- bzw. Ausschaltdruck [bar] des zu befüllenden Systems



AQA THERM
MOVE CARTRIDGE

AQA therm: Befüllung nach ÖNORM

AQA therm MOVE Power

Umweltgerechtes und sparsamses Heizungsbefüllsystem

AQA therm MOVE Power ist eine mobile, sowie stationär einsetzbare Umkehrosmoseanlage zur Erzeugung von salzarmen Wasser und ist zur Befüllung von Heiz- und Kühlsystemen nach VDI 2035 Blatt 1:2021-03 und ÖNORM H5195-1 geeignet. Das Produkt ist mit einem integrierten Display und vier Bedientasten ausgestattet. Der Anwender erhält somit einen schnellen Überblick über alle Parameter der Anlage. Die Funktionalität der Anlage wird mittels „BWT RO"-APP erweitert. Die App kann auf Ihr Smartphone, Tablet, etc. geladen werden. Die Verbindung zur Anlage erfolgt über Bluetooth. Sie erlaubt einen Überblick über alle aktuellen Betriebsparameter. Diverse Einstellungen von Anlagenparametern und Serviceintervallen können damit vorgenommen werden.

AQA THERM MOVE POWER		
Art.-Nr.		**125299762**
Kapazität VE bei 20 °dH, ca.	m³	80
Anschlussnennweite	DN	20
Permeatanschluss	mm	20
Ausbeute	%	< 50
Netzanschluss	V/Hz	230/50
Abmessungen B × T × H	mm	355 x 290 x 795
Betriebsgewicht	kg	44
Wassertemperatur	°C	5 - 25
Permeatleistung* bei 600µS Eingangsleitfähigkeit	l/h	320 - 360
Preis €		**7.010,00**
		O

*abhängig von Wassertemperatur/Eingangsdruck

AQA therm MOVE Cartridge

Ersatzmembran

für die AQA therm MOVE Power. Es werden 2 Stück benötigt.

AQA THERM MOVE CARTRIDGE		
Max. Durchfluss	l/h	360
Eingangsdruck	bar	1 - 6
Betriebstemperatur	°C	4 - 30
Umgebungstemperatur	°C	4 - 40
Art.-Nr.		**125642109**
Preis €		**430,00**
		H

AQA therm MoRo (Mobile Reverse Osmose)

Ersatzteile

BEZEICHNUNG	ART.-NR.	PREIS €
Filter 5 µm	**084551**	**27,80**
Filter 60 µm	**084552**	**49,50**
UO-Modul	**084553**	**1.880,00**
Filtertasse für MoRo	**084554**	**97,50**
Filterschlüssel MoRo	**084556**	**17,80**
		H

Unverbindliche Preisempfehlung gültig ab Jänner 2026 in € exkl. MwSt.
Technische Änderungen und Irrtum vorbehalten.

AQA therm MoveUp

Das AQA therm MoveUp Anschlussset enthält alle notwendigen Komponenten, um die AQA therm MoveUp Kartusche schnell und praxisgerecht mit der Move Power zu verbinden. Bei erschöpfter Kapazität lässt sich die Kartusche mühelos austauschen – ganz ohne zusätzlichen Aufwand.

Im laufenden Betrieb sorgt das AQA therm MoveUp System dafür, dass das Ausgangswasser der AQA therm Move Power gemäß den Vorgaben der VDI 2035 und ÖNORM H 5195-1 zuverlässig auf einen pH-Wert zwischen 8,2 und 9,0 angehoben wird – und das, ohne die elektrische Leitfähigkeit zu beeinflussen. Die Alkalisierung erfolgt dabei vollständig ohne chemische Zusätze – sie wird ausschließlich durch die Kartusche selbst bewirkt.

AQA THERM MOVEUP ANSCHLUSSSET		
Kapazität: ca.	l	1.000
Max. Durchfluss	l/h	360
Eingangsdruck	bar	1 - 6
Betriebstemperatur	°C	4 - 30
Umgebungstemperatur	°C	4 - 40
Art.-Nr.		**125640850**
Preis €		**378,00**
		O

AQA therm MoveUp Kartusche

Ersatzkartusche

AQA THERM MOVEUP M KARTUSCHE	
Art.-Nr.	**125626477**
Preis €	**129,00**
	H

AQA therm: Spül- und Reinigungswerkzeuge

- Mobile Anlagen zum Spülen von Neu- und Bestandsanlagen (Bemerkung: ohne Kompressorfunktion).
- Massiv geschweißter Rohrrahmen und praktischer Tragegriff zum leichten Transport.
- Elektronischer Wasserzähler zur Kontrolle und Dokumentation der Spülmenge (lt. ÖNORM H 5195-1).

AQA therm HRA VE

Heizungs-Reinigungs-Anlage

Die BWT AQA therm HRA-VE Heizungsreinigungsanlage wird zur Wasseraufbereitung für die Befüllung von Heizungen, zur Reinigung und Salze-Reduktion von Heizungswasser verwendet. BWT HRA-VE Heizungsreinigungsanlage inkl.: Elektrokasten mit EIN/AUS und Motorschutzschalter, Edelstahl Drucktank mit Vollentsalzungsharz, Druckpumpe, Wasserzähler, Druckschalter, Sicherheitsarmatur und Edelstahl Anschlussschläuche.

AQA THERM HRA HEIZUNGSREINIGUNGSANLAGE		
Art.-Nr.		**011373**
Betriebsdruck, max. bei Betriebstemperatur 40 °C	bar	6
Betriebsdruck, max. bei Betriebstemperatur 60 °C	bar	4
Austauscherkapazität VE bei 10 °dH, ca.	l	6800
Gewicht Patronenmaße, ca.	kg	41,5
Ø x H	mm	240 x 980
Anschlüsse		R1"
Preis €		**12.390,00**
		O

* Für optimalen Betrieb ist eine Netzspannung von 16 Ampere und ein Vordruck von 4,5 bar erforderlich.

Ersatzteile

BEZEICHNUNG	ART.-NR.	PREIS €
Filtereinsatz 120 µm HRA	**011375**	**71,10**
Filter 60 µm HRA	**011575**	**87,00**
Filter 250 µm HRA	**011576**	**428,00**
Filter 20 µm HRA	**125631784**	**62,60**
Filter 5µm HRA	**125631782**	**62,60**
Harz (25l)	**084578**	**438,00**
		H



AQA THERM
MOVEUP



AQA THERM HRA VE

- mobile Anlage zur Reinigung und Salze-Reduktion von bestehenden Anlagen im Betrieb
- 3-stufige Filtrierung mit Magnetabscheider und Differenzdruckkontrolle
- Leitwertmessung
- auswaschbare Edelstahl- und Nylonfiltereinsätze
- heißwasserbeständig bis 80 °C

BWT ReinHEIZgebot: AQA therm

Unverbindliche Preisempfehlung gültig ab Jänner 2026 in € exkl. MwSt.
Technische Änderungen und Irrtum vorbehalten.



BWT AQA THERM HBA SOFT

- Enthärtetes Heizwasser nach VDI 2035 und Ö-Norm H 5195-1 zur Erstbefüllung und Nachspeisung der Heizungsanlage
- Enthärtungskapazität = 3.600 l bei Eingangswasserhärte 14 °dH
- Durchflussmenge > 1.000 l/h
- Regeneration vor Ort mit AQA therm Soft Fluid Fertigsole
- Einfaches Anschließen des Regeneriermittels AQA therm Soft Fluid per Docking-Station

BWT AQA therm HBA Soft

Heizungsbefüllanlage zum Be- und Nachfüllen von Heizungsanlagen mit salzhaltiger Fahrweise mit enthärtetem Wasser für maximale Lebensdauer und besten Komfort für Systeme ohne Aluminiumkomponenten.

Beschreibung:

AQA therm HBA Soft ist eine mobil einsetzbare Enthärtungsanlage zum normgerechten Be- und Nachfüllen von Heizungsanlagen nach VDI 2035 und Ö-Norm H 5195-1.

Die AQA therm HBA Soft verfügt über einen Druckminderer, der den Eingangsdruck reguliert und einen Wasserzähler, der die Wassermenge misst.

Dank dem einfachen, sauberen und hygienischen Anschließen des Regenerationsmittels AQA therm Soft Fluid Fertigsole per Docking-Station lässt sich die Anlage auch bequem vor Ort regenerieren.

Die Anlage ist anschlussfertig auf einer Sackkarre montiert und beinhaltet alle notwendigen Anschlussmaterialien sowie ein Metallgestell und ein 10l Pouch Bag-in-box AQA therm Soft Fluid Fertigsole.

BWT AQA THERM HBA SOFT		
Art.-Nr.		**125639959**
Kapazität bei 14 °dH, ca	l	3.600
Wassertemperatur	°C	5 - 25 °C
Durchflussmenge	l/h	> 1.000
Produktgewicht = Nettogewicht	kg	50
Betriebsdruck (Anlage) max.	bar	6
Abmessungen H x B x T	mm	1.300 x 580 x 623
Preis €		**4.140,00**
		O



BWT AQA THERM HBA VE

- entsalztes Heizwasser nach VDI 2035 und Ö-Norm H 5195-1 zur Erstbefüllung und Nachspeisung der Heizungsanlage
- Entsalzungskapazität = 2.700 l bei Eingangswasserhärte 14° dH
- Durchflussmenge > 1.000 l/h
- Einfacher Harzwechsel durch trockenes, rieselfähiges AQA therm SRC-Harz
  - erschöpftes Harz in 60 l Fass über den Ablasshahn ausspülen
  - trockenes, rieselfähiges AQA therm SRC-Harz mit Trichter einfüllen

BWT AQA therm HBA VE

Heizungsbefüllanlage zum Be- und Nachfüllen von Heizungsanlagen mit entsalztem Wasser für maximale Lebensdauer und besten Komfort.

Beschreibung:

AQA therm HBA VE ist eine mobil einsetzbare Heizungsbefüllanlage zum normgerechten Be- und Nachfüllen von Heizungsanlagen nach VDI 2035 und Ö-Norm H 5195-1.

Die AQA therm HBA VE verfügt über einen Druckminderer, der den Eingangsdruck reguliert und einen Wasserzähler, der die Wassermenge misst.

Dank dem einfachen Harzwechsel durch trockenes, rieselfähiges AQA therm SRC-Harz ist die Anlage schnell und unkompliziert vor Ort wieder einsatzbereit.

Die Anlage ist anschlussfertig auf einer Sackkarre montiert und beinhaltet alle notwendigen Anschlussmaterialien sowie das 60l Leerfass für die Entwässerung des verbrauchten Harzes.

BWT AQA THERM HBA VE		
Art.-Nr.		**125639960**
Kapazität VE bei 14 °dH, ca	l	2.700
Wassertemperatur	°C	5 - 25 °C
Durchflussmenge	l/h	> 1.000
Produktgewicht = Nettogewicht	kg	33
Betriebsdruck (Anlage) max.	bar	6
Abmessungen H x B x T	mm	1.300 x 580 x 623
Volumen, Ionenaustauschermaterial	l	20
Preis €		**4.710,00**
		O

Unverbindliche Preisempfehlung gültig ab Jänner 2026 in € exkl. MwSt.
Technische Änderungen und Irrtum vorbehalten.

BWT AQA therm HRA VE

Heizungsreinigung mit Filtration + Vollentsalzung von Heizungsanlagen mit entsalztem Wasser für maximale Lebensdauer und besten Komfort

Beschreibung:

Mit der mobil einsetzbaren Heizungsreinigungsanlage AQA therm HRA VE können Sie bequem die Heizungsanlage mit normgerecht entsalztem und gefiltertem Wasser nach VDI 2035 und Ö-Norm H 5195-1 reinigen.

Die AQA therm HRA VE verfügt über eine Umwälzpumpe, einen Edelstahl Partikelfilter 100 µm mit Magnetitstab und einen Wasserzähler, der die Wassermenge misst. Außerdem ist ein AQA therm Control integriert, der über eine Leitfähigkeits-Messung erkennt und anzeigt, wenn ein Harzwechsel erforderlich ist.

Dank dem einfachen Harzwechsel mit trockenem, rieselfähigem AQA therm SRC-Harz ist die Anlage auch schnell und unkompliziert vor Ort wieder einsatzbereit.

Die Anlage ist anschlussfertig auf einer Sackkarre montiert und beinhaltet alle notwendigen Anschlussmaterialien sowie das 60l Leerfass für die Aufnahme und Entwässerung des verbrauchten Harzes.

BWT AQA THERM HRA VE		
Art.-Nr.		**125639961**
Kapazität VE bei 420 µS/cm, ca	l	2.700
Wassertemperatur Nachspeisung	°C	5 - 25 °C
Wassertemperatur Eingangswasser zur Reinigung	°C	5 - 65 °C
Umwälzleistung bei Reinigung im Bypassverfahren	l/h	> 1.000
Anlagendruck max.	bar	6
Produktgewicht = Nettogewicht	kg	43
Abmessungen H x B x T	mm	1.300 x 580 x 623
Volumen, Ionenaustauschermaterial	l	20
Preis €		**7.260,00**
		O

Ersatzharz / Flüssig-Sole

Ausschließlich für den Heizungswasserbereich verwenden.

BWT AQA therm SRC-Harz

wird in Heizungsbefüllanlagen z.B. AQA therm HBA VE sowie in Heizungsreinigungs-anlagen z.B. AQA therm HRA VE eingesetzt. Es ist besonders geeignet zur Herstellung von salzarmen und pH-Wert optimierten Heizwässern nach VDI 2035 und Ö-Norm H 5195-1. AQA therm SRC-Harz ist trocken, riesel- und fließfähig und lässt sich daher leicht in die Ionenaus-tauscherflasche einfüllen. VPE= 2x10L

AQA THERM SRC-HARZ	
Art.-Nr.	**125635023**
Preis €	**606,00**
	H

BWT AQA therm Soft Fluid

ist besonders geeignet für BWT-Enthärtungsanlagen, welche mit Fertigsole regeneriert werden, z.B. AQA therm HBA Soft. Der Inhalt einer Bag-in-Box ist ausreichend für eine Regeneration einer AQA therm HBA Soft Anlage.

AQA THERM SOFT FLUID 10 L	
Art.-Nr.	**125627976**
Preis €	**74,70**
	H



BWT AQA THERM HRA VE

- entsalztes und gefiltertes Heizwasser nach VDI 2035 und Ö-Norm H 5195-1 zur Reinigung im laufenden Betrieb (bis 65 °C)
- Entsalzungskapazität bei Reinigung = 2.700 l bei 420 µS/cm
- Umwälzleistung bei Reinigung im Bypassverfahren > 1.000 l/h
- AQA therm Control (Leitfähigkeits-Messgerät) mit Farbwechsel von grün auf rot = Leitfähigkeit > 100 µS/cm = Harzwechsel erforderlich
- Einfacher Harzwechsel durch trockenes, rieselfähiges AQA therm SRC-Harz
  - erschöpftes Harz in 60 l Fass über den Ablasshahn ausspülen
  - trockenes, rieselfähiges AQA therm SRC-Harz mit Trichter einfüllen
- Leuchtende Kommunikation: Controller mit Zustandsanzeige: blau – Betrieb, rot – Filterelement reinigen
- Edelstahl Partikelfilter 100 µm mit Magnetitstab



SRC HARZ



SOFT FLUID

Natürliches, perfektes Heizungswasser

Befüllung und Nachfüllung



Das Heizungswasser wurde gemäß ÖNORM H-5195-1 und VDI 2035 normengerecht durch den Heizungsbauer befüllt. Um die Nachspeisung des Heizungswasser hygienisch (gemäß EN 1717) abzusichern und die Nachspeisung auf das System anzupassen, werden die BWT AQA therm Heizungswassergruppen eingesetzt. Die Kartusche AQA therm HRC/SRC verfügt über einen patentierten Anschlusskopf mit Speed-Change-System und integriertem Wasserstopp, bei dem ein Kartuschenwechsel innerhalb von 60 Sekunden erfolgen kann. Über das elektronische Display können die nachgespeisten Wassermengen abgerufen und dokumentiert werden. Die Systeme können auf größere Mengen erweitert werden.
AQA therm verwendet keine umweltbedenklichen Indikatorharze.
BWT – FOR YOU AND PLANET BLUE!

Das AQA therm ReinHEIZgebot sorgt für natürliches, perfektes Heizungswasser ohne Zusatzstoffe.

Wer als Heizungsbauer technische wie juristische Stolperfallen elegant umschiffen will, entscheidet sich für natürliches, perfektes Heizungswasser ohne Zusatzstoffe. Das ganzheitliche BWT Konzept auf der Basis einer ausgereiften Palette an Werkzeugen und Anlagentechnik führt zu einem einfachen, normengerechten und sicheren Heizungswasser. Dieses Konzept hilft Ihnen, jede erdenkliche Situation professionell zu lösen.

Salzarme Fahrweise unter Einhaltung der ÖNORM H-5195 und VDI 2035

Je weniger Kalk im Heizungswasser, desto besser für das komplexe Heizsystem. BWT Heizwasseraufbereitung nach dem ReinHEIZgebot bedeutet Entsalzung ohne Zusatzstoffe, geringe Korrosionsgeschwindigkeit und damit optimalen Schutz für jedes System.

AQA therm HWG

Die AQA therm HWG besteht aus den Komponenten AQA therm HFB, HES und der Einwegkartusche SRC und ist zur Befüllung und Nachfüllung von Heizsystemen nach dem BWT ReinHEIZgebot geeignet.

Elektronisches Display

- Elektronisches Display mit Smart-Setup Funktion für die Inbetriebnahme
- ON/OFF Restkapazität/Verbrauch/Gesamt Liter wird angezeigt
- Service LED Anzeige blinkt gelb bei <10 % Restkapazität – Kartusche ist erschöpft; Service LED Anzeige blinkt rot und gibt ein akustisches Signal ab – Kartusche ist komplett erschöpft



Schutz des Trinkwassers

Systemtrenner nach EN1717: Schützt das Trinkwasser vor Rückfluss und Beeinträchtigung durch den Heizungskreislauf



Unverbindliche Preisempfehlung gültig ab Jänner 2026 in € exkl. MwSt.
Technische Änderungen und Irrtum vorbehalten.

Nachspeisung



AQA THERM HWG

AQA therm HWG
Heizungs**w**asser**g**ruppe

Das Komplettpaket für eine sichere und normgerechte Be- und Nachfüllung von Heizungsanlagen. Bestehend aus AQA therm HFB, AQA therm HES und zur Fahrweise passender Kartusche.

AQA THERM HWG	
Art.-Nr.	**820454**
Kapazität	240 l bei 20 °dH
Max. Durchflussleistung	5 l/min
Preis €	**734,00**

H



AQA THERM HFB

- Systemtrenner BA verhindert Rückdrücken, -fließen, -saugen von Heizungwasser in das Trinkwassernetz gemäß EN 1717
- Druckminderer voreingestellt auf 1,5 bar
- Manometer zur Druckanzeige in der Füllleitung

AQA therm HFB
Heizungs-**F**üll-**B**lock

Der Heizungsfüllblock trennt beide Systeme - Heizungs- und Trinkwasser - sicher voneinander ab und verfügt über eine integrierte Wartungs- und Füllabsperrung. Technische Daten: Werkstoff: entzinkungsbeständige Messinglegierung, Temperaturbeständigkeit: 60 °C, Nenndruck: 10 bar, Anschlussgröße: DN 15, Einbaulänge inkl. Verschraubung 220 mm, Einbaulage: Waagerecht mit HT-Anschluss unten, HT-Anschluss: DN 50

AQA THERM HFB	
Art.-Nr.	**820425**
Preis €	**260,00**

H

ZUBEHÖR ZU HFB	ART.-NR.	PREIS €
HFB Systemtrennereinsatz	**810427**	**211,00**
HFB Druckminderereinsatz	**081428**	**55,30**

H



AQA THERM HES

- Normkonforme Be- und Nachfüllung von Heizsystemen
- Wechselbare Kartusche für salzarme und salzhaltige Fahrweise
- Integrierte Alarmfunktion für Kartuschenwechsel

AQA therm HES
Heizungswasser-**E**nthärter-**S**tation (ohne Kartusche)

Die unmittelbar nach dem AQA therm HFB-1717 BA installierte AQA therm HES besteht aus einem Wasserzähler, einer Andockstelle für optional erhältliche Enthärtungskartuschen (AQA therm HRC) bzw. Entsalzungskartuschen (SRC), einem integrierten Absperrkugelhahn und einer Bügelwasser-Tankstelle (Achtung: kein Trinkwasser!). Sie dient zum Enthärten/Entsalzen und zum Erfassen der Spül-, Füll- und Nachfüllmengen. Das Display zeigt alle wichtigen Informationen und alle Parameter lassen sich durch das smarte Setup besonders schnell und einfach bedienen.

AQA THERM HES (OHNE KARTUSCHE)		
Einbaulänge inkl. Verschraubung	mm	296
Vordruck max.	bar	4
Art.-Nr.		**820423**
Preis €		**245,00**

H

ZUBEHÖR ZU HES	ART.-NR.	PREIS €
AQA therm HES Display BWT	**333351**	**P.a.A.**

H

Unverbindliche Preisempfehlung gültig ab Jänner 2026 in € exkl. MwSt.
Technische Änderungen und Irrtum vorbehalten.

AQA therm SRC
Salze-**R**eduzierende-**C**artridge

Salze Reduzierende Cartridge für HES (Mischbett) – **Befüllen/Nachfüllen**

AQA THERM SRC	LARGE	X-LARGE
Art.-Nr.	**125639421**	**125639422**
Kapazität	300 l bei 420 µS/cm	610 l bei 420 µS/cm
Max. Durchflussleistung	5 l/min	10 l/min
Preis €	**231,00**	**401,00**

H



AQA THERM SRC & HRC

AQA therm HRC
Härte-**R**eduzierende-**C**artridge

für HES: Small: Nachfüllen, Large: Be-/Nachfüllen

AQA THERM HRC	SMALL	LARGE
Art.-Nr.	**125639418**	**125639419**
Kapazität	214 l bei 14 °dH	1.000 l bei 14 °dH
Max. Durchflussleistung	3 l/min	5 l/min
Preis €	**84,20**	**172,00**

H

AQA therm HWG Eco

Das Komplettpaket für eine sichere und normgerechte Be- und Nachfüllung von Heizungsanlagen bis **400 l Anlagenvolumen: Heizungs-Füll-Block** mit Systemtrenner BA EN 1717. **Heizungsstation** zur normgerechten Befüllung/Nachfüllung von Heizungsanlagen. AQA therm **SRC-M Kartusche** für salzarme Fahrweise.

AQA therm HWG Eco		
Art.-Nr.		**125639472**
Nenndruck PN	bar	6
Wasser-/ Umgebungstemperatur max.	°C	30/40
Kapazität bei 420 µS/cm	Liter	140
Max. Volumenstrom	l/h	100
Preis €		**511,00**

H



AQA THERM HWG ECO



AQA THERM SRC-M

AQA therm SRC-M
Salze-**R**eduzierende-**C**artridge

Salze Reduzierende Cartridge **nur für HWG Eco** HES (Mischbett) – **Befüllen/Nachfüllen**

AQA THERM SRC-M	
Art.-Nr.	**125639420**
Kapazität	140 l bei 420 µS/cm
Max. Durchflussleistung	1,67 l/min
Preis €	**134,00**

H

Unverbindliche Preisempfehlung gültig ab Jänner 2026 in € exkl. MwSt.
Technische Änderungen und Irrtum vorbehalten.



AQA THERM WAK

AQA therm WAK
Wasser-**A**nalyse-**K**offer

Beinhaltet:

- Messgerät für die Bestimmung der elektrischen Leitfähigkeit
- elektrometrisches Messgerät für die Bestimmung des pH-Wertes
- Tropftest zur Bestimmung der Gesamthärte mit bis zu 0,5 °dH Genauigkeit.
- Zwei 100 ml Messbecher
- Puffertabletten pH7 (50 Stück)
- Puffertabletten pH10 (50 Stück)

BEZEICHNUNG	ART.-NR.	PREIS €
AQA therm WAK	**810453**	**1.075,00**
		H

BEZEICHNUNG	ART.-NR.	PREIS €
pH-Wert-Messer SD 10 WAK	**088406**	**445,73**
		O

Ersatzteile

BEZEICHNUNG	ART.-NR.	PREIS €
Pufferlösung WAK pH 7	**097846**	**19,60**
Pufferlösung WAK pH 10	**097847**	**19,60**
Ersatzelektrode PH für SD10	**125698995**	**135,90**
Nachfüllpack Gesamthärte Messkit	**097832**	**80,10**
		EO



AQA THERM PLUS

AQA therm Plus 1 l

AQA therm Plus 1 l: Erhöht den pH-Wert im Kesselwasser. Damit kann das Heizwasser auf den nach ÖNORM H 5195-1 bzw. VDI 2035 Blatt 1 geforderten pH-Bereich eingestellt werden, sofern er sich in Ausnahme-fällen bis zur Erstüberprüfung nach Norm nicht auf natürliche Weise eingestellt hat.

AQA THERM PLUS 1 L*	
Art.-Nr.	**093155**
Preis €	**32,40**
* VPE: 6 Stück	**H**

AQA therm Anlagenzertifikat

Hochwertige Dokumentation für die Übergabe der Heizungsanlage, umfasst:

- Übergabeprotokoll mit Durchschlag
- Kennzeichnungsetiketten für die Anlage
- Anbahnung von Wartungsaufträgen und Cross-Selling

AQA THERM ANLAGENZERTIFIKAT (VPE 10 STÜCK)	
Art.-Nr.	**084580**
Preis €	**41,80**
	H

Schrägsitz-Absperrventile

Schrägsitzventil IG x IG aus bleifreiem Messing, steigende Spindel, ÖVGW-geprüft (Reg. Nr. W 1.450), Nenndruck 10 bar, Durchflussklasse VB, Einsatzmedium Trinkwasser im Kalt- und Warmwasser-Temperaturbereich bis 70°C, maximale Wassertemperatur 95 °C für max. 1 h täglich, Durchflussgeschwindigkeiten gem. ÖNORM EN 806-3, Kegeldichtung aus PTFE für höhere Beständigkeit bei Trinkwasserdesinfektion

Fig. 3512 (II) M - auch für Heißwasser

ART.-NR.	BEZEICHNUNG	DIMENSION	VPE	PREIS €
881284	Fig. 3512 M	½"	10	**56,40**
881285	Fig. 3512 M	¾"	10	**83,60**
881286	Fig. 3512 M	1"	10	**114,00**
881288	Fig. 3512II M	½"	10	**79,50**
881289	Fig. 3512II M	¾"	10	**108,00**
881290	Fig. 3512II M	1"	10	**137,00**
881291	Fig. 3512II M	1 ¼"	5	**216,00**
881292	Fig. 3512II M	1 ½"	2	**290,00**
881293	Fig. 3512II M	2"	2	**436,00**
				M

Fig. 2613 ½"

Kessel-Füll-Entleerungshahn

KFE-HAHN MIT KAPPE UND KETTE	
Art.-Nr.	**889511**
Preis €	**31,00**
	M



AQA THERM ANLAGENZERTIFIKAT

» Normgerechte Dokumentation für jede Heizungsanlage



FIG. 3512 M LF



FIG. 2613 ½"

produziert in Anlehnung an HACCP-Hygienestandard und hygienisch einzelverpackt

BWT ReinHEIZgebot: AQA therm

Unverbindliche Preisempfehlung gültig ab Jänner 2026 in € exkl. MwSt.
Technische Änderungen und Irrtum vorbehalten.

Unverbindliche Preisempfehlung gültig ab Jänner 2026 in € exkl. MwSt.
Technische Änderungen und Irrtum vorbehalten.



AQA THERM WPF



AQA THERM WPF SCHLÜSSEL



AQA THERM SLA

- Schlamm- und Luftabscheider für das Heizungssystem
- Entfernung auch kleinster Schlammpartikel aus dem Heizungskreislauf
- waagrechter und senkrechter Einbau möglich
- Entleerung des Schlamm-abscheiders im laufenden Betrieb der Anlage
- keine Abschlussventile erforderlich

AQA therm WPF
Wärme-Pumpen-Filter

Wärme-Pumpen-Filter ohne Filterbeutel. **Filterbeutel extra bestellen**
Der AQA therm WPF dient zur Filtration speziell im Brauchwasserbereich, z. B.: für Wärmepumpen. Er schützt die Wasserleitungen und die daran angeschlossenen wasserführenden Systemteile vor Funktionsstörungen und Korrosionsschäden durch Fremdpartikel, wie Rostteilchen, Späne, Sand, Hanf, etc.

AQA THERM WPF OHNE FILTERBEUTEL		
Art.-Nr.		**084600**
Anschlussnennweite	Zoll	1 1/4
Durchflussleistung max.	m³/h	6
Druckverlust bei max. Durchflussleistung (sauberer Filterbeutel) ca.	bar	0,2
Betriebsdruck, max.	bar	6,0
Differenzdruck, max.	bar	1,0
Filterfeinheit	µm	10–800
Wassertemperatur, max.	°C	30
Umgebungstemperatur, max.	°C	40
Einbaulänge inkl. Verschraubungen	mm	412
Gesamthöhe inkl. Manometer	mm	680
Mindesteinbauhöhe (Rohrmitte)	mm	720
Leergewicht	kg	3,1
Preis €		**949,00**
		H

AQA THERM WPF SCHLÜSSEL	
Art.-Nr.	**310177**
Preis €	**14,10**
	H

AQA therm Filterbeutel zu WPF

AQA THERM FILTERBEUTEL	10 µm	50 µm	100 µm	200 µm	400 µm
Art.-Nr.	**084463**	**084450**	**084454**	**084451**	**084452**
Filterfläche cm²	130	130	130	130	130
Preis €	**28,60**	**27,20**	**28,60**	**27,20**	**31,50**
					H

AQA therm SLA
Schlamm- und LuftAbscheider

Der perfekte Schlamm- und Luftabscheider für jede Heizung. Anforderung ÖNORM H 5195-1, 9.4: empfiehlt Filter- und Schlammabscheider bei Rohrleitungen < DN 50

- Lamellenpaket für beste Abscheideraten ohne Risiko, dass ein Filterelement zuwächst
- Magnet saugt zusätzlich ferromagnetischen Eisenschlamm ab
- in Sechskantform ausgeführter Schwimmer für erhöhten Luftdurchsatz, ohne dass er stecken bleibt

AQA THERM SLA		1" AG
Art.-Nr.		**810406**
Anschlussnennweite	DN	25
Anschlussgewinde		1" AG
Nenndruck (PN)/Betriebsdruck, max.	bar	10/10
Nenndurchfluss	m³/h	3,6
Betriebstemperatur, max.	°C	90
Einbaulänge mit Verschraubung/ ohne Verschraubung	mm	184/100
Preis €		**317,00**
		H

Unverbindliche Preisempfehlung gültig ab Jänner 2026 in € exkl. MwSt.
Technische Änderungen und Irrtum vorbehalten.

AQA therm KLF
Kreis-Lauf-Filter

G 1 ½" bis DN 150 (größere Nennweiten auf Anfrage). Zur Kreislauffiltration (Haupt- oder Teilstrom) von Heiz-, Kühl-*, Brauch- und Prozesswasser, sowie zum Ausfiltern von Korrosionsprodukten und Installationsrückständen aus Heizsystemen. Die neue ÖNORM H 5195-1 fordert unter 4.4 verpflichtend ab DN 50 den Einsatz eines Kreislauffilters (≤ 50µm bzw ≤ 25µm bei Kupfer-Werkstoffen).

- Graugussfilter (EN 1561, EN-JL 1030) mit Gewindemuffe (bis G 2") bzw. Flansch (ab DN 65)
- hochwertiger Siebkorbeinsatz aus Edelstahl (Filtergewebe 1.4571, Stützkörper 1.4401)
- horizontaler Durchgang, Anschlüsse auf gleicher Höhe
- Filterdeckel mit Schnellverschluss (werkzeuglos zu öffnen)
- Entlüftungs- und Entleerungsschraube
- Standard-Filterfeinheiten mit 50 µm (weitere Filtereinsätze, z. B. 25 µm oder 130µm auf Anfrage)
- vielfältiges Zubehör (Magneteinsatz, Differenzdruckanzeige) erhältlich

***nur geschlossene Kühlsysteme**



AQA THERM KLF



AQA THERM KLF SIEBKORBEINSÄTZE

AQA THERM KLF 50 µm	G 1 ½"	G 2"	DN 65	DN 80	DN 100	DN 150
Art.-Nr.	**085312**	**085316**	**085320**	**085324**	**085328**	**085332**
Durchflussleistung (m³/h)	10,0	18,0	30,0	40,0	70,0	165,0
Filterfläche (cm²)	268	484	484	718	964	1835
Max. Betriebsdruck (bar)	16	16	16	16	16	16
Max. Temperatur (°C)	100	100	100	100	100	100
Einbaulänge (mm)	174	270	310	343	356	480
Gesamthöhe (mm)	274	321	321	408	499	657
Gewicht (kg) ca.	7	19	25	42	45	107
Preis €	**1.540,00**	**2.190,00**	**2.550,00**	**3.220,00**	**3.410,00**	**9.540,00**
						H

AQA THERM KLF SIEBKORB 1 1/4"–1 1/2"	1 1/4" + 1 1/2" 50 µm
Art.-Nr.	**084521**
Preis €	**676,00**
	H

AQA THERM KLF SIEBKORB 2"– DN 80	2" + DN 65 50 µm	DN 80 50 µm
Art.-Nr.	**084522**	**084523**
Preis €	**970,00**	**1.000,00**
		H

AQA THERM KLF SIEBKORB DN 100–DN 150	DN 100 50 µm	DN 150 50 µm
Art.-Nr.	**084524**	**084525**
Preis €	**1.010,00**	**2.860,00**
		H

MAGNETEINSATZ	G 3/4"–G 1 1/2"	DN 50–DN 100
Art.-Nr.	**084540**	**084541**
Preis €	**695,00**	**978,00**
		H

Differenzdruckanzeige

G 3/4" BIS DN 150	MIT E-KONTAKT SCHALTKONTAKT BEI ΔP = CA. 0,35 BAR
Art.-Nr.	**084547**
Preis €	**1.200,00**
	O

Unverbindliche Preisempfehlung gültig ab Jänner 2026 in € exkl. MwSt.
Technische Änderungen und Irrtum vorbehalten.

BWT Analytik-Set

die Basis für vier Wasseranalysen

Auswahltabelle





GEMESSENE PARAMETER	TRINKWASSERANALYSE	HEIZUNGSWASSER-ANALYSE LIGHT	HEIZUNGSWASSER-ANALYSE KOMPLETT	SCHWIMMBADWASSER-ANALYSE
PH-WERT	✓	✓	✓	✓
LEITFÄHIGKEIT	✓	✓	✓	✓
GESAMTHÄRTE	✓	✓	✓	✓
KARBONATHÄRTE	✓			✓
KALZIUM	✓	✓	✓	✓
MAGNESIUM	✓	✓	✓	✓
NATRIUM	✓	✓	✓	✓
KALIUM	✓			✓
EISEN	✓	✓	✓	✓
AMMONIUM	✓	✓	✓	✓
MANGAN	✓			✓
KUPFER		✓	✓	✓
CHLORID	✓	✓	✓	✓
SULFAT	✓	✓	✓	✓
NITRAT	✓	✓	✓	✓
NITRIT	✓			✓
PHOSPHAT	✓			✓
BASENKAPAZITÄT BIS PH 8,2				✓
SÄUREKAPAZITÄT BIS PH 4,3	✓			✓
FREIE KOHLENSÄURE				✓
OXIDIERBARKEIT	✓			✓
SÄTTIGUNGSINDEX				✓
S2-FAKTOR N. DIN 50930-3	✓			✓
ZINK			✓	✓
ALUMINIUM		✓	✓	✓
SILIKAT				✓
TRÜBUNG			✓	
MOLYBDAT			✓	
HYDROGENCARBONAT	✓		✓	
TOC			✓	
GESAMTPHOSPHOR			✓	
SULFIT			✓	
ANALYSE	✓	✓	✓	✓
BEURTEILUNG	✓	nur ÖNORM gerecht Ja/Nein	✓	✓
BWT EMPFEHLUNG	✓		✓	✓

Wichtig

- Bitte bei Probenahme an die beigepackte Anleitung halten.
- Begleitbogen so vollständig wie möglich ausfüllen, um eine korrekte Beurteilung und Empfehlung abgeben zu können.
- Probeflasche wie in der Anleitung beschrieben etikettieren und bei Heizungswasseranalyse gewünschte Option ankreuzen.
- Probeflaschen, die nicht vollständig gefüllt sind, oder Einsendungen, die nicht zuordenbar sind, werden ohne Rückmeldung zurück geschickt.

Unverbindliche Preisempfehlung gültig ab Jänner 2026 in € exkl. MwSt.
Technische Änderungen und Irrtum vorbehalten.

Mit dem Analytik-Set können Sie mit nur einem Paket aus 4 verschiedenen Analysen wählen:

- chemisch-physikalische Trinkwasseranalyse
- Heizungswasseranalyse light (nur ÖNORM-Parameter) oder komplett
- Schwimmbadwasseranalyse

Lieferumfang

- Karton (gleichzeitig Transportverpackung für die Probe)
- Sterile 250 ml PP Flasche
- Adressetikett
- 3 Etiketten für die Probeflasche
- je 1 Begleitbogen für Trink-, Heizungs- & Schwimmbadwasseranalyse
- je 1 Anleitung Probenahme Trink-, Heizungs- & Schwimmbadwasser

BWT ANALYTIK-SET*	
Art.Nr.	024012P
Preis €	8,50
	EH

*VPE ab Werk BWT Austria Mondsee: 6 Stk.

Wasseranalysen zu Analytik-Set

1. Chemisch-physikalische Trinkwasseranalyse + Anlagenauslegung*

Zusätzlich zur Analyse erhalten Sie von BWT eine umfangreiche Beurteilung und die optimale Aufbereitungslösung für Ihre Kunden in Form eines individuellen Angebots (Voraussetzung: vollständig ausgefüllter Fragebogen).

CHEMISCH-PHYSIKALISCHE TRINKWASSERANALYSE & ANLAGENAUSLEGUNG	
Art.Nr.	024015
Preis €	167,00
	D

* ACHTUNG – diese Analyse umfasst keine bakteriologische Analyse (sind nur von staatlich autorisierten Untersuchungsstellen durchzuführen)

2. Heizungswasseranalyse light (nur ÖNORM-Parameter)

Geeignet zur Analyse bei einer Erstbefüllung, Neuinstallation oder zur jährlichen Kontrolle. Umfang: Analyse, Bestätigung ÖNORM-konform ja/nein

HEIZUNGSWASSERANALYSE LIGHT	
Art.Nr.	024014
Preis €	111,00
	D

3. Heizungswasseranalyse komplett

Geeignet für die Analyse bei Erstbefüllung, Neuinstallation, zur jährlichen Kontrolle, bei Sanierungen und Umbauten sowie für Problemanalytik. Umfang: Analyse, Beurteilung, Empfehlung zur Aufbereitung durch das BWT Experten-Team.

HEIZUNGSWASSERANALYSE KOMPLETT	
Art.Nr.	024013
Preis €	158,00
	D

4. Schwimmbadwasseranalyse

SCHWIMMBADWASSERANALYSE	
Art.Nr.	024016
Preis €	158,00

Unverbindliche Preisempfehlung gültig ab Jänner 2026 in € exkl. MwSt.
Technische Änderungen und Irrtum vorbehalten.

Ihre Vorteile

- Zu jeder Analyse (außer Heizungswasseranalyse light) erhalten Sie eine umfangreiche Beurteilung und Empfehlung vom BWT Experten-Team.
- Die Rechnung erhalten Sie erst mit fertiger Analyse und Beurteilung.
- 1 Paket für 4 Arten von Analysen.
- Geringe Wartezeit auf Analyse und Beurteilung durch BWT Partnerlabore.
- Schnelle Abwicklung



TRINKWASSERANALYSE



HEIZUNGSWASSER-ANALYSE



SCHWIMMBADWASSER-ANALYSE

REINSTES HEIZEN.

windhager
BEST HEATING TECHNOLOGY

FOR YOU AND PLANET BLUE.



Mehr Infos

PUREST HEATING.
WÄRME IN IHRER REINSTEN FORM.

Seit über 100 Jahren steht Windhager für Heiztechnologie mit Haltung. Als österreichische Traditionsmarke entwickeln wir nachhaltige Lösungen, die Ökologie, Effizienz und Innovation vereinen – für Menschen, die Verantwortung übernehmen.

Unsere modernen Pellet-, Hackgut-, Scheitholz- und Hybridheizsysteme liefern Wärme, die unabhängig macht – von fossilen Energien, steigenden Preisen und Kompromissen. Sie vereinen höchste Effizienz, intuitive Bedienung und langlebige Qualität **„Made in Austria“.**

Windhager steht für REINSTES HEIZEN – mit nachhaltiger Energie und intelligenter Technik, die Komfort und Zukunftsfähigkeit perfekt verbindet. Unser Ziel ist klar: **Zero-Emission – für eine saubere, lebenswerte Welt.**

FÜR ALLE, DIE NICHT NUR AN MORGEN DENKEN,
SONDERN ZUKUNFT AKTIV GESTALTEN.
FOR YOU AND PLANET BLUE.

ZERO
EMISSION

windhagernxt
BEST HEATPUMP TECHNOLOGY

NEXT LEVEL
HEATING.

Mit der Kraft von Luft, Erde und Wasser – und der intelligenten Nutzung von Abwärme – schafft **WindhagerNXT die perfekte Balance zwischen Komfort und Nachhaltigkeit.**

Unsere Wärmepumpen stehen für modernste Heiztechnologie mit beeindruckender Effizienz (SCOP 6+) und flüsterleisem Betrieb (bis 42 dB). WindhagerNXT ist die nächste Generation nachhaltiger Wärmepumpenlösungen – smart, vernetzt und zukunftsweisend.

Sie ermöglicht die nahtlose Integration in bestehende Systeme, die effiziente Modernisierung von Gebäuden und den Weg zu emissionsfreier Wärmeversorgung – für ein nachhaltiges Morgen.





MEHR POWER.
MEHR WÄRME.
HEIZEN IN NEUER DIMENSION.

Mit leistungsstarken, intelligenten Heizsystemen bis 4.600 kW liefert Windhager REINSTES HEIZEN für jede Gebäudegröße – vom Einfamilienhaus bis zum großen Gebäudekomplex.

Ob mit Biomasse oder Wärmepumpe: Unsere Systeme stehen für maximale Effizienz, Zuverlässigkeit und Wirtschaftlichkeit. Als führender Experte für nachhaltige Heiztechnologien realisiert Windhager großtechnische Anlagen in Perfektion – individuell geplant, präzise umgesetzt und technisch durchdacht bis ins Detail.

WINDHAGER
PUREST HEATING FÜR JEDE GRÖSSE.



Schlamm- und Luftab-scheider

SPIROTECH



BWT Reinheizgebot:
Spirotech



Spirotech

Maximising Performance

Die BWT Austria GmbH ist exklusiver Vertriebspartner in Österreich für die Produkte der niederländischen Spirotech bv.

Diese Allianz von Europas Nummer 1 der Wassertechnologie mit dem Weltmarktführer der Luft- und Schlammabscheidung steht ganz unter dem SPIROTECH-Motto: **„Maximising Performance".**

Mit dem „BWT ReinHEIZgebot" gewinnen die SPIROTECH Kernkompetenzen erhöhte Bedeutung: „Natürliches, perfektes Heizungswasser braucht keine Zusatzstoffe". Somit runden SPIROTECH-Produkte das AQA therm Leistungspaket von BWT im Heizungsschutz perfekt ab.

Marke und Produkte, Stammdaten, Artikelnummern und Bezeichnungen

BWT wird als Distributor die SPIROTECH Markenprodukte in der Originalverpackung liefern. Ebenso wurden die am Markt bekannten SPIROTECH Artikelcodes übernommen, wobei – ähnlich wie bei unseren Mondseer Armaturen oder KS Speicheranschlussarmaturen – zu jedem Produkt eine BWT Artikelnummer geführt wird. Alle Artikeldaten liegen am Stammdatenserver der IG Neue Medien zum Download bereit bzw. sind auf Anfrage auch in anderen Formaten erhältlich.

Lieferung

Alle Artikel, die mit **LW** gekennzeichnet sind, sind bei BWT lagergeführt und jederzeit erhältlich. Alle Artikel, die mit **BW** gekennzeichnet sind, müssen bestellt werden; Lieferzeit beträgt 2–3 Wochen je nach Bestellmenge und Produktdimension.

Nähere Infos erhalten Sie unter:
anfrage@bwt.at
06232 5011-1010

Spirotech Produktbezeichnung, z.B. AE100F/008

WERKSTOFF		
A	Messing Produkte	A
B	Stahl Produkte	
H	HiFlow Produkte	

BAUART		
A	SpiroVent – Luftabscheider	E
B	SpiroTop – Automatischer Großentlüfter	
C	SpiroCombi – Luft-, Schlammabscheider	
D	SpiroCombi demontierbar – Luft-, Schlammabscheider	
E	SpiroTrap – Schlammabscheider	
F	SpiroTrap demontierbar – Schlammabscheider	

GRÖSSE	BEI MESSINGPRODUKTEN	GRÖSSE	BEI STAHL- UND HI-FLOW PRODUKTEN	
022	22 mm Klemmverschraubung	050	DN 50	100
028	28 mm Klemmverschraubung	065	DN 65	
050	½"	080	DN 80	
075	¾"	100	DN 100	
100	1"	125	DN 125	
125	1 ¼"	150	DN 150	
150	1 ½"	200	DN 200	
200	2"	250	DN 250	
		300	DN 300	

ANSCHLUSSTYPE		
L	Schweißstutzen	F
F	Flansch	
M	MB-Magnet innen liegend	
J	MB-Magnet abnehmbar	
W	Universalanschluss	
	Innengewinde	

OPTIONALE WERKSTOFFE	
R	Edelstahl AISI 316 Temperaturbeständiger Schwimmer aus Kunststoff

SPEZIAL CODES/SONDERANFERTIGUNGEN		
002	180 °C, hoch temperaturbeständiger Schwimmer aus Kunststoff, ½" Gewindeanschluss	008
003	25 bar, 110 °C, hoch temperaturbeständiger Schwimmer aus Kunststoff, ½" Gewindeanschluss	
004	25 bar, 200 °C, hoch temperaturbeständiger Schwimmer aus Kunststoff, ½" Gewindeanschluss	
007	180 °C, Edelstahl AISI 316 Schwimmer, ½" Gewindeanschluss	
008	10 bar, 180 °C kontinuierlich, max. Temp 200 °C Spitze, hoch temperaturbeständiger Schwimmer aus Kunststoff	
016	16 bar, 150 °C, hoch temperaturbeständiger Schwimmer	
025	25 bar, 150 °C, hoch temperaturbeständiger Schwimmer aus Kunststoff	

Unverbindliche Preisempfehlung gültig ab Jänner 2026 in € exkl. MwSt.
Technische Änderungen und Irrtum vorbehalten.

Unverbindliche Preisempfehlung gültig ab Jänner 2026 in € exkl. MwSt.
Technische Änderungen und Irrtum vorbehalten.

Spirotech

Alles auf einen Blick








	SPIROTOP GROSSENTLÜFTER	SPIROVENT LUFT- UND MIKROLUFTBLASENABSCHEIDER	SPIROVENT SUPERIOR VAKUUMENTGASER	SPIROTRAP SCHLAMMABSCHEIDER	SPIROCOMBI LUFT- UND SCHLAMMABSCHEIDER	SPIROCROSS HYDRAULISCHE WEICHE
BESONDERHEIT	» hohe Entlüftungskapazität » effektive Entlüftung durch hohen Hub des Schwimmers » extra große Luftkammer gegen Verschmutzen des Entlüftungsventils und zum Ausgleich von Druck-schwankungen » spezielle Schwimmerkon-struktion, damit Schwimmer auch bei Überschwemmung nicht untergeht	» SpiroVent RV2 für horizontalen und vertikalen Einbau » sehr geringer Druckverlust » Spiro-Rohreinsatz integriert zur Beruhigung turbulenter Zonen für effiziente Beseitigung der Mikroluftblasen » bei Stahlausführung Ablasshahn zum Abscheiden großer Luftmengen	» energiesparende SmartSwitch Funktion » Kombination mit allen Aus-dehnungssystemen möglich » automatische Entgasung bei Be- & Nachfüllung und Druckerhaltung » optional mit Nachfüllfunktion erhältlich » gegen unerwünschtes, über-mäßiges Nachfüllen gesichert » absorptive Flüssigkeit stellt auch die Beseitigung einge-schlossener Gasblasen sicher	» Spiro-Rohreinsatz integriert zur Beruhigung turbulenter Zonen für effiziente Abschlammung » MB3, MBL mit drehbarem Ring für flexible Einbaulage » MB3 und MBL mit externem Magneten für einfaches und effizientes Abschlam-men auch bei hoher Schmutzfracht » Magnetausführung mit integriertem Magneten für Abscheidung von auch ferromagnetischem Schlamm in DryPocket Konstruktion zur Erhöhung der Lebensdauer des Magneten	» Spiro-Rohreinsatz integriert zur Beruhigung turbulenter Zonen für effiziente Abschlammung » Magnetausführung mit integriertem Magneten für Abscheidung von auch ferromagnetischem Schlamm in DryPocket Konstruktion zur Erhöhung der Lebensdauer des Magneten » bei Stahlausführung Ablasshahn zum Abscheiden großer Luftmengen	» 3 in 1 Funktion durch zusätzlich integrierten Schlamm- & Luftabscheider » großes Volumen zum Ausgleich von Druckschwankungen » Spiro-Rohreinsatz beruhigt turbulente Zonen für minimalen Austausch der Flüssigkeiten » hohe Auffangkapazität von Schmutz
ENTFERNT	Freie Luft	freie Luft und Mikroluftblase	gelöste Luft	Schlamm und Schmutz	Luft und Schlamm	hydraulischer Systemausgleich
WERKSTOFF	Messing oder Edelstahl: DN15	Messing: 22 mm, 28 mm Klemmverschr. DN20-50 IGxIG Stahl unlegiert: DN50–300 Flansch oder Schweißstutzen	Verschiedene	Messing: 22 mm, 28 mm (nur MB) Klemmverschr. DN20–50 IGxIG Stahl unlegiert: DN50–600 Flansch oder Schweißstutzen	Messing: 22mm, 28mm Klemmverschr.: DN25 IGxIG Stahl unlegiert: DN50–600 Flansch oder Schweißstutzen	Messing: DN25–40 IGxIG Stahl unlegiert: DN50–600 Flansch oder Schweißstutzen
MAX. DRUCK	10 bar	10 bar	0,5 – 16 bar je nach Modell	10 bar	10 bar	10 bar
MAX. TEMPERATUR	110 °C	110 °C	110 °C	110 °C	110 °C	110 °C
MEDIUM	Wasser & Wasser/Glykol (50/50) bei Autoclose mind. 20% bis max. 50%	Wasser & Wasser/Glykol (50/50) bei Autoclose mind. 20% bis max. 50%	Wasser/Glykol (max. 40%)	Wasser & Wasser/Glykol (50/50)	Wasser & Wasser/Glykol (50/50)	Wasser & Wasser/Glykol (50/50)
ANWENDUNGSBEREICH HEIZUNG	An der höchsten Stelle im System	im Vorlauf bis statische Höhe < 15 m	nach Nachfüllstelle/ im Rücklauf	Rücklauf	–	Systemstelle mit Ausgleichsbedarf
ANWENDUNGSBEREICH KÜHLUNG	An der höchsten Stelle im System	im Rücklauf bis statische Höhe < 5 m	nach Nachfüllstelle/ im Rücklauf	Rücklauf	im Rücklauf	Systemstelle mit Ausgleichsbedarf
AUSFÜHRUNG FÜR SOLAR BZW. SOLAR AUTOCLOSE	■	■	–	–	–	–
AUSFÜHRUNG HT - 180 °C (HIGH TEMPERATURE)	■	■	–	–	–	–
AUSFÜHRUNG HP - 16 BAR (HIGH PRESSURE)	■	–	–	–	–	–
AUSFÜHRUNG HTP 25 BAR, 150 °C (HIGH TEMPERA-TURE & HIGH PRESSURE)	■	■	–	–	–	–
HI-FLOW AUSFÜHRUNG (FÜR DURCHFLUSS <3 M/S)	–	■	–	■	■	–
AUSFÜHRUNG MIT DEMONTIERBAREM GEHÄUSEUNTERTEIL	–	–	–	■	■	–
SEITEN	191	193-195	196-197	198-201	202-205	206
GARANTIELEISTUNGEN	SPIRO life 20	SPIRO life 20	SPIRO life 2	SPIRO life 20	SPIRO life 20	SPIRO life 5

■ erhältlich – nicht erhältlich

Sonderausführungen hinsichtlich Betriebsdruck, Betrieb-stemperaturen und Medien sind auf Anfrage erhältlich.

20 ab Lieferdatum BWT & für Produkte in serienmäßiger Messingausführung bis 110 °C

5 ab Lieferdatum BWT & für Produkte in serienmäßiger Messingausführung bis 110 °C sowie für Stahlbauteile

2 ab Lieferdatum BWT & für Vakuumentgaser

Unverbindliche Preisempfehlung gültig ab Jänner 2026 in € exkl. MwSt. Technische Änderungen und Irrtum vorbehalten.

Unverbindliche Preisempfehlung gültig ab Jänner 2026 in € exkl. MwSt. Technische Änderungen und Irrtum vorbehalten.



Spirotech

Die Luft muss raus!

Wie kann vorhandene Luft aus Heizungs- oder Kühlsystemen entfernt werden?

SPIROTop® Entlüfter

Kann nur freie Luft entfernen, die sich am höchsten Punkt der Anlage sammelt. Wird in erster Linie für das Befüllen bzw. Entleeren der Anlage benötigt.



SPIROvent® Luftabscheider

Entfernt effektiv Luft- und Mikroblasen, die im Kreislauf zirkulieren. Nutzt den Effekt der thermischen Entgasung und wird deshalb an der wärmsten Stelle im System installiert. Einsatzgrenzen bei statischen Höhen ab ca. 10–15 m.



SPIROvent®Superior Vakuumentgaser

Holt unabhängig vom Einbauort sowie von Druck und Temperatur im System alle gelösten Gase aus dem Anlagenwasser. So können nach erfolgter Entgasung an keinem Punkt des Heizungs- oder Kühlsystems weitere Luftprobleme auftreten. Der Entgaser kann zudem flexibel nahezu an jeder beliebigen Stelle im System installiert werden und speist optional fehlendes Anlagenwasser nach.



Unverbindliche Preisempfehlung gültig ab Jänner 2026 in € exkl. MwSt.
Technische Änderungen und Irrtum vorbehalten.

SpiroTop – Großentlüfter

Vorteile des SpiroTop

Die Kombination der folgenden Eigenschaften gewährleistet die Leckagefreiheit des automatischen SpiroTop:

- die intelligente Ventilkonstruktion sorgt für den vollständigen Ventilverschluss
- der spezielle Ventilsitz gewährleistet eine lange Lebensdauer
- die massiven Kunststoffschwimmer reißen nicht ein
- der große Abstand zwischen Wasseroberfläche und Ventil (min. 40 mm) verhindert eine Verunreinigung des Ventils, eine der Hauptursachen von Leckagen
- der ½"-Anschluss verhindert die Pipettenwirkung

SpiroTop ist die ideale, zuverlässige und sorgenfreie Lösung für:

- Abfüll- und Entleerungsanlagen
- die dauerhafte Entlüftung an höchsten Stellen in Anlagen

SpiroTop Großentlüfter mit nicht absperrbarem Permanent-Entlüftungsventil und rechtwinklig gebohrter Ausblaseöffnung zum schnellen Ent- und Belüften von Rohrleitungs-netzen. Geeignet für Medium Wasser & Wasser/Glykol (50/50)

Standard (ohne Zusatzbezeichnung): Messing, 10 bar, 110 °C
HT – hohe Temperatur: Messing/Edelstahl(R), 10 bar, 180 °C
HP – hoher Druck: Messing, 16 bar, 110 °C
HTP – hohe Temperatur & hoher Druck: Messing/Edelstahl(R), 25 bar, 150 °C

ART.-NR.	PRODUKTBEZEICHNUNG	LAGERWARE/ BESTELLWARE	PREIS €
860000	AB050 SpiroTop ½"	LW	**84,00**
860002	AB050/007 SpiroTop HT Schwimmer Edelstahl ½"	BW	**306,00**
860003	AB050/025 SpiroTop HTP ½"	BW	**244,00**
860005	AB050/030 SpiroTop HP ½"	BW	**160,00**
860006	AB050FBA08 SpiroTop Solar Autoclose ½"	LW	**164,00**
860007	AB050/R002 SpiroTop Edelstahl HT ½"	BW	**430,00**
860008	AB050/R004 SpiroTop Edelstahl HTP ½"	BW	**736,00**
860009	AB050/R007 SpiroTop Edelstahl HT Schwimmer ½"	BW	**521,00**

S



SPIROTOP

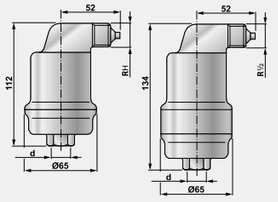

10 und 16 bar 25 bar

- 20 Jahre SpiroLife Garantie
- keine Ventilverschmutzung durch Abstand vom Wasser
- spezielle leckagefreie Ventilkonstruktion
- umfangreiche Modellauswahl
- robuste Messing- und Edelstahleinheiten
- ½" Anschluss verhindert Blockierung durch Luftblasen

Unverbindliche Preisempfehlung gültig ab Jänner 2026 in € exkl. MwSt.
Technische Änderungen und Irrtum vorbehalten.



SpiroVent

Mikroluftblasenabscheider



SpiroVent Mikroluftblasenabscheider werden im Vollstrom installiert und sorgen für eine kontinuierliche Entfernung von ungelöster Luft und Mikroluftblasen aus der Prozessflüssigkeit. Der SpiroVent Luftabscheider sollte immer an der heißesten Stelle der Anlage montiert werden.

Bei einer Heizungsanlage wäre das die Stelle, an der das Wasser den Kessel verlässt, bei einer Kühlanlage im Rücklauf vor dem Kälteaggregat. Wird der SpiroVent an der richtigen Stelle installiert, kann er die gesamte Anlage entlüften, da er das Wasser absorptiv macht.

Besondere Highlights

Effektive Entfernung von zirkulierenden Luft- und Mikroluftblasen

Entfernung von Lufteinschlüssen

Starke Senkung des Bedarfs an manueller Entlüftung

Konstant geringer Druckverlust

Kein unnötiger Stillstand der Anlage

Anschlussdurchmesser von ¾" bis DN 600 und größer

Komplettes Sortiment für diverse Drücke und Temperaturen

Außergewöhnlich lange Garantie

SpiroVent Mikroluftblasenabscheider

SpiroVent Mikroluftblasenabscheider zur kontinuierlichen Entfernung von Luft- und Mikroluftblasen aus Heiz- und Kühlkreisläufen. Geeignet für Medium Wasser & Wasser/Glykol (50/50), ausgenommen: SpiroVent Solar Autoclose Glykol mind. 20 %–max. 50 %. Entgasung erfolgt durch den Spirorohreinsatz bis auf einen Restluftanteil von 0,4 %. Entlüftung mit nicht absperrbarem, permanentem Entlüfungsventil.

Statische Höhe und Temperatur
Ist die statische Höhe (Druck) oberhalb des Luftabscheiders zu groß, können die gelösten Gase nur schwer aus der Flüssigkeit freigesetzt werden. Als Faustregel für die maximale statische Höhe gilt: Heizung ≥ 15 m, Kühlung ≤ 5 m. Oberhalb der kritischen Höhe erweist sich ein Vakuumentgaser meistens als effektivere Lösung. SpiroVent max. Betriebsdruck 10 bar, max. Temperatur 110 °C, für waagrechte Einbaulage.

SpiroVent RV2

max. Betriebsdruck 10 bar, max. Temperatur 110 °C, drehbar für waagrechte und senkrechte Einbaulage

ART.-NR.	PRODUKTBEZEICHNUNG	LW/BW	MAX. DURCHFLUSS M³/H	PREIS €
860010	AA022 SpiroVent horizontal 22 mm Klemmverschraubung	LW	1,3	**114,00**
860011	AA075 SpiroVent horizontal ¾"	LW	1,3	**111,00**
860012	AA100 SpiroVent horizontal 1"	LW	2,0	**119,00**
860013	AA125 SpiroVent horizontal 1¼"	LW	3,6	**165,00**
860014	AA150 SpiroVent horizontal 1½"	LW	5,0	**193,00**
860015	AA200 SpiroVent horizontal 2"	LW	7,5	**632,00**

S

ART.-NR.	PRODUKTBEZEICHNUNG	LW/BW	MAX. DURCHFLUSS M³/H	PREIS €
860019	UA022W SpiroVent RV2 22 mm Klemmverschraubung	LW	1,3	**163,00**
860020	UA028W SpiroVent RV2 28 mm Klemmverschraubung	LW	2,0	**174,00**
860346	UA075W SpiroVent RV2 ¾"	LW	1,3	**158,00**
860347	UA100W SpiroVent RV2 1"	LW	2,0	**169,00**
860348	UA125W SpiroVent RV2 1¼"	LW	3,6	**227,00**
860349	UA150W SpiroVent RV2 1½"	LW	5,0	**252,00**
860350	UA200W SpiroVent RV2 2"	LW	7,5	**352,00**

S





SPIROVENT



SPIROVENT RV2

tatsächl. Durchfluss in Liter/h = $\frac{\text{Heizleistung in Watt}}{1{,}163 \times \Delta T}$

1,163 Spez. Wärme von Wasser
ΔT Temperatur Differenz zw. Vor- und Rücklauf

ÜBERPRÜFUNG DER AUSLEGUNG

Unverbindliche Preisempfehlung gültig ab Jänner 2026 in € exkl. MwSt.
Technische Änderungen und Irrtum vorbehalten.

Unverbindliche Preisempfehlung gültig ab Jänner 2026 in € exkl. MwSt.
Technische Änderungen und Irrtum vorbehalten.



SPIROVENT



SPIROVENT HIFLOW



SPIROVENT



SPIROVENT HIFLOW

tatsächl. Durchfluss in Liter/h = Heizleistung in Watt / 1,163 x ΔT

1,163 Spez. Wärme von Wasser
ΔT Temperatur Differenz zw. Vor- und Rücklauf

ÜBERPRÜFUNG DER AUSLEGUNG

SpiroVent mit Schweißstutzen

max. Betriebsdruck 10 bar, max. Temperatur 110 °C, für waagrechte Einbaulage

ART.-NR.	PRODUKTBEZEICHNUNG	LW/BW	MAX. DURCHFLUSS M³/H	PREIS €
860052	BA050L SpiroVent DN50	LW	12,5	997,00
860053	BA065L SpiroVent DN65	LW	20,0	1.035,00
860054	BA080L SpiroVent DN80	LW	27,0	1.510,00
860055	BA100L SpiroVent DN100	LW	47,0	1.540,00
860056	BA125L SpiroVent DN125	BW	72,0	3.140,00
860057	BA150L SpiroVent DN150	BW	108,0	3.210,00

S

SpiroVent HiFlow mit Schweißstutzen

höhere Durchsatzleistung, max. Betriebsdruck 10 bar, max. Temperatur 110 °C, für waagrechte Einbaulage

ART.-NR.	PRODUKTBEZEICHNUNG	LW/BW	MAX. DURCHFLUSS M³/H	PREIS €
860070	HA050L SpiroVent Hi-flow DN50	BW	25,0	1.840,00
860071	HA065L SpiroVent Hi-flow DN65	BW	40,0	1.910,00
860072	HA080L SpiroVent Hi-flow DN80	BW	54,0	2.770,00
860073	HA100L SpiroVent Hi-flow DN100	BW	94,0	2.830,00
860074	HA125L SpiroVent Hi-flow DN125	BW	144,0	5.760,00
860075	HA150L SpiroVent Hi-flow DN150	BW	215,0	5.890,00

S

SpiroVent mit Flanschanschluss

max. Betriebsdruck 10 bar, max. Temperatur 110 °C, für waagrechte Einbaulage, PN16

SpiroVent HiFlow mit Flanschanschluss

höhere Durchsatzleistung, max. Betriebsdruck 10 bar, max. Temperatur 110 °C, für waagrechte Einbaulage, PN16

ART.-NR.	PRODUKTBEZEICHNUNG	LW/BW	MAX. DURCHFLUSS M³/H	PREIS €
860061	BA050F SpiroVent DN50	LW	12,5	1.310,00
860062	BA065F SpiroVent DN65	LW	20,0	1.350,00
860063	BA080F SpiroVent DN80	LW	27,0	1.850,00
860064	BA100F SpiroVent DN100	LW	47,0	1.920,00
860065	BA125F SpiroVent DN125	BW	72,0	3.550,00
860066	BA150F SpiroVent DN150	BW	108,0	3.670,00
860067	BA200F SpiroVent DN200	BW	180,0	5.530,00
860068	BA250F SpiroVent DN250	BW	288,0	11.260,00
860069	BA300F SpiroVent DN300	BW	405,0	19.670,00
860079	HA050F SpiroVent HiFlow DN50	BW	25,0	2.390,00
860080	HA065F SpiroVent HiFlow DN65	BW	40,0	2.500,00
860081	HA080F SpiroVent HiFlow DN80	BW	54,0	3.380,00
860082	HA100F SpiroVent HiFlow DN100	BW	94,0	3.520,00
860083	HA125F SpiroVent HiFlow DN125	BW	144,0	6.510,00
860084	HA150F SpiroVent HiFlow DN150	BW	215,0	6.750,00
860085	HA200F SpiroVent HiFlow DN200	BW	360,0	9.850,00
860086	HA250F SpiroVent HiFlow DN250	BW	575,0	19.550,00
860087	HA300F SpiroVent HiFlow DN300	BW	810,0	35.110,00

S

Unverbindliche Preisempfehlung gültig ab Jänner 2026 in € exkl. MwSt.
Technische Änderungen und Irrtum vorbehalten.

SpiroVent HT

max. Betriebsdruck 10 bar, max. Temperatur 180 °C, für waagrechte Einbaulage

SpiroVent HTP

max. Betriebsdruck 25 bar, max. Temperatur 150 °C, für waagrechte Einbaulage

ART.-NR.	PRODUKTBEZEICHNUNG	LW/BW	MAX. DURCH-FLUSS M³/H	PREIS €
860024	AA075/002 SpiroVent HT horizontal ¾"	BW	1,3	160,00
860028	AA100/002 SpiroVent HT horizontal 1"	BW	2,0	169,00
860032	AA125/002 SpiroVent HT horizontal 1¼"	BW	3,6	218,00
860035	AA150/002 SpiroVent HT horizontal 1½"	BW	5,0	250,00
860027	AA075/025 SpiroVent HTP horizontal ¾"	BW	1,3	272,00
860031	AA100/025 SpiroVent HTP horizontal 1"	BW	2,0	285,00
860034	AA125/025 SpiroVent HTP horizontal 1¼"	BW	3,6	333,00
860037	AA150/025 SpiroVent HTP horizontal 1½"	BW	5,0	365,00

S

SpiroVent Solar Autoclose

max. Betriebsdruck 10 bar, max. Temperatur 180 °C, für waagrechte Einbaulage speziell für Solarkreisläufe, automatisches Entlüftungsventil schließt knapp unterhalb der Verdampfungstemperatur durch patentierte Bimetalltechnik

ART.-NR.	PRODUKTBEZEICHNUNG	LW/BW	MAX.DURCH-FLUSS M³/H	PREIS €
860038	AA022FBA08 SpiroVent Solar Autoclose horizontal 22 mm	LW	1,3	197,00
860039	AA075FBA08 SpiroVent Solar Autoclose horizontal ¾"	LW	1,3	192,00
860040	AA100FBA08 SpiroVent Solar Autoclose horizontal 1"	LW	2,0	204,00
860041	AA125FBA08 SpiroVent Solar Autoclose horizontal 1¼"	LW	3,6	244,00
860042	AA150FBA08 SpiroVent Solar Autoclose horizontal 1½"	LW	5,0	278,00

S

SpiroVent Edelstahl

Gehäuse aus Edelstahl (AISI 316)
HT – hohe Temperatur: Messing/Edelstahl(R), 10 bar, 180 °C
HTP – hohe Temperatur & hoher Druck: Messing/Edelstahl(R), 25 bar, 150 °C

ART.-NR.	PRODUKTBEZEICHNUNG	LW/BW	MAX. DURCH-FLUSS M³/H	PREIS €
860049	AA125/R002 SpiroVent HT Edelstahl horizontal 1¼"	BW	3,6	571,00
860050	AA125/R004 SpiroVent HTP Edelstahl horizontal 1¼"	BW	3,6	918,00
860051	AA125/R007 SpiroVent HT Edelstahl horizontal 1¼"	BW	3,6	670,00

S

Unverbindliche Preisempfehlung gültig ab Jänner 2026 in € exkl. MwSt.
Technische Änderungen und Irrtum vorbehalten.



SPIROVENT HT



SPIROVENT SOLAR

- verhindert unbeabsichtigte Stagnation
- Solarflüssigkeit zersetzt sich nicht vorzeitig
- System läuft durch den Luftabscheider nicht trocken
- Entlüften bequem ohne Leiter möglich
- effiziente Anlage, die durchgängig frei von Luft ist



SPIROVENT EDELSTAHL

tatsächl. Durchfluss in Liter/h = Heizleistung in Watt / 1,163 x ΔT

1,163 Spez. Wärme von Wasser
ΔT Temperatur Differenz zw. Vor- und Rücklauf

ÜBERPRÜFUNG DER AUSLEGUNG



SpiroVent Superior

Vakuumentgaser

Der SpiroVent Superior ist ein vollautomatischer Vakuumentgaser für Heizungs-, Kühlungs- und Prozessanlagen. (Für Kühlanlagen wird eine isolierte Ausführung benötigt, S250 ist nicht isoliert). Mit seinem vollelektronischen Steuerungssystem bietet der SpiroVent Superior viele Möglichkeiten zum Auslesen von Status, Systeminformationen und geloggten Daten.

Vorteile des SpiroVent Superior

- entfernt sämtliche Gase, ungebundene Luft, Mikroluftblasen und gelöste Gase
- absorptive Flüssigkeit beseitigt eingeschlossene Luftblasen
- einfache und schnelle Installation, die den Einregulierungs- und Übergabeaufwand beträchtlich senkt
- energieeffizienter Betrieb bei gleichzeitigem Erreichen der geringstmöglichen Gaskonzentration durch den SmartSwitch
- Entgasung beim (Nach-)Füllen und bei der Druckhaltung
- Warnung, wenn zu viel (nach)gefüllt wird
- umfassendes Sortiment für eine Vielzahl von Anlagen
- ist mit allen üblichen Ausdehnungssystemen kombinierbar
- zwei Jahre Garantie

Wann sollten Vakuumentgaser eingesetzt werden?

- bei Anlagen mit vielen Verzweigungen und niedriger Fließgeschwindigkeit
- bei Anlagen mit einer geringen Temperaturdifferenz
- wenn kein Inline-Luftabscheider installierbar ist
- wenn nicht vorhersehbar ist, wo Gase aus dem Wasser gelöst werden, oder wenn der Durchsatz an dieser Stelle sehr gering ist

SpiroVent Superior Vakuumentgaser

zur physikalischen Entgasung von geschlossenen Heizungsanlagen nach DIN4751 Teil 2 und Kühlanlagen. (wird eine isolierte Ausführung benötigt) Geeignet für Medium Wasser & Wasser/Glykol (60/40)

SpiroVent Superior S10 & S16

ART.-NR.	PRODUKTBEZEICHNUNG	LAGERWARE/ BESTELLWARE	PREIS €
860278	MA10A50W SpiroVent Superior S10A	BW	**15.790,00**
860279	MA10A50W SpiroVent Superior S10A-R inkl. Nachfüllfunktion	BW	**16.740,00**
860282	MA16A50W SpiroVent Superior S16A	BW	**16.400,00**
860283	MA16A50W SpiroVent Superior S16A-R inkl. Nachfüllfunktion	BW	**17.330,00**

S

SpiroVent Superior S250, S400 & S600

Der vollautomatische Vakuumentgaser SpiroVent Superior komplett überarbeitet. Mit seiner höheren Leistung und menügeführten Inbetriebnahme ist dieser Entgaser in der Lage, noch größere Systemvolumina zu bedienen. Außerdem bietet er die Möglichkeit für einen Fernzugriff und eine Bedienung über das Internet.

S250 für Heizungssysteme 0,5-2,5 bar, max. Anlageninhalt 5 m³

ART.-NR.	PRODUKTBEZEICHNUNG	LAGERWARE/ BESTELLWARE	PREIS €
860379	MV02A50 SpiroVent Superior S250	LW	**3.720,00**

S

S400 für Heizungssysteme 1-4 bar, max. Anlageninhalt 100 m³

ART.-NR.	PRODUKTBEZEICHNUNG	LAGERWARE/ BESTELLWARE	PREIS €
860360	MV04A50 SpiroVent Superior S400	LW	**5.490,00**
860361	MV04B50 SpiroVent Superior S400-B 50Hz	LW	**6.420,00**
860362	MV04R50 SpiroVent Superior S400-R 50Hz	LW	**6.080,00**

S

S600 für Heizungssysteme 2,5-6 bar, max. Anlageninhalt 325 m³

ART.-NR.	PRODUKTBEZEICHNUNG	LAGERWARE/ BESTELLWARE	PREIS €
860363	MV06A50 SpiroVent Superior S600 50 Hz	LW	**7.520,00**
860410	MV06AL50 SpiroVent Superior S600-L 50Hz	LW	**7.830,00**

S

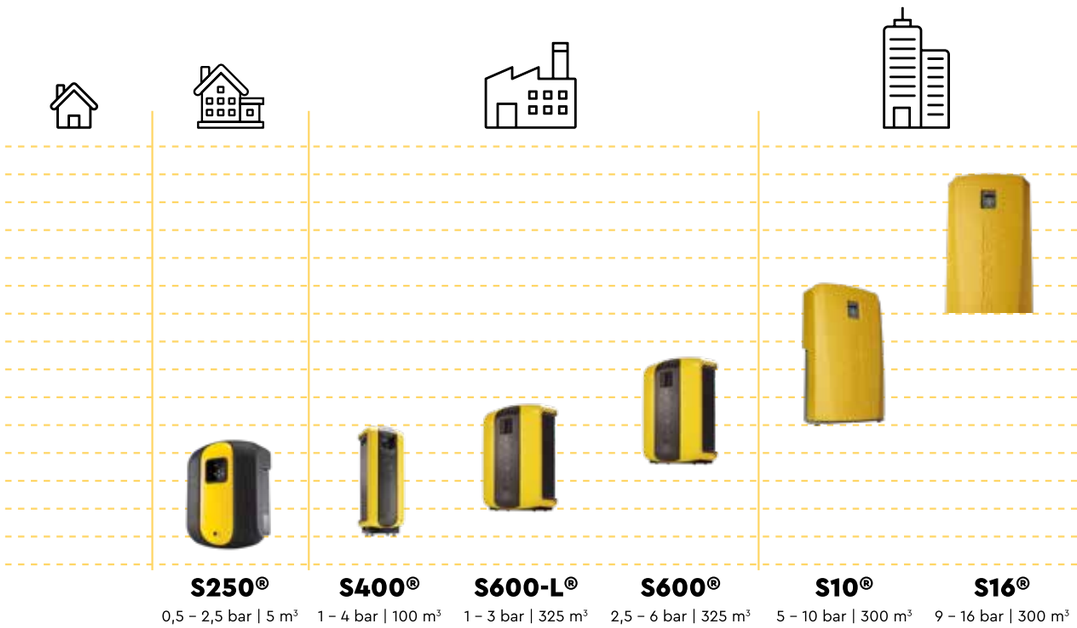



SPIROVENT
SUPERIOR S10 & S16

- S10: für Heizungssysteme 5-10 bar, max. Anlageninhalt 300 m³
- S16: für Heizungssysteme 9-16 bar, max. Anlageninhalt 300 m³



SPIROVENT
SUPERIOR S250 & S400

Unverbindliche Preisempfehlung gültig ab Jänner 2026 in € exkl. MwSt.
Technische Änderungen und Irrtum vorbehalten.

Unverbindliche Preisempfehlung gültig ab Jänner 2026 in € exkl. MwSt.
Technische Änderungen und Irrtum vorbehalten.



SpiroTrap

Partikel- und Schlammabscheider

Moderne, hochenergieeffiziente Heiz- und Kühlsysteme erreichen nur mit sauberem Anlagenwasser ihre optimale Leistung. In unbehandelten Systemen kann sich an vielen Stellen Schmutz ansammeln. Studien und praktische Erfahrungen zeigen, dass vor allem Magnetit die Energieeffizienz stark vermindert und somit höhere Energiekosten verursacht. Spirotech bietet ein umfassendes Sortiment an SpiroTrap Partikel- und Schlammabscheidern, von kleinen Messingmodellen bis zu stark belastbaren Stahlmodellen, die speziell für die Schlammabscheidungentwickelt wurden.

Erhältliche Versionen:

- Messing für Normaldurchsatz (für Fließgeschwindigkeiten bis zu 1 m/s)
- Stahl für Normaldurchsatz (für Fließgeschwindigkeiten bis zu 1,5 m/s)
- Hi-flow (für Fließgeschwindigkeiten bis zu 3 m/s)
- magnetisch (Abscheider mit einem internen oder externen Magnet)
- demontierbar (wenn die Verschmutzung so groß ist, dass der Abscheider ersetzt oder gereinigt werden muss)

Besondere Highlights

Winzige Partikel ab 5 µm (= 0,005 mm) werden abgeschieden und entfernt

Ablassen der Verunreinigung während die Anlage läuft

Es werden keine Absperrventile oder Bypässe benötigt

Konstant geringer Druckverlust

Die Wartung dauert nur wenige Sekunden und ist sauberer als bei Filtern

Kein unnötiger Stillstand der Anlage

Anschlussdurchmesser von ¾" bis DN 600 und größer

Komplettes Sortiment für diverse Drücke und Temperaturen

Unverbindliche Preisempfehlung gültig ab Jänner 2026 in € exkl. MwSt.
Technische Änderungen und Irrtum vorbehalten.

SpiroTrap Schlammabscheider

Schlammabscheider zur kontinuierlichen Entfernung von Schmutz- und Schlammpartikeln aus Heiz- und Kühlkreisläufen. Geeignet für Medium Wasser & Wasser/Glykol (50/50). Schlammabscheidung bis zu einer Partikelgröße von 5 µm. Durch Spirorohreinsatz ist das Abscheiden und Abschlammen ohne Betriebsunterbrechung möglich, inkl. Abschlammhahn.

SpiroTrap MB3

max. Betriebsdruck 10 bar, max. Temperatur 110 °C, mit externem Magneten, waagrechte und senkrechte Einbaulage möglich

SpiroTrap MBL >DN25

max. Betriebsdruck 10 bar, max. Temperatur 110 °C, mit externem Magneten, waagrechte und senkrechte Einbaulage möglich

ART.-NR.	PRODUKTBEZEICHNUNG	LW/BW	MAX. DURCHFLUSS M³/H	PREIS €
860099	UE022WJ SpiroTrap MB3 22 mm mit externem Magnet	LW	1,3	195,00
860100	UE028WJ SpiroTrap MB3 28 mm mit externem Magnet	LW	2,0	215,00
860101	UE075WJ SpiroTrap MB3 ¾" mit externem Magnet	LW	1,3	189,00
860102	UE100WJ SpiroTrap MB3 1" mit externem Magnet	LW	2,0	208,00
860103	UE125WJ SpiroTrap MBL 1¼" mit externem Magnet	LW	3,6	299,00
860104	UE150WJ SpiroTrap MBL 1½" mit externem Magnet	LW	5,0	332,00
860105	UE200WJ SpiroTrap MBL 2" mit externem Magnet	LW	7,5	649,00

S

SpiroTrap

max. Betriebsdruck 10 bar, max. Temperatur 110 °C, für waagrechte Einbaulage.

ART.-NR.	PRODUKTBEZEICHNUNG	LW/BW	MAX. DURCHFLUSS M³/H	PREIS €
860088	AE022 SpiroTrap horizontal 22 mm	LW	1,3	114,00
860089	AE075 SpiroTrap horizontal ¾"	LW	1,3	111,00
860090	AE100 SpiroTrap horizontal 1"	LW	2,0	119,00
860091	AE125 SpiroTrap horizontal 1¼"	LW	3,6	165,00
860092	AE150 SpiroTrap horizontal 1½"	LW	5,0	193,00
860093	AE200 SpiroTrap horizontal 2"	LW	7,5	632,00

S

SpiroTrap Magnet mit Schweißstutzen

mit integriertem Magnet in Dry-Pocket Ausführung, max. Betriebsdruck 10 bar, max. Temperatur 110 °C, für waagrechte Einbaulage

ART.-NR.	PRODUKTBEZEICHNUNG	LW/BW	MAX. DURCHFLUSS M³/H	PREIS €
860304	BE050LM SpiroTrap Magnet DN50	BW	12,5	1.150,00
860306	BE065LM SpiroTrap Magnet DN65	BW	20,0	1.150,00
860308	BE080LM SpiroTrap Magnet DN80	BW	27,0	1.650,00
860310	BE100LM SpiroTrap Magnet DN100	BW	47,0	1.720,00
860312	BE125LM SpiroTrap Magnet DN125	BW	72,0	3.670,00
860314	BE150LM SpiroTrap Magnet DN150	BW	108,0	3.870,00

S

SpiroTrap Magnet mit Flanschanschluss

mit integriertem Magnet in Dry-Pocket Ausführung, max. Betriebsdruck 10 bar, max. Temperatur 110 °C, für waagrechte Einbaulage, PN16

ART.-NR.	PRODUKTBEZEICHNUNG	LW/BW	MAX. DURCHFLUSS M³/H	PREIS €
860305	BE050FM SpiroTrap Magnet DN50	BW	12,5	1.440,00
860307	BE065FM SpiroTrap Magnet DN65	BW	20,0	1.490,00
860309	BE080FM SpiroTrap Magnet DN80	BW	27,0	1.980,00
860311	BE100FM SpiroTrap Magnet DN100	BW	47,0	2.090,00
860313	BE125FM SpiroTrap Magnet DN125	BW	72,0	4.100,00
860315	BE150FM SpiroTrap Magnet DN150	BW	108,0	4.360,00
860317	BE200FM SpiroTrap Magnet DN200	BW	180,0	6.800,00
860319	BE250FM SpiroTrap Magnet DN250	BW	285,0	14.300,00
860321	BE300FM SpiroTrap Magnet DN300	BW	405,0	22.580,00

S

Unverbindliche Preisempfehlung gültig ab Jänner 2026 in € exkl. MwSt.
Technische Änderungen und Irrtum vorbehalten.



SPIROTRAP MB

- 20 Jahre SpiroLife Garantie
- einfache und saubere Entfernung der kleinsten Schlammpartikel
- externer Magnet für schnelle und einfache Reinigung
- schnelle und universelle Installation (360°)



SPIROTRAP



SPIROTRAP MAGNET

tatsächl. Durchfluss = in Liter/h $\frac{\text{Heizleistung in Watt}}{1{,}163 \times \Delta T}$

1,163 Spez. Wärme von Wasser
ΔT Temperatur Differenz zw. Vor- und Rücklauf

ÜBERPRÜFUNG DER AUSLEGUNG



SPIROTRAP



SPIROTRAP DEMONTIERBAR



SPIROTRAP

tatsächl. Durchfluss in Liter/h = Heizleistung in Watt / 1,163 x ΔT

1,163 Spez. Wärme von Wasser
ΔT Temperatur Differenz zw. Vor- und Rücklauf

ÜBERPRÜFUNG DER AUSLEGUNG

SpiroTrap mit Schweißstutzen

max. Betriebsdruck 10 bar, max. Temperatur 110 °C, für waagrechte Einbaulage

SpiroTrap demontierbar mit Schweißstutzen

mit abschraubbarem Gehäuseunterteil, max. Betriebsdruck 10 bar,
max. Temperatur 110 °C, für waagrechte Einbaulage

ART.-NR.	PRODUKTBEZEICHNUNG	LW/ BW	MAX. DURCH-FLUSS M³/H	PREIS €
860106	BE050L SpiroTrap DN50 mit Schweißstutzen	LW	12,5	870,00
860107	BE065L SpiroTrap DN65 mit Schweißstutzen	LW	20,0	908,00
860108	BE080L SpiroTrap DN80 mit Schweißstutzen	LW	27,0	1.410,00
860109	BE100L SpiroTrap DN100 mit Schweißstutzen	LW	47,0	1.440,00
860110	BE125L SpiroTrap DN125 mit Schweißstutzen	BW	72,0	3.110,00
860111	BE150L SpiroTrap DN150 mit Schweißstutzen	BW	108,0	3.180,00
860142	BF050L SpiroTrap demontierbar DN50 mit Schweißstutzen	BW	12,5	2.080,00
860143	BF065L SpiroTrap demontierbar DN65 mit Schweißstutzen	BW	20,0	2.130,00
860144	BF080L SpiroTrap demontierbar DN80 mit Schweißstutzen	BW	27,0	2.980,00
860145	BF100L SpiroTrap demontierbar DN100 mit Schweißstutzen	BW	47,0	3.050,00
860146	BF125L SpiroTrap demontierbar DN125 mit Schweißstutzen	BW	72,0	6.370,00
860147	BF150L SpiroTrap demontierbar DN150 mit Schweißstutzen	BW	108,0	6.480,00

S

SpiroTrap mit Flanschanschluss

max. Betriebsdruck 10 bar, max. Temperatur 110 °C, für waagrechte Einbaulage, PN16

SpiroTrap demontierbar mit Flanschanschluss

mit abschraubbarem Gehäuseunterteil, max. Betriebsdruck 10 bar,
max. Temperatur 110 °C, für waagrechte Einbaulage, PN16

ART.-NR.	PRODUKTBEZEICHNUNG	LW/ BW	MAX. DURCH-FLUSS M³/H	PREIS €
860115	BE050F SpiroTrap DN50 Flanschausführung	LW	12,5	1.200,00
860116	BE065F SpiroTrap DN65 Flanschausführung	LW	20,0	1.250,00
860117	BE080F SpiroTrap DN80 Flanschausführung	LW	27,0	1.760,00
860118	BE100F SpiroTrap DN100 Flanschausführung	LW	47,0	1.830,00
860119	BE125F SpiroTrap DN125 Flanschausführung	BW	72,0	3.540,00
860120	BE150F SpiroTrap DN150 Flanschausführung	BW	108,0	3.670,00
860121	BE200F SpiroTrap DN200 Flanschausführung	BW	180,0	5.440,00
860122	BE250F SpiroTrap DN250 Flanschausführung	BW	288,0	12.510,00
860123	BE300F SpiroTrap DN300 Flanschausführung	BW	405,0	19.790,00
860151	BF050F SpiroTrap demontierbar DN50 mit Flanschausführung	BW	12,5	2.360,00
860152	BF065F SpiroTrap demontierbar DN65 mit Flanschausführung	BW	20,0	2.430,00
860153	BF080F SpiroTrap demontierbar DN80 mit Flanschausführung	BW	27,0	3.280,00
860154	BF100F SpiroTrap demontierbar DN100 mit Flanschausführung	BW	47,0	3.390,00

S

Unverbindliche Preisempfehlung gültig ab Jänner 2026 in € exkl. MwSt.
Technische Änderungen und Irrtum vorbehalten.

SpiroTrap HiFlow mit Schweißstutzen

höhere Durchsatzleistung, max. Betriebsdruck 10 bar, max. Temperatur 110 °C,
für waagrechte Einbaulage

ART.-NR.	PRODUKTBEZEICHNUNG	LW/ BW	MAX. DURCH-FLUSS M³/H	PREIS €
860124	HE050L SpiroTrap HiFlow DN50 m. Schweißst.	BW	25,0	1.540,00
860125	HE065L SpiroTrap HiFlow DN65 m. Schweißst.	BW	40,0	1.600,00
860126	HE080L SpiroTrap HiFlow DN80 m. Schweißst.	BW	54,0	2.470,00
860127	HE100L SpiroTrap HiFlow DN100 m.Schweißst.	BW	94,0	2.530,00
860128	HE125L SpiroTrap HiFlow DN125 m.Schweißst.	BW	144,0	5.460,00
860129	HE150L SpiroTrap HiFlow DN150 m. Schweißst.	BW	215,0	5.580,00

S

SpiroTrap HiFlow mit Flanschanschluss

höhere Durchsatzleistung, max. Betriebsdruck 10 bar, max. Temperatur 110 °C,
für waagrechte Einbaulage, PN16

ART.-NR.	PRODUKTBEZEICHNUNG	LW/ BW	MAX. DURCH-FLUSS M³/H	PREIS €
860133	HE050F SpiroTrap HiFlow DN50 m. Flanschausf.	BW	25,0	2.100,00
860134	HE065F SpiroTrap HiFlow DN65 m. Flanschausf.	BW	40,0	2.190,00
860135	HE080F SpiroTrap HiFlow DN80 m. Flanschausf.	BW	54,0	3.090,00
860136	HE100F SpiroTrap HiFlow DN100 m. Flanschausf.	BW	94,0	3.220,00
860137	HE125F SpiroTrap HiFlow DN125 m. Flanschausf.	BW	144,0	6.210,00
860138	HE150F SpiroTrap HiFlow DN150 m. Flanschausf.	BW	215,0	6.450,00
860139	HE200F SpiroTrap HiFlow DN200 m. Flanschausf.	BW	360,0	9.540,00
860140	HE250F SpiroTrap HiFlow DN250 m. Flanschausf.	BW	575,0	19.520,00
860141	HE300F SpiroTrap HiFlow DN300 m. Flanschausf.	BW	810,0	35.830,00

S



SPIROTRAP HIFLOW



SPIROTRAP HIFLOW

tatsächl. Durchfluss in Liter/h = Heizleistung in Watt / 1,163 x ΔT

1,163 Spez. Wärme von Wasser
ΔT Temperatur Differenz zw. Vor- und Rücklauf

ÜBERPRÜFUNG DER AUSLEGUNG

Unverbindliche Preisempfehlung gültig ab Jänner 2026 in € exkl. MwSt.
Technische Änderungen und Irrtum vorbehalten.



SpiroCombi

Luft- und Schlammabscheider

Moderne, hochenergieeffiziente Heiz- und Kühlsysteme erreichen nur mit sauberem Anlagenwasser ihre optimale Leistung. In unbehandelten Systemen kann sich an vielen Stellen Schmutz ansammeln. Studien und praktische Erfahrungen zeigen, dass vor allem Magnetit, der sich überall ansammeln kann, wo geringe Durchsätze oder ein Magnetfeld vorhanden sind (z. B. in Ventilen, Wärmetauschern, Rohren, Heizkörpern, Pumpen und Heizwertmessern), zu unnötigen Reparaturen, erhöhtem Ersatzteilbedarf und Anlagenausfällen führt. Am Ende sinkt die Energieeffizienz und die Energiekosten steigen.

Vorteile des SpiroCombi

- effektive Entfernung der zirkulierenden Luft und von Mikroluftblasen
- sehr kleine Partikel ab 5 µm (= 0,005 mm) werden abgeschieden und entfernt
- die Verunreinigung kann abgelassen werden, während die Anlage läuft
- es werden keine Absperrventile oder Bypässe benötigt
- konstant niedriger Druckverlust
- außergewöhnlich lange Garantie



SPIROCOMBI MB3

SpiroCombi MB3 Luft- und Schlammabscheider

Kombinierter Mikroluftblasen- und Schlammabscheider, zur kontinuierlichen Entfernung von Luft- und Mikroluftblasen und Schmutzpartikeln aus Kühlkreisläufen oder Brennwertheizungen. Geeignet für Medium Wasser & Wasser/Glykol (50/50). Entgasung erfolgt über den Spirorohreinsatz bis auf einen Restluftanteil von 0,4 %. Entlüftung ist mit nicht absperrbarem, permanentem Entlüftungsventil. Schlammabscheidung erfolgt bis zu einer Partikelgröße von 5 µm. Abscheiden und Abschlammen ohne Betriebsunterbrechung möglich.

SpiroCombi MB3

max. Betriebsdruck 10 bar, max. Temperatur 110 °C, mit externem Magneten, waagrechte und senkrechte Einbaulage möglich

ART.-NR.	PRODUKTBEZEICHNUNG	LW/ BW	MAX. DURCHFLUSS M^3/H	PREIS €
860355	UC022WJ SpiroCombi MB3 22 mm	LW	1,3	**277,00**
860356	UC028WJ SpiroCombi MB3 28 mm	LW	2,0	**292,00**
860357	UC075WJ SpiroCombi MB3 ¾"	LW	1,3	**279,00**
860358	UC100WJ SpiroCombi MB3 1"	LW	2,0	**290,00**
860367	UC125WJ SpiroCombi 1¼"	LW	3,6	**583,00**
860368	UC150WJ SpiroCombi 1½"	LW	5,0	**669,00**
860369	UC200WJ SpiroCombi 2"	LW	7,5	**855,00**

S

Unverbindliche Preisempfehlung gültig ab Jänner 2026 in € exkl. MwSt.
Technische Änderungen und Irrtum vorbehalten.

SpiroCombi mit Schweißstutzen

max. Betriebsdruck 10 bar, max. Temperatur 110 °C, für waagrechte Einbaulage

SpiroCombi demontierbar mit Schweißstutzen

erhöhte Durchsatzmenge, max. Betriebsdruck 10 bar, max. Temperatur 110 °C, für waagrechte Einbaulage, Gehäuse aus Stahl unlegiert, mit abschraubbarem Gehäuseunterteil

ART.-NR.	PRODUKTBEZEICHNUNG	LW/ BW	MAX. DURCHFLUSS M^3/H	PREIS €
860181	BC050L SpiroCombi DN50	LW	12,5	**1.280,00**
860182	BC065L SpiroCombi DN65	LW	20,0	**1.340,00**
860183	BC080L SpiroCombi DN80	BW	27,0	**1.830,00**
860184	BC100L SpiroCombi DN100	BW	47,0	**1.900,00**
860185	BC125L SpiroCombi DN125	BW	72,0	**3.570,00**
860186	BC150L SpiroCombi DN150	BW	108,0	**3.670,00**
860217	BD050L SpiroCombi demontierbar DN50	BW	12,5	**2.500,00**
860218	BD065L SpiroCombi demontierbar DN65	BW	20,0	**2.570,00**
860219	BD080L SpiroCombi demontierbar DN80	BW	27,0	**3.430,00**
860220	BD100L SpiroCombi demontierbar DN100	BW	47,0	**3.530,00**
860221	BD125L SpiroCombi demontierbar DN125	BW	72,0	**6.940,00**
860222	BD150L SpiroCombi demontierbar DN150	BW	108,0	**7.060,00**

S

SpiroCombi mit Flanschanschluss

max. Betriebsdruck 10 bar, max. Temperatur 110 °C, für waagrechte Einbaulage, PN16

SpiroCombi demontierbar mit Flanschanschluss

erhöhte Durchsatzmenge, max. Betriebsdruck 10 bar, max. Temperatur 110 °C, für waagrechte Einbaulage, Gehäuse aus Stahl unlegiert, mit abschraubbarem Gehäuseunterteil, PN16

ART.-NR.	PRODUKTBEZEICHNUNG	LW/ BW	MAX. DURCHFLUSS M^3/H	PREIS €
860190	BC050F SpiroCombi DN50	LW	12,5	**1.590,00**
860191	BC065F SpiroCombi DN65	LW	20,0	**1.660,00**
860192	BC080F SpiroCombi DN80	BW	27,0	**2.180,00**
860193	BC100F SpiroCombi DN100	BW	47,0	**2.270,00**
860194	BC125F SpiroCombi DN125	BW	72,0	**3.980,00**
860195	BC150F SpiroCombi DN150	BW	108,0	**4.140,00**
860196	BC200F SpiroCombi DN200	BW	180,0	**7.090,00**
860197	BC250F SpiroCombi DN250	BW	288,0	**14.930,00**
860198	BC300F SpiroCombi DN300	BW	405,0	**26.180,00**
860226	BD050F SpiroCombi demontierbar DN50	BW	12,5	**2.770,00**
860227	BD065F SpiroCombi demontierbar DN65	BW	20,0	**2.850,00**
860228	BD080F SpiroCombi demontierbar DN80	BW	27,0	**3.740,00**
860229	BD100F SpiroCombi demontierbar DN100	BW	47,0	**3.860,00**
860230	BD125F SpiroCombi demontierbar DN125	BW	72,0	**7.310,00**
860231	BD150F SpiroCombi demontierbar DN150	BW	108,0	**7.490,00**
860232	BD200F SpiroCombi demontierbar DN200	BW	180,0	**10.790,00**
860233	BD250F SpiroCombi demontierbar DN250	BW	288,0	**19.730,00**
860234	BD300F SpiroCombi demontierbar DN300	BW	405,0	**32.730,00**

S

Unverbindliche Preisempfehlung gültig ab Jänner 2026 in € exkl. MwSt.
Technische Änderungen und Irrtum vorbehalten.



SPIROCOMBI



SPIROCOMBI DEMONTIERBAR



SPIROCOMBI



SPIROCOMBI DEMONTIERBAR

tatsächl. Durchfluss = in Liter/h $\frac{\text{Heizleistung in Watt}}{1{,}163 \times \Delta T}$

1,163 Spez. Wärme von Wasser
ΔT Temperatur Differenz zw. Vor- und Rücklauf

ÜBERPRÜFUNG DER AUSLEGUNG



SPIROCOMBI HIFLOW



SPIROCOMBI HIFLOW DEMONTIERBAR



SPIROCOMBI HIFLOW



SPIROCOMBI HIFLOW DEMONTIERBAR

tatsächl. Durchfluss in Liter/h = Heizleistung in Watt / 1,163 x ΔT

1,163 Spez. Wärme von Wasser
ΔT Temperatur Differenz zw. Vor- und Rücklauf

ÜBERPRÜFUNG DER AUSLEGUNG

SpiroCombi HiFlow mit Schweißstutzen

erhöhte Durchsatzmenge, max. Betriebsdruck 10 bar, max. Temperatur 110 °C, für waagrechte Einbaulage, Gehäuse aus Stahl unlegiert

SpiroCombi HiFlow demontierbar mit Schweißstutzen

erhöhte Durchsatzmenge, max. Betriebsdruck 10 bar, max. Temperatur 110 °C, für waagrechte Einbaulage, Gehäuse aus Stahl unlegiert, mit abschraubbarem Gehäuseunterteil

ART.-NR.	PRODUKTBEZEICHNUNG	LW/ BW	MAX. DURCH-FLUSS M³/H	PREIS €
860199	HC050L SpiroCombi HiFlow DN50	BW	25,0	2.350,00
860200	HC065L SpiroCombi HiFlow DN65	BW	40,0	2.460,00
860201	HC080L SpiroCombi HiFlow DN80	BW	54,0	3.370,00
860202	HC100L SpiroCombi HiFlow DN100	BW	94,0	3.490,00
860203	HC125L SpiroCombi HiFlow DN125	BW	144,0	6.580,00
860204	HC150L SpiroCombi HiFlow DN150	BW	215,0	6.760,00
860235	HD050L SpiroCombi HiFlow demontierbar DN50	BW	25,0	4.590,00
860236	HD065L SpiroCombi HiFlow demontierbar DN65	BW	40,0	4.730,00
860237	HD080L SpiroCombi HiFlow demontierbar DN80	BW	54,0	6.320,00
860238	HD100L SpiroCombi HiFlow demontierbar DN100	BW	94,0	6.500,00
860239	HD125L SpiroCombi HiFlow demontierbar DN125	BW	144,0	12.780,00
860240	HD150L SpiroCombi HiFlow demontierbar DN150	BW	215,0	13.010,00

S

SpiroCombi HiFlow mit Flanschanschluss

erhöhte Durchsatzmenge, max. Betriebsdruck 10 bar, max. Temperatur 110 °C, für waagrechte Einbaulage, Gehäuse aus Stahl unlegiert, PN16

SpiroCombi HiFlow demontierbar mit Flanschanschluss

erhöhte Durchsatzmenge, max. Betriebsdruck 10 bar, max. Temperatur 110 °C, für waagrechte Einbaulage, Gehäuse aus Stahl unlegiert, mit abschraubbarem Gehäuseunterteil, PN16

ART.-NR.	PRODUKTBEZEICHNUNG	LW/ BW	MAX. DURCH-FLUSS M³/H	PREIS €
860208	HC050F SpiroCombi HiFlow DN50	BW	25,0	2.920,00
860209	HC065F SpiroCombi HiFlow DN65	BW	40,0	3.050,00
860210	HC080F SpiroCombi HiFlow DN80	BW	54,0	3.990,00
860211	HC100F SpiroCombi HiFlow DN100	BW	94,0	4.170,00
860212	HC125F SpiroCombi HiFlow DN125	BW	144,0	7.330,00
860213	HC150F SpiroCombi HiFlow DN150	BW	215,0	7.620,00
860214	HC200F SpiroCombi HiFlow DN200	BW	360,0	12.620,00
860215	HC250F SpiroCombi HiFlow DN250	BW	575,0	26.030,00
860216	HC300F SpiroCombi HiFlow DN300	BW	810,0	45.680,00
860244	HD050F SpiroCombi HiFlow demontierbar DN50	BW	25,0	5.100,00
860245	HD065F SpiroCombi HiFlow demontierbar DN65	BW	40,0	5.260,00
860246	HD080F SpiroCombi HiFlow demontierbar DN80	BW	54,0	6.870,00
860247	HD100F SpiroCombi HiFlow demontierbar DN100	BW	94,0	7.110,00
860248	HD125F SpiroCombi HiFlow demontierbar DN125	BW	144,0	13.460,00
860249	HD150F SpiroCombi HiFlow demontierbar DN150	BW	215,0	13.790,00
860250	HD200F SpiroCombi HiFlow demontierbar DN200	BW	360,0	19.210,00
860251	HD250F SpiroCombi HiFlow demontierbar DN250	BW	575,0	34.410,00
860252	HD300F SpiroCombi HiFlow demontierbar DN300	BW	810,0	54.260,00

S

Unverbindliche Preisempfehlung gültig ab Jänner 2026 in € exkl. MwSt.
Technische Änderungen und Irrtum vorbehalten.

SpiroCombi Magnet mit Schweißstutzen

mit integriertem Magnet in Dry-Pocket Ausführung, max. Betriebsdruck 10 bar, max. Temperatur 110 °C, für waagrechte Einbaulage

ART.-NR.	PRODUKTBEZEICHNUNG	LW/ BW	MAX. DURCH-FLUSS M³/H	PREIS €
860322	BC050LM SpiroCombi Magnet DN50 mit Schweißstutzen	BW	12,5	1.550,00
860324	BC065LM SpiroCombi Magnet DN65 mit Schweißstutzen	BW	20,0	1.610,00
860326	BC080LM SpiroCombi Magnet DN80 mit Schweißstutzen	BW	27,0	2.090,00
860328	BC100LM SpiroCombi Magnet DN100 mit Schweißstutzen	BW	47,0	2.190,00
860330	BC125LM SpiroCombi Magnet DN125 mit Schweißstutzen	BW	72,0	4.180,00
860332	BC150LM SpiroCombi Magnet DN150 mit Schweißstutzen	BW	108,0	4.400,00

S

SpiroCombi Magnet mit Flanschanschluss

mit integriertem Magnet in Dry-Pocket Ausführung , max. Betriebsdruck 10 bar, max. Temperatur 110 °C, für waagrechte Einbaulage, PN16

ART.-NR.	PRODUKTBEZEICHNUNG	LW/ BW	MAX. DURCH-FLUSS M³/H	PREIS €
860323	BC050FM SpiroCombi Magnet DN50 mit Flanschanschluss	BW	12,5	1.840,00
860325	BC065FM SpiroCombi Magnet DN65 mit Flanschanschluss	BW	20,0	1.920,00
860327	BC080FM SpiroCombi Magnet DN80 mit Flanschanschluss	BW	27,0	2.420,00
860329	BC100FM SpiroCombi Magnet DN100 mit Flanschanschluss	BW	47,0	2.550,00
860331	BC125FM SpiroCombi Magnet DN125 mit Flanschanschluss	BW	72,0	4.600,00
860333	BC150FM SpiroCombi Magnet DN150 mit Flanschanschluss	BW	108,0	4.870,00
860335	BC200FM SpiroCombi Magnet DN200 mit Flanschanschluss	BW	180,0	8.600,00
860337	BC250FM SpiroCombi Magnet DN250 mit Flanschanschluss	BW	288,0	16.680,00

S



SPIROCOMBI MAGNET



SPIROCOMBI MAGNET

tatsächl. Durchfluss in Liter/h = Heizleistung in Watt / 1,163 x ΔT

1,163 Spez. Wärme von Wasser
ΔT Temperatur Differenz zw. Vor- und Rücklauf

ÜBERPRÜFUNG DER AUSLEGUNG

Unverbindliche Preisempfehlung gültig ab Jänner 2026 in € exkl. MwSt.
Technische Änderungen und Irrtum vorbehalten.



SPIROCROSS



SPIROCROSS



SPIROCROSS

tatsächl. Durchfluss in Liter/h = Heizleistung in Watt / 1,163 x ΔT

1,163 Spez. Wärme von Wasser
ΔT Temperatur Differenz zw. Vor- und Rücklauf

ÜBERPRÜFUNG DER AUSLEGUNG

SpiroCross Hydraulische Weiche mit Luft- und Schlammabscheidung

3 Funktionen vereint in 1 Einheit

1. Funktion: SpiroVent Mikroluftblasenabscheider zur kontinuierlichen Entfernung von Luft- und Mikroluftblasen aus Heiz- und Kühlkreisläufen
2. Funktion: SpiroTrap Schlammabscheider zur kontinuierlichen Entfernung von Schmutz- und Schlammpartikeln aus Heiz- und Kühlkreisläufen
3. Funktion: SpiroCross Hydraulische Weiche Luft- und Schlammabscheider mit senkrechtem Basisrohr verbunden. Spirorohreinsatz komplett durchgehend für ein optimales hydraulisches Gleichgewicht/Balance in der Anlage. Geeignet für Medium Wasser & Wasser/Glykol (50/50).

SpiroCross

max. Betriebsdruck 10 bar, max. Temperatur 110 °C, für waagrechte Einbaulage

ART. NR.	PRODUKTBEZEICHNUNG	LW/BW	MAX. DURCHFLUSS M³/H	PREIS €
860381	AX100J SpiroCross 1"	LW	2,0	898,00
860382	AX125J SpiroCross 1¼"	LW	3,6	1.010,00
860383	AX150J SpiroCross 1½"	LW	5,0	1.130,00

S

SpiroCross mit Schweißstutzen

max. Betriebsdruck 10 bar, max. Temperatur 110 °C, für waagrechte Einbaulage, Gehäuse aus Stahl unlegiert

ART. NR.	PRODUKTBEZEICHNUNG	LW/BW	MAX. DURCHFLUSS M³/H	PREIS €
860253	XC050L SpiroCross DN50	BW	12,5	1.730,00
860254	XC065L SpiroCross DN65	BW	20,0	2.010,00
860255	XC080L SpiroCross DN80	BW	27,0	2.750,00
860256	XC100L SpiroCross DN100	BW	47,0	3.040,00
860257	XC125L SpiroCross DN125	BW	72,0	5.390,00
860258	XC150L SpiroCross DN150	BW	108,0	5.630,00

S

SpiroCross mit Flanschanschluss

max. Betriebsdruck 10 bar, max. Temperatur 110 °C, für waagrechte Einbaulage, Gehäuse aus Stahl unlegiert, PN16

ART. NR.	PRODUKTBEZEICHNUNG	LW/BW	MAX. DURCHFLUSS M³/H	PREIS €
860262	XC050F SpiroCross DN50	BW	12,5	2.010,00
860263	XC065F SpiroCross DN65	BW	20,0	2.330,00
860264	XC080F SpiroCross DN80	BW	27,0	3.180,00
860265	XC100F SpiroCross DN100	BW	47,0	3.500,00
860266	XC125F SpiroCross DN125	BW	72,0	6.100,00
860267	XC150F SpiroCross DN150	BW	108,0	6.460,00
860268	XC200F SpiroCross DN200	BW	180,0	10.150,00
860269	XC250F SpiroCross DN250	BW	288,0	27.010,00
860270	XC300F SpiroCross DN300	BW	405,0	34.330,00
860400	XC050FM SpiroCross Magnet DN050	BW	12,5	2.510,00
860401	XC065FM SpiroCross Magnet DN065	BW	20,0	2.900,00
860402	XC080FM SprioCross Magnet DN080	BW	27,0	3.920,00
860403	XC100FM SpiroCross Magnet DN100	BW	47,0	4.360,00
860404	XC125FM SpiroCross Magnet DN125	BW	72,0	7.250,00
860405	XC150FM SpiroCross Magnet DN150	BW	108,0	7.740,00
860406	XC200FM SpiroCross Magnet DN200	BW	180,0	12.290,00
860407	XC250FM SpiroCross Magnet DN250	BW	288,0	30.210,00
860408	XC300FM SpiroCross Magnet DN300	BW	405,0	38.600,00

S

Allgemeine Ersatzteile

ART. NR.	PRODUKTBEZEICHNUNG	LW/BW	PREIS €
860340	11804 SpiroVent Solar Ersatzentlüfterkappe* für 22 mm - 6/4",10 bar/180°C	LW	126,00
860341	RJO SpiroVent Ersatzentlüfterkappe** für 22 mm - 2",10 bar/110°C	LW	108,00
860342	RSO SpiroVent Ersatzentlüfter für Stahlausführungen DN 50-300	LW	155,00

S

*Nicht für Solar-Produkte mit Autoclose-Funktion geeignet.
**Nur für Typ AA. Für UA erst ab Baujahr 2024

Isolierungen für SpiroTop, SpiroVent, SpiroTrap, SpiroCombi, SpiroCross

ART. NR.	PRODUKTBEZEICHNUNG	LW/BW	PREIS €
860366	TAB050 Fertigisolierung SpiroTop AB050, AB050/030, 0,37 kg, VPE 1	LW	24,80
860359	TAR200 Fertigisolierung SpiroVent/SpiroTrap 2" IG AA200, AE200, 1,04 kg, VPE 1	LW	54,30
860351	TUR100 Fertigisolierung SpiroVent RV2/SpiroTrap MB3 (Universalanschluss) UEO22WJ, UEO28WJ, UEO75WJ, UE100WJ, UAO22W, UAO28W, UAO75W, UA100W, 0,52 kg, VPE 1	LW	37,10
860352	TUR125 Fertigisolierung SpiroTrap MBL 1¼" IG UE125WJ, 0,36 kg, VPE 1	LW	54,80
860353	TUR150 Fertigisolierung SpiroTrap MBL 1½" IG UE150WJ, 1,52 kg, VPE 1	LW	57,70
860354	TUR200 Fertigisolierung SpiroTrap MBL 2" IG UE200WJ, 2,05 kg, VPE 1	LW	66,50
860286	TAA150 Fertigiosolierung SpiroVent (horizontaler Anschluss) AA022, AA075, AA100, AA125, AA150, 0,17 kg, VPE 12	LW	36,70
860287	TAE150 Fertigiosolierung SpiroTrap (horizontaler Anschluss) AE022, AE075, AE100, AE125, AE150, 0,15 kg, VPE 12	LW	31,10
860298	TBX050 Fertigisolierung für SpiroCross DN 50 XC050F/L, 3,60 kg, VPE 1	LW	333,00
860299	TBX065 Fertigisolierung für SpiroCross DN 65 XC065F/L, 3,70 kg, VPE 1	LW	333,00
860300	TBX080 Fertigisolierung für SpiroCross DN 80 XC080F/L, 7,10 kg, VPE 1	LW	529,00
860301	TBX100 Fertigisolierung für SpiroCross DN 100 XC100F/L, 7,60 kg, VPE 1	LW	529,00
860302	TBX125 Fertigisolierung für SpiroCross DN 125 XC125F/L, 10,00 kg, VPE 1	LW	871,00
860303	TBX150 Fertigisolierung für SpiroCross DN 150 XC150F/L, 10,80 kg, VPE 1	LW	871,00
860288	TAX150 Fertigisolierung für SpiroCross (Messing) AX100/125/150, 0,40 kg, VPE 1	LW	85,20
860295	TB050 Fertigisolierung für SpiroVent + SpiroTrap DN 50 + 65 BA050F/L, BA065F/L, BE050F/L, BE065F/L, BE050FM/LM, BE065FM/LM, 1,54 kg, VPE 1	LW	230,00
860296	TB080 Fertigisolierung für SpiroVent + SpiroTrap DN 80 + 100 BA080F/L, BA100F/L, BE080F/L, BE100F/L, BE080FM/LM, BE100FM/LM, 2,45 kg, VPE 1	LW	285,00
860297	TB125 Fertigisolierung für SpiroVent + SpiroTrap DN 125 + 150 BA125F/L, BA150F/L, BE125F/L, BE150F/L, 5,42 kg, VPE 1	LW	458,00

S





tatsächl. Durchfluss in Liter/h = Heizleistung in Watt / 1,163 x ΔT

1,163 Spez. Wärme von Wasser
ΔT Temperatur Differenz zw. Vor- und Rücklauf

ÜBERPRÜFUNG DER AUSLEGUNG

Unverbindliche Preisempfehlung gültig ab Jänner 2026 in € exkl. MwSt.
Technische Änderungen und Irrtum vorbehalten.

Unverbindliche Preisempfehlung gültig ab Jänner 2026 in € exkl. MwSt.
Technische Änderungen und Irrtum vorbehalten.

Mondseer Armaturen



Mondseer Armaturen

Qualität seit über 70 Jahren

Preisliste



Mondseer Armaturen

ART.-NR.	BEZEICHNUNG	VPE	PREIS €
890013	Fig. 3-½" MC LF	20	**61,60**
890014	Fig. 3-¾" MC LF	10	**96,20**
890138	Fig. 4-½" MC LF	10	**69,50**
881250	Fig. 71-½"X15 M	10	**60,30**
881251	Fig. 71I-½"X15 M	10	**76,80**
881252	Fig. 76-½"X15 M	10	**59,80**
881254	Fig. 76-½"oH M	10	**59,00**
881255	Fig. 76I-½"X15 M	10	**79,90**
881256	Fig. 79-½"X15 M	10	**63,00**
881257	Fig. 79-½"oH M	10	**54,20**
881258	Fig. 83-½" M	20	**46,70**
881259	Fig. 83-¾" M	20	**63,80**
881260	Fig. 83-1" M	10	**98,10**
881261	Fig. 83-1 ¼" M	5	**141,00**
881262	Fig. 83-1 ½" M	5	**191,00**
881263	Fig. 83-2" M	2	**279,00**
881264	Fig. 125-½" M	20	**55,20**
881265	Fig. 125-¾" M	20	**73,20**
881266	Fig. 125-1" M	10	**104,00**
881267	Fig. 125-1 ¼" M	5	**152,00**
881268	Fig. 125II-½" M	10	**68,40**
881269	Fig. 125II-¾" M	10	**84,70**
881270	Fig. 125II-1" M	10	**120,00**
881271	Fig. 125II-1 ¼" M	5	**168,00**
881272	Fig. 125II-1 ½" M	5	**213,00**
881273	Fig. 125II-2" M	2	**303,00**
125627897	Fig. 272-¼" LF	40	**5,10**
881381	Fig. 270D-¼" M	40	**24,40**
125627898	Fig. 279-½" LF	10	**11,50**
125642143	Fig. 279-½" MC LF LF	10	**11,90**
125627899	Fig. 279-¾" LF	10	**18,10**
125627900	Fig. 279-1" LF	10	**57,30**
125627928	Fig. 294-½" M LF	20	**23,00**
125627929	Fig. 294-¾" M LF	20	**28,60**
125665759	Fig. 294-1" M LF	10	**47,80**
125627930	Fig. 294-1 ¼" M LF	10	**71,90**
125627931	Fig. 294-1 ½" M LF	5	**118,00**
125627932	Fig. 294-2" M LF	5	**163,00**
125627953	Fig. 294G-½" MC LF LF	10	**32,50**
125627954	Fig. 294G-¾" MC LF	10	**42,20**
125627955	Fig. 295-½" MC LF LF	10	**50,60**

ART.-NR.	BEZEICHNUNG	VPE	PREIS €
125627955	Fig. 295-½" MC LF	10	**50,60**
881351	Fig. 350M-1-grün M	1	**22,10**
881352	Fig. 350M-2-grün M	1	**41,90**
881354	Fig. 350L-1-rot M	1	**23,30**
881382	Fig. 350L-1-anthrazit M	1	**23,30**
881353	Fig. 350L-1-grün M	1	**23,30**
881355	Fig. 350L-2-grün M	1	**45,70**
125627901	Fig. 355-½" LF	20	**47,80**
880881	Fig. 461-½"	20	**12,50**
880883	Fig. 461-¾"	20	**20,10**
881386	Fig. 503-½" M	10	**198,00**
881134	Fig. 805E-2"	1	**1.150,00**
881162	Fig. 810-¾"	10	**182,00**
881163	Fig. 810-1"	10	**212,00**
881164	Fig. 810-1 ¼"	5	**287,00**
881165	Fig. 810-1 ½"	5	**387,00**
881166	Fig. 810-2"	2	**600,00**
881167	Fig. 810-2 ½"	1	**2.280,00**
881168	Fig. 810-3"	1	**3.150,00**
881171	Fig. 811-¾"	10	**30,80**
881172	Fig. 811-1"	10	**38,70**
881174	Fig. 811-1 ½"	5	**54,70**
125627909	Fig. 829-¼" LF	5	**152,00**
882005	Fig. 2805E-¾"	10	**134,00**
882006	Fig. 2805E-1"	10	**146,00**
882007	Fig. 2805E-1 ¼"	5	**310,00**
882008	Fig. 2805E-1 ½"	2	**514,00**
882019	Fig. 2809-1"	5	**485,00**
882021	Fig. 2806E-1"	10	**310,00**
882026	Fig. 2809B-1"	5	**56,80**
882060	Fig. 2816-½"	10	**71,90**
882061	Fig. 2816-¾"	10	**95,50**
890220	Fig. 3506-¾" LF	10	**55,20**
890221	Fig. 3506-1" LF	5	**84,00**
890222	Fig. 3506-1 ¼" LF	5	**141,00**
881308	Fig. 3508N-½" M	20	**99,50**
881309	Fig. 3508N-¾" M	10	**127,00**
881310	Fig. 3508NII-¾" M	5	**128,00**
881311	Fig. 3508NII-1" M	5	**203,00**
881312	Fig. 3508NII-1 ¼" M	2	**305,00**
881313	Fig. 3508NII-1 ½" M	2	**377,00**

ART.-NR.	BEZEICHNUNG	VPE	PREIS €
881314	Fig. 3508NII-2" M	1	**555,00**
890029	Fig. 3510-¾" M LF	1	**377,00**
890030	Fig. 3510-1" M LF	1	**377,00**
890031	Fig. 3510-1 ¼" M LF	1	**650,00**
890212	Fig. 3510-1 ½" M LF	1	**1.550,00**
890213	Fig. 3510-2" M LF	1	**2.110,00**
890032	Fig. 3510-1" ME LF	1	**398,00**
070208	Fig. 3510-1" ME AV	1	**222,00**
890214	Fig. 3510 EV ¾" M LF	1	**245,00**
881322	Fig. 3510 AV ¾" M	1	**286,00**
890216	Fig. 3510 EV 1" M LF	1	**245,00**
881323	Fig. 3510 AV 1" M	1	**296,00**
881284	Fig. 3512-½" M	10	**56,40**
881285	Fig. 3512-¾"	10	**83,60**
881286	Fig. 3512-1" M	10	**114,00**
881288	Fig. 3512II-½" M	10	**79,50**
881289	Fig. 3512II-¾" M	10	**108,00**
881290	Fig. 3512II-1" M	10	**137,00**
881291	Fig. 3512II-1 ¼" M	5	**216,00**
881292	Fig. 3512II-1 ½" M	2	**290,00**
881293	Fig. 3512II-2" M	2	**436,00**
881274	Fig. 3514-½" M	20	**41,50**
881275	Fig. 3514-¾" M	20	**55,20**
881276	Fig. 3514-1" M	10	**82,50**
881277	Fig. 3514-1 ¼" M	5	**141,00**
881278	Fig. 3514II-½" M	20	**62,20**
881279	Fig. 3514II-¾" M	20	**76,40**
881280	Fig. 3514II-1" M	10	**104,00**
881281	Fig. 3514II-1 ¼" M	5	**157,00**
881282	Fig. 3514II-1 ½" M	5	**196,00**
881283	Fig. 3514II-2" M	2	**308,00**
881296	Fig. 3516-½" M	10	**45,00**
881297	Fig. 3516-¾" M	10	**83,60**
881298	Fig. 3516-1" M	5	**114,00**
881299	Fig. 3516-1 ¼" M	2	**189,00**
881300	Fig. 3516-1 ½" M	5	**305,00**
881301	Fig. 3516-2" M	2	**485,00**
881302	Fig. 3516II-½" M	10	**79,50**
881303	Fig. 3516II-¾" M	10	**108,00**
881304	Fig. 3516II-1" M	5	**137,00**
881305	Fig. 3516II-1 ¼" M	2	**216,00**

ART.-NR.	BEZEICHNUNG	VPE	PREIS €
881306	Fig. 3516II-1 ½" M	2	**290,00**
881307	Fig. 3516II-2" M	2	**436,00**
125627910	Fig. 3518-½" M LF	10	**52,40**
125627911	Fig. 3518-¾" M LF	10	**84,80**
125627912	Fig. 3518-1" M LF	5	**114,00**
125627913	Fig. 3518-1 ¼" M LF	5	**178,00**
125627914	Fig. 3518-1 ½" M LF	2	**244,00**
125627915	Fig. 3518-2" M LF	2	**379,00**
125627922	Fig. 3518R-½" M LF	10	**83,30**
125627923	Fig. 3518R-¾" M LF	10	**98,10**
125627924	Fig. 3518R-1" M LF	10	**143,00**
125627925	Fig. 3518R-1 ¼" M LF	5	**178,00**
125627926	Fig. 3518R-1 ½" M LF	2	**227,00**
125627927	Fig. 3518R-2" M LF	2	**338,00**
125627916	Fig. 3518S-½" M LF	10	**57,30**
125627917	Fig. 3518S-¾" M LF	10	**74,20**
125627918	Fig. 3518S-1" M LF	5	**102,00**
125627919	Fig. 3518S-1 ¼" M LF	5	**143,00**
125627920	Fig. 3518S-1 ½" M LF	2	**189,00**
125627921	Fig. 3518S-2" M LF	2	**303,00**
125627902	Fig. 3524-½" LF	1	**36,20**
125627903	Fig. 3524-¾" LF	1	**40,80**
125627904	Fig. 3524-1" LF	1	**44,20**
125627905	Fig. 3524-1 ¼" LF	1	**68,60**
125627906	Fig. 3524-1 ½" LF	1	**87,50**
125627907	Fig. 3524-2" LF	1	**156,00**

M

Unverbindliche Preisempfehlung gültig ab Jänner 2026 in € exkl. MwSt.
Technische Änderungen und Irrtum vorbehalten.

Unverbindliche Preisempfehlung gültig ab Jänner 2026 in € exkl. MwSt.
Technische Änderungen und Irrtum vorbehalten.

BWT Mondseer mit M-Clip

Ihre personalisierte Beschriftung



Bei den Mondseer Ventilen geht beste ÖVGW- und ÖNORM- bzw. DIN-gerechte Qualität mit optimaler BWT Betreuung UND bestem Preis Hand in Hand! Und dank dem BWT M-Clip, der bereits im Handrad integriert ist, sind die Ventile ganz einfach normgerecht beschriftet – das spart Ihnen umständliche Beschriftung, zeitraubende Montage und Kosten für separate Schilder.

Die besten "Mondseer" aller Zeiten

Millionenfach praxiserprobte, robuste Mondseer Flüstertechnik

100% Qualitätskontrolle für jedes Produkt

ÖVGW-zertifiziert*, Qualitäts- und Umwelt-management nach ISO 9001 und 14001

*vollständige Liste siehe ovgw.at

HACCP-Standard gem. ÖNORM EN 806-5 – um perfekte Hygiene auf die Baustelle zu bringen

Mehr als 20 Betreuer im Außendienst jederzeit für Sie da

Lassen Sie Ihre M-Clip Beschriftung von BWT kostenlos erstellen & personalisieren!

- Nach Bestellung erhalten Sie Ihre persönliche Beschriftung auf vorperforiertem Papier.
- Beschriftung einfach abreißen und in den M-Clip einlegen.
- M-Clip am Ventil befestigen und schon ist die personalisierte Beschriftung an der Wasserleitung!

Senden Sie Ihr Logo und Ihren Gestaltungswunsch jetzt gleich an: verkaufsfoerderung@bwt.at



FIG. 83 M



FIG. 125 (II) M



FIG. 3514 (II) M



FIG. 71 M



FIG. 76 M



FIG. 79 M



FIG. 3516 (II) M



FIG. 3508N (II) M



FIG. 3512 (II) M



FIG. 3518 M



FIG. 294 M



FIG. 3518S M



FIG. 3518R M



FIG. 350L M GRÜN ZU OBERTEIL FIG. 3518S/R VENTIL 3516



FIG. 350 M ZU OBERTEIL FIG. 294 VENTIL FIG. 71-125, 3514



FIG. 350L M ROT ZU OBERTEIL FIG. 3518 VENTIL 3512



FIG. 3510 M KLASSISCH



FIG. 3510 ME STEILES AUSGANGSVENTIL

Alle (I) Ventile haben ein Entleerungsventil.
Alle (II) Ventile haben ein Entleerungsventil und eine Entleerungsschraube.

Alle Produkte mit dem LF-Symbol werden aus bleifreiem Messing gefertigt. Sie erfüllen sämtliche geltenden Normen und Trinkwasserstandards und sind bereits auf die zukünftigen gesetzlichen Anforderungen zur Trinkwasserkonformität ausgelegt.

Unverbindliche Preisempfehlung gültig ab Jänner 2026 in € exkl. MwSt.
Technische Änderungen und Irrtum vorbehalten.

Unverbindliche Preisempfehlung gültig ab Jänner 2026 in € exkl. MwSt.
Technische Änderungen und Irrtum vorbehalten.

Die Original Mondseer Ventil-Klassiker

Durchlaufventile



Fig. 71 M

Fig. 71 M – Durchlaufventil Lötmuffe x Lötverschaubung aus Messing, steigende Spindel, ÖVGW-geprüft (Reg. Nr. W 1.449), Nenndruck 10 bar, Durchflussklasse VA, Einsatzmedium Trinkwasser im Kalt- und Warmwasser-Temperaturbereich bis 65°C, maximale Wassertemperatur 95 °C für max. 1 h täglich, Durchflussgeschwindigkeiten gem. ÖNORM EN 806-3

ART.-NR.	BEZEICHNUNG	DIMENSION	VPE	PREIS JE STK. €
881250	Fig. 71 M	½"X15	10	**60,30**
881251	Fig. 71I M	½"X15	10	**76,80**

M



Fig. 76 M

Fig. 76 M – Durchlaufventil IG x Lötverschraubung aus Messing, steigende Spindel, ÖVGW-geprüft (Reg. Nr. W 1.449), Nenndruck 10 bar, Durchflussklasse VA, Einsatzmedium Trinkwasser im Kalt- und Warmwasser-Temperaturbereich bis 65°C, maximale Wassertemperatur 95 °C für max. 1 h täglich, Durchflussgeschwindigkeiten gem. ÖNORM EN 806-3

881252	Fig. 76 M	½"X15	10	**59,80**
881254	Fig. 76 M	½"oH	10	**59,00**
881255	Fig. 76I M	½"X15	10	**79,90**

M



Fig. 79 M

Fig. 79 M – Durchlaufventil AG x Lötverschraubung aus Messing, steigende Spindel, ÖVGW-geprüft (Reg. Nr. W 1.449), Nenndruck 10 bar, Durchflussklasse VA, Einsatzmedium Trinkwasser im Kalt- und Warmwasser-Temperaturbereich bis 65°C, maximale Wassertemperatur 95 °C für max. 1 h täglich, Durchflussgeschwindigkeiten gem. ÖNORM EN 806-3

881256	Fig. 79 M	½"X15	10	**63,00**
881257	Fig. 79 M	½"oH	10	**54,20**

M



Fig. 83 M

Fig. 83 M – Durchlaufventil IG x IG aus Messing, steigende Spindel, ÖVGW-geprüft (Reg. Nr. W 1.449), Nenndruck 10 bar, Durchflussklasse VA, Einsatzmedium Trinkwasser im Kalt- und Warmwasser-Temperaturbereich bis 65°C, maximale Wassertemperatur 95 °C für max. 1 h täglich, Durchflussgeschwindigkeiten gem. ÖNORM EN 806-3

881258	Fig. 83 M	½"	20	**46,70**
881259	Fig. 83 M	¾"	20	**63,80**
881260	Fig. 83 M	1"	10	**98,10**
881261	Fig. 83 M	1 ¼"	5	**141,00**
881262	Fig. 83 M	1 ½"	5	**191,00**
881263	Fig. 83 M	2"	2	**279,00**

M



Fig. 125 (II) M

Fig. 125 (II) M – Durchlaufventil mit Entleerungsventil (IG x IG) aus Messing, steigende Spindel, ÖVGW-geprüft (Reg. Nr. W 1.449), Nenndruck 10 bar, Durchflussklasse VA, Einsatzmedium Trinkwasser im Kalt- und Warmwasser-Temperaturbereich bis 65°C, maximale Wassertemperatur 95 °C für max. 1 h täglich, Durchflussgeschwindigkeiten gem. ÖNORM EN 806-3

881264	Fig. 125 M	½"	20	**55,20**
881265	Fig. 125 M	¾"	20	**73,20**
881266	Fig. 125 M	1"	10	**104,00**
881267	Fig. 125 M	1 ¼"	5	**152,00**
881268	Fig. 125II M	½"	10	**68,40**
881269	Fig. 125II M	¾"	10	**84,70**
881270	Fig. 125II M	1"	10	**120,00**
881271	Fig. 125II M	1 ¼"	5	**168,00**
881272	Fig. 125II M	1 ½"	5	**213,00**
881273	Fig. 125II M	2"	2	**303,00**

M

produziert in Anlehnung an HACCP-Hygienestandard und hygienisch einzelverpackt

mit dem BWT M-Clip Ventile beschriften

Personalisierte Werbung jetzt kostenlos anfordern:
verkaufsfoerderung@bwt.at

Unverbindliche Preisempfehlung gültig ab Jänner 2026 in € exkl. MwSt.
Technische Änderungen und Irrtum vorbehalten.

Schrägsitzventile

Fig. 3514 (II) M – Schrägsitzventil IG x IG aus Messing, ÖVGW-geprüft (Reg. Nr. W 1.450), Nenndruck 10 bar, Durchflussklasse VB, Einsatzmedium Trinkwasser im Kalt- und Warmwasser-Temperaturbereich bis 65°C, maximale Wassertemperatur 95 °C für max. 1 h täglich, Durchflussgeschwindigkeiten gem. ÖNORM EN 806-3



Fig. 3514 (II) M

ART.-NR.	BEZEICHNUNG	DIMENSION	VPE	PREIS JE STK. €
881274	Fig. 3514 M	½"	20	**41,50**
881275	Fig. 3514 M	¾"	20	**55,20**
881276	Fig. 3514 M	1"	10	**82,50**
881277	Fig. 3514 M	1 ¼"	5	**141,00**
881278	Fig. 3514II M	½"	20	**62,20**
881279	Fig. 3514II M	¾"	20	**76,40**
881280	Fig. 3514II M	1"	10	**104,00**
881281	Fig. 3514II M	1 ¼"	5	**157,00**
881282	Fig. 3514II M	1 ½"	5	**196,00**
881283	Fig. 3514II M	2"	2	**308,00**

M

Fig. 3512 (II) M – Freistromventil IG x IG aus Messing, steigende Spindel, ÖVGW-geprüft (Reg. Nr. W 1.450), Nenndruck 16 bar, Durchflussklasse VB, Einsatzmedium Trinkwasser im Kalt- und Warmwasser-Temperaturbereich bis 70°C, maximale Wassertemperatur 95 °C für max. 1 h täglich, Durchflussgeschwindigkeiten gem. ÖNORM EN 806-3, Kegeldichtung aus PTFE für höhere Beständigkeit bei Trinkwasserdesinfektion, heißwasserbeständige Teflondichtung.



Fig. 3512 (II) M

881284	Fig. 3512 M	½"	10	**56,40**
881285	Fig. 3512 M	¾"	10	**83,60**
881286	Fig. 3512 M	1"	10	**114,00**
881288	Fig. 3512II M	½"	10	**79,50**
881289	Fig. 3512II M	¾"	10	**108,00**
881290	Fig. 3512II M	1"	10	**137,00**
881291	Fig. 3512II M	1 ¼"	5	**216,00**
881292	Fig. 3512II M	1 ½"	2	**290,00**
881293	Fig. 3512II M	2"	2	**436,00**

M

Fig. 3516 (II) M – Freistromventil IG x IG aus Messing, steigende Spindel, ÖVGW-geprüft (Reg. Nr. W 1.450), Nenndruck 16 bar, Durchflussklasse VB, Einsatzmedium Trinkwasser im Kalt- und Warmwasser-Temperaturbereich bis 65°C, maximale Wassertemperatur 95 °C für max. 1 h täglich, Durchflussgeschwindigkeiten gem. ÖNORM EN 806-3



Fig. 3516 (II) M

881296	Fig. 3516 M	½"	10	**45,00**
881297	Fig. 3516 M	¾"	10	**83,60**
881298	Fig. 3516 M	1"	5	**114,00**
881299	Fig. 3516 M	1 ¼"	2	**189,00**
881300	Fig. 3516 M	1 ½"	2	**305,00**
881301	Fig. 3516 M	2"	2	**485,00**
881302	Fig. 3516II M	½"	10	**79,50**
881303	Fig. 3516II M	¾"	10	**108,00**
881304	Fig. 3516II M	1"	5	**137,00**
881305	Fig. 3516II M	1 ¼"	2	**216,00**
881306	Fig. 3516II M	1 ½"	2	**290,00**
881307	Fig. 3516II M	2"	2	**436,00**

M

produziert in Anlehnung an HACCP-Hygienestandard und hygienisch einzelverpackt

mit dem BWT M-Clip Ventile beschriften

Personalisierte Werbung jetzt kostenlos anfordern:
verkaufsfoerderung@bwt.at

Unverbindliche Preisempfehlung gültig ab Jänner 2026 in € exkl. MwSt.
Technische Änderungen und Irrtum vorbehalten.



FIG. 3508N (II) M



FIG. 3506 LF



FIG. 3 MC LF



FIG. 4 MC LF



FIG. 503 M

produziert in Anlehnung an HACCP-Hygienestandard und hygienisch einzelverpackt

Fig. 3508N (II) M – Freistromventil-**Rückflussverhinderer** IG x IG aus Messing, steigende Spindel, ÖVGW-geprüft (Reg. Nr. W 1.450), Nenndruck 16 bar, Durchflussklasse VB, Einsatzmedium Trinkwasser im Kalt- und Warmwasser-Temperaturbereich bis 65°C, maximale Wassertemperatur 95 °C für max. 1 h täglich, Durchflussgeschwindigkeiten gem. ÖNORM EN 806-3

ART.-NR.	BEZEICHNUNG	DIMENSION	VPE	PREIS JE STK. €
881308	Fig. 3508N M	½"	20	**99,50**
881309	Fig. 3508N M	¾"	10	**127,00**
881310	Fig. 3508NII M	¾"	5	**128,00**
881311	Fig. 3508NII M	1"	5	**203,00**
881312	Fig. 3508NII M	1 ¼"	2	**305,00**
881313	Fig. 3508NII M	1 ½"	2	**377,00**
881314	Fig. 3508NII M	2"	1	**555,00**

M

Rückflussverhinderer

Fig. 3506 LF – Rückflussverhinderer IG x IG aus bleifreiem Messing, Nenndruck 10 bar, Einsatzmedium Trinkwasser im Kalt- und Warmwasser-Temperaturbereich, maximale Wassertemperatur 95 °C für max. 1 h täglich, Durchflussgeschwindigkeiten gem. ÖNORM EN 806-3

ART.-NR.	BEZEICHNUNG	DIMENSION	VPE	PREIS JE STK. €
890220	Fig. 3506 LF	¾"	10	**55,20**
890221	Fig. 3506 LF	1"	5	**84,00**
890222	Fig. 3506 LF	1 ¼"	5	**141,00**

M

Auslaufventile

Fig. 3 MC LF – Auslaufventil mit Schlauchverschraubung aus bleifreiem Messing, Nenndruck 10 bar, Einsatzmedium Trinkwasser im Kalt- und Warmwasser-Temperaturbereich, maximale Wassertemperatur 95 °C für max. 1 h täglich

ART.-NR.	BEZEICHNUNG	DIMENSION	VPE	PREIS JE STK. €
890013	Fig. 3	½" MC LF	20	**61,60**
890014	Fig. 3	¾" MC LF	10	**96,20**

M

Fig. 4 MC LF – Auslaufventil mit Steckschlüsselbetätigung aus bleifreiem Messing, Nenndruck 10 bar, Einsatzmedium Trinkwasser im Kalt- und Warmwasser-Temperaturbereich, maximale Wassertemperatur 95 °C für max. 1 h täglich

ART.-NR.	BEZEICHNUNG	DIMENSION	VPE	PREIS JE STK. €
890138	Fig. 4	½" MC LF	10	**69,50**

M

Fig. 503 M – Gartenventil, Auslauf senkrecht nach oben, steigende Spindel, Nenndruck 10 bar, Einsatzmedium Trinkwasser im Kalt- und Warmwasser-Temperaturbereich, maximale Wassertemperatur 95 °C für max. 1 h täglich

ART.-NR.	BEZEICHNUNG	DIMENSION	VPE	PREIS JE STK. €
881386	Fig. 503	½"	10	**198,00**

M

mit dem BWT M-Clip Ventile beschriften

Personalisierte Werbung jetzt kostenlos anfordern:
verkaufsfoerderung@bwt.at

Unverbindliche Preisempfehlung gültig ab Jänner 2026 in € exkl. MwSt.
Technische Änderungen und Irrtum vorbehalten.

Übersicht Bleifreiumstellung

Änderungen Fig. 3

Altbewährte und millionenfach getestete Produkte können sich immer noch verbessern: Die Fig. 3 ist umgestellt auf bleifrei. Dabei handelt es sich nicht nur um die Umstellung auf bleifreies Messing, sondern die Fig. 3 erstrahlt auch im neuen Design mit neuem totraumfreien Oberteil und Schnellkupplung.





KNEBELGRIFF VERSTÄRKT & TAUSCHBAR



GARTENSCHLAUCH SCHNELLKUPPLUNG
KOMPATIBEL ZU MARKTÜBLICHEN ANSCHLÜSSEN

Bleiben Sie up to date

Im Laufe des Jahres werden nach und nach immer mehr Artikel auf eine bleifreie Messing-Legierung umgestellt. Mit dem untenstehenden QR-Code gelangen Sie zur aktuellen Liste der umgestellten BWT Produkte.

Bitte beachten Sie: für die Bestellung Ihrer gewünschten Artikel sind die im Katalog angeführten Artikelnummern zu verwenden. Produkte mit neuer bleifreier Artikelnummer werden automatisch ausgeliefert, sobald die Produkte mit alter Artikelnummer nicht mehr verfügbar sind. Dazu werden Sie jeweils vorab informiert.

Hier geht's zur aktuellen Liste der **umgestellten BWT Produkte**

Unverbindliche Preisempfehlung gültig ab Jänner 2026 in € exkl. MwSt.
Technische Änderungen und Irrtum vorbehalten.

Die Mondseer "3510er"

optimiert für den BWT E1 Einhebelfilter

Hochgeschwenktes Ausgangsventil

damit ohne Zwischenstück z. B. der BWT E1 Einhebelfilter oder auch jeder andere Filter, platzsparend montiert und betätigt werden kann.



Besondere Highlights

100% Qualitätskontrolle für jedes Produkt

Millionenfach praxis-erprobte, robuste Mondseer Flüstertechnik

ÖVGW-zertifiziert*, Qualitäts- und Umwelt-management nach ISO 9001 und 14001

*vollständige Liste siehe ovgw.at

HACCP-Standard gem. ÖNORM EN 806-5 – um perfekte Hygiene auf die Baustelle zu bringen

Mehr als 20 Betreuer im Außendienst jederzeit für Sie da

M-Clip – Qualität, die deinen Namen trägt

siehe S. 208

Wasserzähler-Einbaugarnitur 3510 M LF

Fig. 3510 M LF – aus bleifreiem Messing, Niro Bügel, steigende Spindeln, ÖVGW geprüft (Reg. Nr. W 1.451), Nenndruck 16 bar, für Kaltwasser- und Wohnungswasserzähler bestehend aus Wasserzählermontageelementen nach ÖNORM B2535 und zugehörigen Absperrventilen (Volumenstromklasse VB), Gebrauchstemperatur bis 65 °C

ART.-NR.	BEZEICHNUNG	DIMENSION	PREIS JE STK. €
890029	Fig. 3510 M LF	¾"	**377,00**
890030	Fig. 3510 M LF	1"	**377,00**
890031	Fig. 3510 M LF	1 ¼"	**650,00**
890212	Fig. 3510 M LF	1 ½"	**1.550,00**
890213	Fig. 3510 M LF	2"	**2.110,00**

M

HM-Wasserzähler-Einbaugarnitur 3510 ME LF

Wie Fig. 3510 M LF – aus bleifreiem Messing, jedoch **mit hochgeschwenktem Ausgangsventil,** um Platz zu sparen im Zusammenspiel mit einem unmittelbar danach eingebauten Filter, z.B.: BWT E1

ART.-NR.	BEZEICHNUNG	PREIS JE STK. €
890032	Fig. 3510-1" ME LF	**398,00**
074090	Fig. 3510-1" ME LF Ausgangsventil	**229,80**

M

Eingangsventile für Wasserzähler-Einbaugarnituren

Fig. 3510 M LF

ART.-NR.	BEZEICHNUNG	DIMENSION	PREIS JE STK. €
890214	Fig. 2510/3510 EV M LF	¾"	**245,00**
890216	Fig. 2510/3510 EV M LF	1"	**245,00**

Fig. 4510

890190	Fig. 3516 M LF	¾"	**83,60**
890191	Fig. 3516 M LF	1"	**114,00**

M

Ausgangsventile für Wasserzähler-Einbaugarnituren

Fig. 3510 M

ART.-NR.	BEZEICHNUNG	DIMENSION	PREIS JE STK. €
881322	Fig. 2510/3510 AV M	¾"	**286,00**
881323	Fig. 2510/3510 AV M	1"	**296,00**

Fig. 4510

890203	Fig. 3508 N II M LF	¾"	**128,00**
890204	Fig. 3508 N II M LF	1"	**203,00**

M

mit dem BWT M-Clip Ventile beschriften

Personalisierte Werbung jetzt kostenlos anfordern:
verkaufsfoerderung@bwt.at



FIG. 3510 M LF



FIG. 3510-1" ME LF



FIG. 3510 M LF
EINGANGSVENTIL



FIG. 3510 M
AUSGANGSVENTIL

produziert in Anlehnung an HACCP-Hygienestandard und hygienisch einzelverpackt

Unverbindliche Preisempfehlung gültig ab Jänner 2026 in € exkl. MwSt.
Technische Änderungen und Irrtum vorbehalten.

Unverbindliche Preisempfehlung gültig ab Jänner 2026 in € exkl. MwSt.
Technische Änderungen und Irrtum vorbehalten.

Mondseer 3D-Oberteil

mit M-Clip zu 100 % kompatibel



Das einzigartige Mondseer 3D-Oberteil verbindet eine Reihe technischer Vorzüge mit dem schlagenden Vorteil einer steigenden Spindel: Klar ersichtlich, ob das Ventil offen oder geschlossen ist.

Besondere Highlights

dauergeschmiert
durch Fettkammer-Konstruktion

M-Clip
einfach, schnell, schön und individuell beschriftet

totraumfrei
im offenen und im geschlossenen Zustand – durch dreifache O-Ring-Abdichtung

langlebig
O-Ring-Gleitflächen und Spindelgewinde sind außerhalb des Durchflussmediums (sowohl im offenen als auch im geschlossenen Zustand) – daher keine Ablagerungen

sauber
durch die im Handrad integrierte Schutzhülse – daher keine Verschmutzung und keine Beschädigung der Spindel möglich

Kompatibel auch zum Mitbewerb

Die Oberteile (nicht die Handräder) passen übrigens auch für normgemäße Produkte unserer Marktbegleiter.



FIG. 294 M LF
passend zu Fig. 71, 76, 79, 83, 92, 125, 503, 3514, 3579 sowie KS 1267-34, HM-Sicherheitsgruppe



FIG. 3518S M LF
passend zu Fig. 2510/3510 EV (eingangsseitig), HydroMODUL FR-Ventil und allen Freistromventilen



FIG. 3518R M LF
passend zu Fig. 2510/3510 AV (ausgangsseitig), HydroMODUL KFR-Ventil und allen Freistromventilen



FIG. 3518 M LF
passend zu Fig. 3512 M LF und allen Freistromventilen

Unverbindliche Preisempfehlung gültig ab Jänner 2026 in € exkl. MwSt.
Technische Änderungen und Irrtum vorbehalten.

Oberteile

Fig. 3518 M LF – 3D-Oberteil für Freistromventil zu Fig. 3512 (II) M LF, steigend

ART.-NR.	BEZEICHNUNG	DIMENSION	VPE	PREIS JE STK. €
125627910	Fig. 3518 M LF	½"	10	**52,40**
125627911	Fig. 3518 M LF	¾"	10	**84,80**
125627912	Fig. 3518 M LF	1"	5	**114,00**
125627913	Fig. 3518 M LF	1 ¼"	5	**178,00**
125627914	Fig. 3518 M LF	1 ½"	2	**244,00**
125627915	Fig. 3518 M LF	2"	2	**379,00**

M

Fig. 3518S M LF – 3D-Oberteil für Fig. 3516 M LF, steigend, zu Fig. 2510/3510 Eingangsventil und HM FR-Ventil

125627916	Fig. 3518S M LF	½"	10	**57,30**
125627917	Fig. 3518S M LF	¾"	10	**74,20**
125627918	Fig. 3518S M LF	1"	5	**102,00**
125627919	Fig. 3518S M LF	1 ¼"	5	**143,00**
125627920	Fig. 3518S M LF	1 ½"	2	**189,00**
125627921	Fig. 3518S M LF	2"	2	**303,00**

M

Fig. 3518R M LF – 3D-Oberteil für Fig. 3508 N M LF steigend, zu Fig. 2510/3510 Ausgangsventil und HM KFR-Ventil

125627922	Fig. 3518R M LF	½"	10	**83,30**
125627923	Fig. 3518R M LF	¾"	10	**98,10**
125627924	Fig. 3518R M LF	1"	10	**143,00**
125627925	Fig. 3518R M LF	1 ¼"	5	**178,00**
125627926	Fig. 3518R M LF	1 ½"	2	**227,00**
125627927	Fig. 3518R M LF	2"	2	**338,00**

M

FIG. 294 M LF – 3D-Oberteil für Durchlauf- und Schrägsitzventil

125627928	Fig. 294 M LF	½"	20	**23,00**
125627929	Fig. 294 M LF	¾"	20	**28,60**
125665759	Fig. 294 M LF	1"	10	**47,80**
125627930	Fig. 294 M LF	1 ¼"	10	**71,90**
125627931	Fig. 294 M LF	1 ½"	5	**118,00**
125627932	Fig. 294 M LF	2"	5	**163,00**

M

Fig. 294 G MC LF – Oberteil mit Knebelgriff für Fig. 3 LF

125627953	Fig. 294 G MC LF	½"	10	**32,50**
125627954	Fig. 294 G MC LF	¾"	10	**42,20**

M

Fig. 295 MC LF – Oberteil mit Steckschlüsselbetätigung (siehe Fig. 355) für Fig. 4

125627955	Fig. 295	½" MC LF	10	**50,60**

M

mit dem BWT **M-Clip** Ventile beschriften

Personalisierte Werbung jetzt kostenlos anfordern:
verkaufsfoerderung@bwt.at



FIG. 3518 M LF



FIG. 3518S M LF



FIG. 3518R M LF



FIG. 294 M LF



FIG. 294 G MC LF



FIG. 295 MC LF

produziert in Anlehnung an HACCP-Hygienestandard und hygienisch einzelverpackt

Unverbindliche Preisempfehlung gültig ab Jänner 2026 in € exkl. MwSt.
Technische Änderungen und Irrtum vorbehalten.



FIG. 350M M



FIG. 350L M



FIG. 355 LF



M-CLIP PAPIER



FIG. 270D M



FIG. 279 LF



FIG. 279 MC LF



FIG. 3524 LF



FIG. 461

Handräder

Fig. 350 M (M, L) – Handräder

ART.-NR.	BEZEICHNUNG	DIMENSION	VPE	PREIS JE STK. €
881351	Fig. 350M-1	für ½" bis 1"	1	**22,10**
881352	Fig. 350M-2	für 1 ¼" bis 2"	1	**41,90**
881353	Fig. 350L-1-grün	für ½" bis 1"	1	**23,30**
881354	Fig. 350L-1-rot	für ½" bis 1"	1	**23,30**
881355	Fig. 350L-2-grün	für 1 ¼" bis 2"	1	**45,70**
881356	Fig. 350L-2-rot	für 1 ¼" bis 2"	1	**45,70**
881382	Fig. 350L-anthrazit	für ¾" bis 1"	1	**23,30**

Fig. 355 LF – Steckschlüssel zu Oberteil Fig. 295 MC LF (für Fig. 4 MC LF)

125627901	Fig. 355 LF	½"	20	**47,80**

M-Clip – Zur normgerechten Beschriftung

881397	M-Clip 25 x 1 Stk.	**51,90**
881396	M-Clip Papier 50 Blatt á 51 Inlays	**51,90**

M

Zubehör

Fig. 270D M – Entleerungsventil - Neu, ergonomisch geformt mit doppelter O-Ring Abdichtung

ART.-NR.	BEZEICHNUNG	DIMENSION	VPE	PREIS JE STK. €
881381	Fig. 270D M	¼"	40	**24,40**

Fig. 272 LF – Entleerungsschraube

125627897	Fig. 272 LF	¼"	40	**5,10**

Fig. 279 LF – 2/3 Schlauchverschraubung (ÜM x Schlauchtülle)

125627898	Fig. 279 LF	½" (¾"ÜM x 13 Tülle)	10	**11,50**
125627899	Fig. 279 LF	¾" (1"ÜM x 19 Tülle)	10	**18,10**
125627900	Fig. 279 LF	1" (1 ¼"ÜM x 25 Tülle)	10	**57,30**

Fig. 279 MC LF – GartenSchlauchSchnellKupplung, kompatibel zu marktüblichen Anschlüssen

125642143	Fig. 279	½" MC LF	10	**11,90**
125642144	Fig. 279	¾" MC LF	10	**15,20**

M

Verschraubungen

Fig. 3524 LF – Holländerverschraubung (ÜM x AG)

ART.-NR.	BEZEICHNUNG	DIMENSION		VPE	PREIS JE STK. €
125627902	Fig. 3524 LF	½"	(¾"ÜM x ½"AG)	1	**36,20**
125627903	Fig. 3524 LF	¾"	(1"ÜM x ¾"AG)	1	**40,80**
125627904	Fig. 3524 LF	1"	(1 ¼"ÜM x 1"AG)	1	**44,20**
125627905	Fig. 3524 LF	1 ¼"	(1 ½"ÜM x 1 ¼"AG)	1	**68,60**
125627906	Fig. 3524 LF	1 ½"	(2"ÜM x 1 ½"AG)	1	**87,50**
125627907	Fig. 3524 LF	2"	(2 ⅜"ÜM x 2"AG)	1	**156,00**

M

Fig. 461 – Schlauchstück (AG x Schlauchtülle)

880881	Fig. 461	½"	(½"AG x 13 Tülle)	20	**12,50**
880883	Fig. 461	¾"	(¾"AG x 19 Tülle)	20	**20,10**

M

Unverbindliche Preisempfehlung gültig ab Jänner 2026 in € exkl. MwSt.
Technische Änderungen und Irrtum vorbehalten.

Gasarmaturen

Fig. 810 – Gashaupthahn (IG x IG), Kegelhahn mit geschlossenem Boden, ÖVGW-geprüft (Reg. Nr. G1.196), Druckstufe PN 1, Kategorie II

Art.-Nr.	BEZEICHNUNG	DIMENSION	SW	VPE	Preis je Stk. €
881162	Fig. 810	¾"		10	**182,00**
881163	Fig. 810	1"		10	**212,00**
881164	Fig. 810	1 ¼"		5	**287,00**
881165	Fig. 810	1 ½"		5	**387,00**
881166	Fig. 810	2"		2	**600,00**
881167	Fig. 810	2 ½"		1	**2.280,00**
881168	Fig. 810	3"		1	**3.150,00**

Fig. 811 – Hahnschlüssel für Fig. 810 und Fig. 805E

881171	Fig. 811	¾"	14 mm	10	**30,80**
881172	Fig. 811	1"	17 mm	10	**38,70**
881174	Fig. 811	1 ½"	22 mm	5	**54,70**

Fig. 2809 – Durchgangskugelhahn für Einrohrzähleranschluss (AG x AG), inkl. TAS und ÖVGW zertifiziert (Reg. Nr. G2.539), Druckstufe PN 1, Kategorie II

882019	Fig. 2809	1"	5	**485,00**

Fig. 2809B – Befestigungsbügel für Fig. 2809

882026	Fig. 2809B	1"	5	**56,80**

Fig. 829 LF – Gas-Kapselfedermanometer, Messbereich 0 bis 100 mbar

125627909	Fig. 829 LF	¼"	5	**152,00**

Fig. 831 – Manometer-Druckknopfhahn

881242	Fig. 831	¼"	5	**110,00**

Fig. 2805E – Eckkugelhahn für Zweirohrzähleranschluss mit Griff (AG x IG), inkl. HTB, ÖVGW zertifiziert (Reg. Nr. G1.910), Druckstufe PN 1, Kategorie II

882005	Fig. 2805E	¾"	10	**134,00**
882006	Fig. 2805E	1"	10	**146,00**
882007	Fig. 2805E	1 ¼"	5	**310,00**
882008	Fig. 2805E	1 ½"	2	**514,00**

Fig. 2806E – Eckkugelhahn für Zweirohrzähleranschluss (AG x IG), inkl. TAS, Nenndruck 4 bar, DVGW zertifiziert (Reg. Nr. DG-4341AT0031)

882021	Fig. 2806E	1"	10	**310,00**

Fig. 805E – Eckhahn für Zweirohrzähleranschluss (AG x IG), Druckstufe PN 1, Kategorie II

881134	Fig. 805E	2"	1	**1.150,00**

Fig. 2816 – Anschlusskugelhahn (IG x Eisenrohrverschraubung), Nenndruck 1 bar, DVGW zertifiziert (Reg. Nr. NG-4312AT0025)

882060	Fig. 2816	½"	10	**71,90**
882061	Fig. 2816	¾"	10	**95,50**

M



FIG. 810



FIG. 811



FIG. 2809



FIG. 2809 B



FIG. 829 LF



FIG. 831



FIG. 2805E



FIG. 2806E



FIG. 805E



FIG. 2816

Unverbindliche Preisempfehlung gültig ab Jänner 2026 in € exkl. MwSt.
Technische Änderungen und Irrtum vorbehalten.

Speicher-anschluss

Vielfältig und einzigartig



Notizen

Preisliste





ART.-NR.	BEZEICHNUNG	PREIS €
125634729	1267-12 M LF	**236,00**
125634730	1267-12-7 M LF	**236,00**
125634731	1267-34 M LF	**248,00**
125634732	1267-34-7 M LF	**248,00**
125634733	1267-1 M LF	**292,00**
125634734	1267-1-7 M LF	**292,00**
125627877	615 LF	**52,10**
125627879	715 LF	**52,10**
125627878	620 LF	**57,50**
125627880	720 LF	**57,50**
125627883	600 LF	**50,50**
125627884	700 LF	**50,50**
874123	W20	**26,20**
125634728	1069A LF	**249,00**
125665740	1070A LF	**414,00**
125634727	1069M LF	**249,00**
125665739	1070M LF	**414,00**
125627881	Si. Patrone 2.25 LF	**71,50**
125627882	Si. Patrone 2.26 LF	**71,50**
125627893	Oberteil 1069-6 LF	**67,60**
125627886	171A LF	**372,00**
125627885	171M LF	**372,00**
125665745	1071A LF	**586,00**
125665742	1071M LF	**586,00**
125634726	1069 E7 LF	**266,00**
125627887	270W LF	**237,00**
874088	2.23N	**87,50**
874085	2.23W	**55,70**
874125	5.15	**19,20**
874124	5.24	**19,20**
125627862	1071-8 LF	**130,00**
125627890	208 KG 12K LF	**78,30**
125627891	VR 121512 K LF	**52,40**
125627889	VR 12E12K LF	**59,10**
125627892	VR 121012 K LF	**46,50**
875401	B 04 XK	**2,00**

Alle Produkte mit dem LF-Symbol werden aus bleifreiem Messing gefertigt. Sie erfüllen sämtliche geltenden Normen und Trinkwasserstandards und sind bereits auf die zukünftigen gesetzlichen Anforderungen zur Trinkwasserkonformität ausgelegt.

Produktinformationen finden Sie unter:
pro.bwt.com/de/

User: **kundeninfo@bwt.at** Passwort: **erfolg_2025**

Hier geht's zum
BWT Pro Portal

Unverbindliche Preisempfehlung gültig ab Jänner 2026 in € exkl. MwSt.
Technische Änderungen und Irrtum vorbehalten.

Unverbindliche Preisempfehlung gültig ab Jänner 2026 in € exkl. MwSt.
Technische Änderungen und Irrtum vorbehalten.

Das Universal-genie 1267 M LF

Vielfältige Einbaumöglichkeiten



Die Speicheranschlussgarnitur 1267 M LF zeichnet sich durch die vielfältigen Einbaumöglichkeiten aus und ist für Speicher bis max. 1000 l konzipiert.

Vorteile

1. Einfache Absperrung
Absperrung mittels 3D-Oberteil

2. Einfacher Wechsel
Leicht wechselbares Sicherheitsventil, Ausführung als Patrone

3. Abwasseranschluss integriert
Winkelrohrbelüfter W 20 – mit integriertem Abwasseranschluss DN 50, im Lieferumfang enthalten

4. Anschlüsse
Anschlussmöglichkeit für teildurchströmtes Ausdehnungsgefäß

5. Viele Einbaumöglichkeiten
In 3 Achsen beliebig drehbar + Einbaulage waagrecht/senkrecht

6. M-Clip
Tausende Euro und viel Arbeit gespart mit der M-Clip Beschriftung von BWT

1267 M LF – Speicheranschlussgarnitur ½", ¾", 1"

DVGW zertifiziert (½" und ¾")

	1267-12-6 M LF	1267-12-7 M LF	1267-34-6 M LF	1267-34-7 M LF	1267-1-6 M LF	1267-1-7 M LF
Art.-Nr.	**125634729**	**125634730**	**125634731**	**125634732**	**125634733**	**125634734**
Gewinde-anschluss	½" **	½" **	¾"	¾"	1"	1"
Sicherheits-ventil	620 ** (6 bar)	720 ** (7 bar)	620 (6 bar)	720 (7 bar)	620 (6 bar)	720 (7 bar)
Baulänge	228 mm	228 mm	232 mm	232 mm	248 mm	248 mm
Preis €	**236,00**	**236,00**	**248,00**	**248,00**	**292,00**	**292,00**
						K

** Hinweis: Ausführung ½" und 1" baugleich wie ¾" (also ebenfalls ¾" Sicherheitsventil)

ZUBEHÖR ZU 1267 M LF	
Art.-Nr.	**875498**
Beschreibung	Dichtungsset XX1267
Preis €	**7,70**
	K

615 LF/620 LF und 715 LF/720 LF – Sicherheitsventil 6 bar/7 bar

Geeignet für 1267 M LF wie auch alleinstehende Montage in ½" (615 LF/715 LF) und ¾" (620 LF/720 LF). Ausführung in Patronenbauweise – Sicherheitsventil samt Sitz einfach austauschbar. Ansprechdruck 6 bar (615 LF/620 LF) bzw. 7 bar (715 LF/720 LF).

	615 LF	715 LF	620 LF	720 LF
Art.-Nr.	**125627877**	**125627878**	**125627879**	**125627880**
Dimension = Eintrittsgewinde	½"	½"	¾"	¾"
Austrittsgewinde	¾"	¾"	1"	1"
Preis €	**52,10**	**57,50**	**52,10**	**57,50**
				K

600 LF/700 LF – Sicherheitsventilpatrone

Passend zu 615 LF/620 LF (600 LF) bzw. 1267 M LF (600 LF oder 700 LF).

	600 LF	700 LF
Art.-Nr.	**125627883**	**125627884**
Ansprechdruck	6 bar	7 bar
Passend zu	615 LF/620 LF u. 1267-6 M LF	715 LF/720 LF u. 1267-7 M LF
Preis €	**50,50**	**50,50**
		K

W 20 – Winkelrohrbelüfter

Zu 1267 M LF bzw. allen gängigen Sicherheitsventilen mit 1" Austrittsgewinde. Ausführung Winkelrohrbelüfter mit integriertem HT-Rohranschluss (Ø 50).

	W 20
Art.-Nr.	**874123**
Farbe	schwarz
Preis €	**26,20**
	K

mit dem BWT M-Clip Ventile beschriften

Personalisierte Werbung jetzt kostenlos anfordern:
verkaufsfoerderung@bwt.at

Unverbindliche Preisempfehlung gültig ab Jänner 2026 in € exkl. MwSt.
Technische Änderungen und Irrtum vorbehalten.



1267-12 M LF, 1267-34 M LF

- Armaturenblock in 3 Achsen beliebig verdrehbar
- Winkelrohrbelüfter und Abwasseranschluss in einem Stück
- Jetzt auch mit Gewinde-anschluss ½"**
- Sicherheitsventil mit 6 oder 7 bar Ansprechdruck



615 LF/715 LF/620 LF/720 LF



600 LF/700 LF



W20

produziert in Anlehnung an HACCP-Hygienestandard und hygienisch einzelverpackt

Speicheranschluss

Einzigartiges Baukasten-Konzept



1069 M LF (A) | **Thermostat 171 M LF (A)** | **1071 M LF (A)**



1069 A LF, 1069 M LF –
DIE KLASSIKER

1069 A LF – Außenmontage
(auch als 1069 M LF –
Mittenmontage erhältlich)



1070 A LF, 1070 M LF –
MIT DRUCKMINDERER

1070 M LF
(auch als 1070 A LF erhältlich)



1071 A LF, 1071 M LF –
MIT THERMOSTAT

1071 M LF
(auch als 1071 A LF erhältlich)

Besondere Highlights

Kugelgelenksanschlüsse

Spannungsfreie Montage durch patentierte Kugelgelenksanschlüsse – das erspart Ärger mit schiefen Anschlüssen bei Boiler und Wand. Winkelfehler bis 5° können ausgeglichen werden.



Das Sicherheitsventil

Das Sicherheitsventil ist samt Sitz als Patrone einfach austauschbar.



Das Absperrventil

Die Absperreinheit mit integriertem Rückflussverhinderer ist ebenfalls als Patrone – ohne Demontage der Armatur – einfach austauschbar.



Der Tropftrichter

Der Ablauftrichter ist exzentrisch verstellbar und garantiert spritzfreien Wasserablauf aus dem Sicherheitsventil.



Thermostat nachrüsten



Schritt 1

Linksseitigen Stopfen ¼" herausdrehen (Absperrgriff sieht nach vorne).



Schritt 2

Einschraubteil anstatt des Stopfen ¼" einschrauben.



Schritt 3

Gehäuse zusammenfügen und Überwurfmutter festziehen.

Unverbindliche Preisempfehlung gültig ab Jänner 2026 in € exkl. MwSt.
Technische Änderungen und Irrtum vorbehalten.

Unverbindliche Preisempfehlung gültig ab Jänner 2026 in € exkl. MwSt.
Technische Änderungen und Irrtum vorbehalten.



1069 A LF

1069 A LF – Speicheranschlussgarnitur ½"

Für Installationsvariante: Überlauftrichter "rechts-Außenmontage" (bei Bedarf auf "Mittenmontage" umbaubar!), mit Kugelgelenksanschlüssen beim Speicher und an der Wand, Nenndruck PN 10 bar, Sicherheitspatrone mit 6 bar Ansprechdruck. DVGW zertifiziert.

	1069 A LF
Art.-Nr.	**125634728**
Farbe	chrom/weiß
Preis €	**249,00**
	K



1069 M LF 1070 M LF

1070 A LF – wie 1069 A LF
jedoch mit Druckminderer, Außenmontage

Druckminderer voreingestellt auf 4 bar

	1070 A LF
Art.-Nr.	**125665740**
Farbe	chrom/weiß
Preis €	**414,00**
	K

1069 M LF – Speicheranschlussgarnitur ½"

Für Installationsvariante: Überlauftrichter "links-Mittenmontage" (bei Bedarf auf "Außenmontage" umbaubar!), mit Kugelgelenksanschlüssen beim Speicher und an der Wand, Nenndruck PN 10 bar, Sicherheitspatrone mit 6 bar Ansprechdruck. DVGW zertifiziert.

	1069 M LF
Art.-Nr.	**125634727**
Farbe	chrom/weiß
Preis €	**249,00**
	K

1070 M LF – wie 1069 M LF
jedoch mit Druckminderer, Mittenmontage

Druckminderer voreingestellt auf 4 bar

	1070 M LF
Art.-Nr.	**125665739**
Farbe	chrom/weiß
Preis €	**414,00**
	K



1069 E7 LF

1069 E7 LF mit Sicherheitspatrone 7 bar Ansprechdruck

Grundkörper 1069A, wahlweise umbaubar auf Mittenmontage, etagiertes Anschlussrohr S93C 2.26, Sicherheitspatrone 7 bar, Kugelgelenksverschraubungen

	1069 E7 LF
Art.-Nr.	**125634726**
Farbe	chrom
Preis €	**266,00**
	K

produziert in Anlehnung an HACCP-Hygienestandard und hygienisch einzelverpackt

Unverbindliche Preisempfehlung gültig ab Jänner 2026 in € exkl. MwSt.
Technische Änderungen und Irrtum vorbehalten.

1071 A LF – Speicheranschlussgarnitur ½"
mit integriertem Thermostatmischer, Außenmontage

Für Installationsvariante: Überlauftrichter "rechts-Außenmontage" (bei Bedarf auf "Mittenmontage" umbaubar!), mit Kugelgelenksanschlüssen beim Speicher und an der Wand, Sicherheitspatrone – 6 bar Ansprechdruck (auf Wunsch mit 7 bar-Patrone lieferbar!), Temperatur-Voreinstellung von 35 °C bis 60 °C, Geräuschklasse Pr.Nr.: PA-IX 8007/I.

	1071 A LF
Art.-Nr.	**125665745**
Farbe	chrom/weiß
Preis €	**586,00**
	K

1071 M LF – Speicheranschlussgarnitur ½"
mit integriertem Thermostatmischer, Mittenmontage

Für Installationsvariante: Überlauftrichter "links-Mittenmontage" (bei Bedarf auf "Außenmontage" umbaubar!), mit Kugelgelenksanschlüssen beim Speicher und an der Wand, Sicherheitspatrone – 6 bar Ansprechdruck (auf Wunsch mit 7 bar-Patrone lieferbar!), Temperatur-Voreinstellung von 35 °C bis 60 °C, Geräuschklasse Pr.Nr.: PA-IX 8007/I.

	1071 M LF
Art.-Nr.	**125665742**
Farbe	chrom/weiß
Preis €	**586,00**
	K

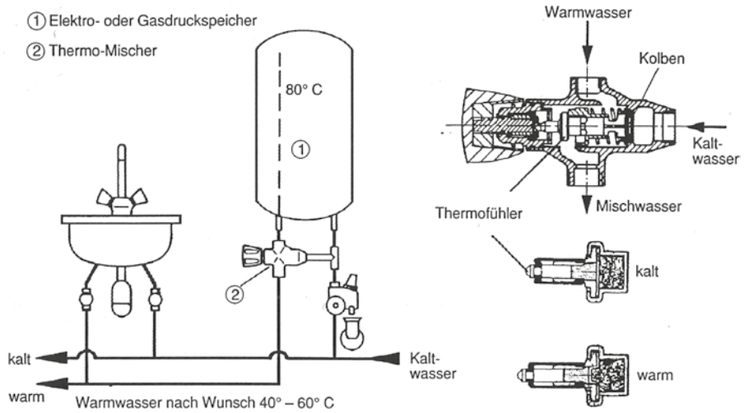



1071 A LF



1071 M LF

produziert in Anlehnung an HACCP-Hygienestandard und hygienisch einzelverpackt

Unverbindliche Preisempfehlung gültig ab Jänner 2026 in € exkl. MwSt.
Technische Änderungen und Irrtum vorbehalten.

Zubehör und Nachrüsten



270 W LF

270 W LF – Druckminderventil ½"

Für Kombination mit allen BWT Speicheranschlussgarnituren ½" geeignet.
4 bar Hinterdruck

	270 W LF
Art.-Nr.	**125627887**
Farbe	chrom/weiß
Preis €	**237,00**
	K



171 A LF/ 171 M LF

171 A LF/171 M LF – Thermostatmischer ½"

Für Kombination mit 1069 A/M und 1070 A/M geeignet – auch für nachträglichen Einbau.
Ausführung mit Temperatur-Voreinstellung von 35 °C bis 60 °C, mit verstellbarem Mittenabstand.

	171 A LF	171 M LF
Art.-Nr.	**125627885**	**125627886**
Farbe	chrom/weiß	chrom/weiß
Preis €	**372,00**	**372,00**
	K	



1069/6 LF

Sicherheitspatrone, Oberteil + Sitz + Griff

Für alle Speicheranschlussgarnituren ½" Oberteil.

	OBERTEIL 1069-6 LF
Art.-Nr.	**125627893**
Passend zu	1069, 1070, 1071
Preis €	**67,60**
	K



2.23 N

2.23 N – Speichersiphon

Mit Trockengeruchssperre, Anschlussmöglichkeiten: Rohrdurchmesser 32 mm und ½" Außen- und ¾" Außengewinde.

	2.23 N
Art.-Nr.	**874088**
Farbe	weiß
Preis €	**87,50**
	K



2.23 W

2.23 W – Speichersiphon

Mit exzentrisch verstellbarem Trichter (± 10 mm), Anschlussmöglichkeiten:
Rohrdurchmesser 32 mm und ½" Außen- und ¾" Außengewinde.

	2.23 W
Art.-Nr.	**874085**
Farbe	weiß
Preis €	**55,70**
	K



5.15/5.24

5.15 und 5.24 – Universal-Siphonanschluss

5.15: Gewindestück ½" Außen- und ¾" Außengewinde
5.24: Gewindestück ¾" Außen- und 1" Außengewinde

	5.15	5.24
Art.-Nr.	**874125**	**874124**
Preis €	**19,20**	**19,20**
	K	

produziert in Anlehnung an HACCP-Hygienestandard und hygienisch einzelverpackt

Unverbindliche Preisempfehlung gültig ab Jänner 2026 in € exkl. MwSt.
Technische Änderungen und Irrtum vorbehalten.

2.25 LF/2.26 LF – Sicherheitspatrone

Für alle Speicheranschlussgarnituren ½" und ¾".

	2.25 LF	2.26 LF
Art.-Nr.	**125627881**	**125627882**
Ansprechdruck	6 bar	7 bar
Geeignet für	1069, 1070, 1071	BWT Si. Gruppen ½"
Preis €	**71,50**	**71,50**
		K



2.25 LF/2.26 LF

1071-8 LF Thermostateinheit komplett

Komplette Einheit

	1071-8 LF
Art.-Nr.	**125627862**
Passend zu	1071
Preis €	**130,00**
	K



1071-8 LF

208 KG 12K – Verbindungsbogen LF

½" x ½" x Durchmesser 12 mm, 100/200 mm lang, mit 2 Kugelgelenken und Wandrosette.
Für alle Speicheranschlussarmaturen mit Kugelgelenk! Warmwasser-Bogen passend zu 1069.

	208 KG 12K LF
Art.-Nr.	**125627890**
Farbe	chrom/weiß
Preis €	**78,30**
	K



208 KG 12K LF

VR 121512 K und VR 12E12 K – Anschlussrohr LF

VR 121512 K: ½" x ½" x Durchmesser 12 mm, 160 mm lang, mit Kugelgelenk.
Für Speicheranschlussarmaturen 1069 A LF und M LF bzw. TU 1269 W
VR 12E12 K: detto, jedoch etagiert (E = 15 mm), Kaltwasser zum Boiler.

	VR 121512 K LF	VR 12E12 K LF
Art.-Nr.	**125627891**	**125627889**
Farbe	chrom	chrom
Passend zu	1069/1071	1070
Preis €	**52,40**	**59,10**
		K



VR 121512 K LF

VR 121012 K – Verbindungsrohr

½" x ½" x Durchmesser 12, 80 mm lang, mit Kugelgelenk und Wandrosette.
Für Speicheranschlussarmaturen 1069 A LF und M LF bzw. 1071 A LF und M LF.

	VR 121012 K LF
Art.-Nr.	**125627892**
Farbe	chrom/weiß
Passend zu	1069/1071
Preis €	**46,50**
	K



VR 121012 K LF

B 04 XK – Kugelgelenksdichtung

Kugel mit Gleitring für Rohrdurchmesser 12 mm.

	B 04 XK
Art.-Nr.	**875401**
Preis €	**2,00**
	K



B 04 XK

produziert in Anlehnung an HACCP-Hygienestandard und hygienisch einzelverpackt

Unverbindliche Preisempfehlung gültig ab Jänner 2026 in € exkl. MwSt.
Technische Änderungen und Irrtum vorbehalten.

Installations-technik

Basisschutz für das Trinkwassersystem



BWT Installationstechnik

Meister aller Klassen



BWT D1 Druckminderer

setzt höchste Standards

Kraftvoll, intelligent und flüsterleise reduziert er Druck und Wasserverbrauch. Der D1 besticht durch High-Tech Werkstoffe, innovative Bauweise, Komplett-Sortiment, Anbindung an die BWT App mit Wassersparrechner uvm. Seine 10 Jahres D1-Garantie untermauert die Sicherheit von BWT als starken Partner und die zu 100% verlässliche Produktqualität.



Besondere Highlights

Meisterleistung

Der D1 überzeugt durch höchste Durchflussleistung, perfektem Druckregelverhalten dank patentiertem Venturi-Effekt und seinem robusten Gehäuse – er ist massiver gebaut, als Vergleichsprodukte. Er reguliert einen Eingangsdruck von bis zu 16 oder 25 bar.

Vollsortiment

Der D1 ist in 3 verschiedenen Werkstoffen (Messing UBA, Rotguss plus, Edelstahl) in den Dimensionen von ½" bis 2" (D1 Eco: ½" bis 1") und Anwendungen für Kalt- (40°C) sowie Heißwasser (bis 85°C) erhältlich. Kunststoffe aus der Medizintechnik sorgen für höchste Hygiene. Dank gängiger Baulängen ist der Tausch denkbar einfach, ein umfangreiches Ersatzteilsortiment runden das Produktprogramm ab.

Wasser & Geld sparen

Dank der Einstellhilfe in der BWT Best Water App ist jederzeit ersichtlich, welcher Wasserdruck optimal ist. Der Wassersparrechner zeigt, wie viel Geld Ihre Kunden dabei sparen können. Mit wenigen Handgriffen und ohne Werkzeug kann der Zielwert am Druckminderer dann eingestellt werden.

10 Jahre D1-Garantie

Bei Registrierung in der BWT App erhalten Ihre Kunden 10 Jahre Garantie. Zulassungen nach internationalen Standards (Prüfzeichen nach DVGW, ACS, PZH und FDA; ÜA und WRAS beantragt) unterstreichen die Produktqualität.

Top-Hygiene im Handumdrehen

dank Erinnerungsdienst in der BWT App. Die Klarsichttasse ermöglicht zudem eine Eigenkontrolle. Das großflächige Edelstahlsieb (160 µm) ist einfach zu tauschen.

Hier geht's zum Video
D1 - Filtersiebwechsel

Unverbindliche Preisempfehlung gültig ab Jänner 2026 in € exkl. MwSt.
Technische Änderungen und Irrtum vorbehalten.

BWT D1 Druckminderer

Der BWT D1 schützt Hauswasseranlagen vor zu hohem Versorgungsdruck entsprechend ÖNORM EN 806-2 in Verbindung mit DIN 1988-200 und hilft damit,

- Druckschäden zu vermeiden
- Wasserverbräuche zu senken
- Schallschutz zu gewährleisten

Von Beginn an steht ein breites Produkt-Sortiment inklusive Ersatzteile zur Verfügung, sodass der BWT D1 perfekt im privaten, industriellen und gewerblichen Umfeld eingesetzt werden kann: Produktdatenblatt und Ausschreibungstexte zum Gesamtsortiment finden Sie im **BWT Pro Portal bwt.com/pro** sowie auf **baudaten.info**



Einfacher Tausch in der Renovierung
100 mm in 1"
Gängige Baulängen in allen Dimensionen.

Geniales Sortiment, modular aufgebaut

	BWT D1 Eco		BWT D1 Red		BWT D1 Inox	
TYPE	D1 Eco 40.16	D1 Eco 85.25	D1 Red 40.16	D1 Red 85.25	D1 Inox 40.16	D1 Inox 85.25
TEMPERATURBEREICH	**bis 40 °C**	**bis 85 °C**	**bis 40 °C**	**bis 85 °C**	**bis 40 °C**	**bis 85 °C**
VORDRUCK/HINTER-DRUCK REGELBAR	**16 bar** 1,5–7 bar	**25 bar** 1,5-7 bar	**16 bar** 1,5–7 bar	**25 bar** 1,5-7 bar	**16 bar** 1,5–7 bar	**25 bar** 1,5-7 bar
WERKSTOFF GEHÄUSE	Messing nach UBA Positivliste*		Rotguss Rg+ nach UBA Positivliste*		Edelstahl 1.4408 (V4A)	
WERKSTOFF FILTERSIEBTASSE	Kunststoff	Messing UBA	Kunststoff	Rotguss Rg+	Kunststoff	Edelstahl
DIMENSIONEN, AUSFÜHRUNG	DN15–DN25 Ventileinsatz, Federhaube, Sieb und Filtertasse in einheitlicher Größe I		DN15–DN50 Ventileinsatz, Federhaube, Sieb und Filtertasse in 3 Größen: I – ½" und ¾", II – 1" und 1 ¼", III – 1 ½" und 2"			

* Bewertungsgrundlage für metallene Werkstoffe in Kontakt mit Trinkwasser (Umweltbundesamt Deutschland)

Vorteile für den Konsumenten bei Registrierung in der Best Water App

- 10 Jahre Garantie
- Wassersparrechner: der richtige Hauswasser-druck sorgt für Einsparungen von Wasser und Kosten bei Aufrechterhaltung des Komforts
- Direkter Kontakt zum Installateur
- Wasserhygiene-Konzept (z. B. Kontrolle des Filtersiebes)
- Alle BWT Produkte in einer App



Vorteile für den Installateur bei Registrierung im BWT Pro Portal

- 10 Jahre Garantie
- Alle D1 im Kunden-Dashboard im Überblick
- Wasserhygiene-Konzept für Konsument ist Kundenbindung + Service-/Nachfolgegeschäft für BWT Partner
- Pearls, Pearls, Pearls für BWT Trinkwasser-Profis ...



Unverbindliche Preisempfehlung gültig ab Jänner 2026 in € exkl. MwSt.
Technische Änderungen und Irrtum vorbehalten.

D1 Eco – Economy und mehr

ART.-NR.	BEZEICHNUNG	BAULÄNGE OHNE/MIT VERSCHRAUBUNG IN MM	PREIS €
125300271	BWT D1 Eco ½" 40.16	80 / 136	**157,00**
125300272	BWT D1 Eco ¾" 40.16	90 / 152	**168,00**
125300273	BWT D1 Eco 1" 40.16	100 / 170	**182,00**
125300274	BWT D1 Eco ½" 85.25	80 / 136	**192,00**
125300275	BWT D1 Eco ¾" 85.25	90 / 152	**195,00**
125300276	BWT D1 Eco 1" 85.25	100 / 170	**238,00**

F

D1 Red – Standard mit allen Extras

ART.-NR.	BEZEICHNUNG	BAULÄNGE OHNE/MIT VERSCHRAUBUNG IN MM	PREIS €
125300277	BWT D1 Red ½" 40.16	80 / 136	**170,00**
125300278	BWT D1 Red ¾" 40.16	90 / 152	**182,00**
125300279	BWT D1 Red 1" 40.16	100 / 170	**206,00**
125300280	BWT D1 Red 1 ¼" 40.16	105 / 191	**305,00**
125300281	BWT D1 Red 1 ½" 40.16	130 / 220	**556,00**
125300282	BWT D1 Red 2" 40.16	140 / 254	**661,00**
125300283	BWT D1 Red ½" 85.25	80 / 136	**210,00**
125300284	BWT D1 Red ¾" 85.25	90 / 152	**216,00**
125300285	BWT D1 Red 1" 85.25	100 / 170	**261,00**
125300286	BWT D1 Red 1 ¼" 85.25	105 / 191	**397,00**
125300287	BWT D1 Red 1 ½" 85.25	130 / 220	**630,00**
125300288	BWT D1 Red 2" 85.25	140 / 254	**736,00**

F

D1 Inox – High End ohne Kompromisse

ART.-NR.	BEZEICHNUNG	BAULÄNGE OHNE/MIT VERSCHRAUBUNG IN MM	PREIS €
125300289	BWT D1 Inox ½" 40.16	80 / 140	**434,00**
125300290	BWT D1 Inox ¾" 40.16	90 / 160	**476,00**
125300291	BWT D1 Inox 1" 40.16	100 / 180	**577,00**
125300292	BWT D1 Inox 1 ¼" 40.16	105 / 200	**725,00**
125300293	BWT D1 Inox 1 ½" 40.16	130 / 225	**1.020,00**
125300294	BWT D1 Inox 2" 40.16	140 / 255	**1.280,00**
125300295	BWT D1 Inox ½" 85.25	80 / 140	**487,00**
125300296	BWT D1 Inox ¾" 85.25	90 / 160	**558,00**
125300297	BWT D1 Inox 1" 85.25	100 / 180	**729,00**
125300298	BWT D1 Inox 1 ¼" 85.25	105 / 200	**864,00**
125300299	BWT D1 Inox 1 ½" 85.25	130 / 225	**1.230,00**
125300300	BWT D1 Inox 2" 85.25	140 / 255	**1.580,00**

F

D1 Ersatzteile und Zubehör

ART.-NR.	BEZEICHNUNG	PREIS €
125300301	BWT D1 Federhaube Set ½"–¾"	**54,00**
125300302	BWT D1 Federhaube Set 1"–1 ¼"	**70,00**
125300303	BWT D1 Federhaube Set 1 ½"–2"	**121,00**
125300304	BWT D1 Ventileinsatz mit Nutring ½"–¾"	**113,00**
125300306	BWT D1 Ventileinsatz mit Nutring 1"–1 ¼"	**145,00**
125300307	BWT D1 Ventileinsatz mit Nutring 1 ½"–2"	**172,00**
125300334	BWT D1 Siebeinsatz 160µm ½"–¾"	**18,50**
125300335	BWT D1 Siebeinsatz 160µm 1"–1 ¼"	**28,40**
125300336	BWT D1 Siebeinsatz 160µm 1 ½"–2"	**37,40**
125300337	BWT D1 O-Ring Siebtasse (10x) ½"–¾"	**20,10**
125300338	BWT D1 O-Ring Siebtasse (10x) 1"–1 ¼"	**29,50**
125300339	BWT D1 O-Ring Siebtasse (10x) 1 ½"–2"	**38,70**
125300340	BWT D1 Siebtasse Kunststoff 40.16 ½"–¾"	**28,40**
125300342	BWT D1 Siebtasse Kunststoff 40.16 1"–1 ¼"	**37,40**
125300343	BWT D1 Siebtasse Kunststoff 40.16 1 ½"–2"	**52,60**
125300345	BWT D1 Siebtasse Red 85.25 ½"–¾"	**68,10**
125300346	BWT D1 Siebtasse Red 85.25 1"–1 ¼"	**105,00**
125300348	BWT D1 Siebtasse Red 85.25 1 ½"–2"	**138,00**
125300349	BWT D1 Siebtasse Inox 85.25 ½"–¾"	**210,00**
125300350	BWT D1 Siebtasse Inox 85.25 1"–1 ¼"	**252,00**
125300351	BWT D1 Siebtasse Inox 85.25 1 ½"–2"	**531,00**
125300353	BWT D1 Siebtasse Eco 85.25 ½"–1"	**60,50**
125300333	BWT D1 Manometerstopfen ¼" mit O-Ring (5x)	**18,50**
125305328	BWT D1 Manometer 0-10 bar, G ¼" axial	**40,40**
125305331	BWT D1 Ersatzteilkoffer	**601,00**

H

10 JAHRE BWT D1 Garantie



D1 ECO

- kompaktes Kernsortiment: 1/2"–1"
- leistungsgerechtes Regelverhalten
- ersetzt gängige Messing-Modelle
- App: Wasser sparen, Hygiene, Garantie, ...



D1 RED

- Vollsortiment bis 2"
- leistungsstark mit Reserven
- moderner Rotguss-Werkstoff



D1 INOX

- Vollsortiment bis 2"
- leistungsstark mit Reserven
- aus bestem Werkstoff: Edelstahl



Federhaube Set
Federhaube mit Griff
Einstellskala Fixierschraube
Einstellspindelgruppe
Gleitring

Ventileinsatz mit Nutring

Siebeinsatz

Filtersiebtasse Kunststoff/Red/ Inox/Eco

D1 ERSATZTEILE

Unverbindliche Preisempfehlung gültig ab Jänner 2026 in € exkl. MwSt.
Technische Änderungen und Irrtum vorbehalten.



HydroMODUL

Universelles System für Trinkwasserinstallation



HydroMODUL und E1 Einhebelfilter

Die korrosionssichere Ausführung der Installation mit der E1 Trinkwassergruppe ist unerlässlich für einen dauerhaften, problemlosen Betrieb und damit für hygienisch saubereres Trinkwasser.

Korrosionssicher, hygienisch & langlebig

Das HydroMODUL ist aus einem einheitlichen, korrosionsbeständigen Werkstoff gefertigt. Alle Komponenten sind für Trinkwasser geprüft und zugelassen nach ÖNORM EN 806-2.



Übersichtlich

Die HydroMODUL-Verteilerstrecke lässt sofort erkennen: „Wo ist was?". Im Bedarfsfall ist der abzusperrende Strang sofort erkennbar! Damit ist ein einfacher Zugang zur Wartung nach ÖNORM EN 806-2 gewährleistet.



Erweiterbar

Wassertechnik sofort oder im Nachhinein installieren (wie im Bad/ Unterputz und Feinmontage) – schnell, ohne Schmutz, mit geringem Montageaufwand. Es entsteht der ÖNORM EN 806-2 folgend kein Stagnationswasser.



Schnell und Preiswert

Hochwertige und vor allem nach ÖNORM EN 806-2 geräuscharme Markenqualität, die mit all ihren Vorzügen und durch die einzigartig schnelle Montage für jeden erschwinglich wird.



Schützen, Geräusche minimieren und bis zu € 100 sparen

Reduziert man den Wasserdruck z. B. von 8 auf 4 bar, spart man ca. 30 % der Wasserkosten, vielfach mehr als € 100 jährlich. Der in der BWT E1 HWS LF integrierte Druckminderer schont Armaturen und Geräte in der Hausinstallation und minimiert Fließgeräusche nach ÖNORM EN 806-2. Vor allem aber sorgt der E1 für optimale Trinkwasserhygiene.



Überdrucksicherung des Warmwasserbereiters

Die HydroMODUL-Sicherheitsgruppe schützt den Trinkwasserspeicher beim Aufheizen vor zu hohem Druck. Das Ausdehnungswasser wird sicher über den Tropftrichter abgeleitet. Damit entspricht die HydroMODUL-Sicherheitsgruppe, als Teil der E1 Trinkwassergruppe, der ÖNORM EN 1488.



Trinkwasser schützen, Heizungswasser filtern und Druck regeln

Der AQA therm HFB dient zur Befüllung von Heizungssystemen und sichert das Trinkwasser vor Rückfließen von Heizungswasser.



Unverbindliche Preisempfehlung gültig ab Jänner 2026 in € exkl. MwSt.
Technische Änderungen und Irrtum vorbehalten.

Unverbindliche Preisempfehlung gültig ab Jänner 2026 in € exkl. MwSt.
Technische Änderungen und Irrtum vorbehalten.

Preisliste



ART.-NR.	BEZEICHNUNG	PREIS €
890032	Fig. 3510-1" ME LF	398,00
125596771	Basis-Modul 1" LF	121,00
125596772	DR-Modul 1" LF	250,00
125596773	T-Modul 1" LF	65,20
125596775	HM-Winkel 1" LF	52,10
125596774	HM-Verlängerung 1" LF	52,10
830996	HM-Blindkappe DN 25 und DN 32	44,80
125627876	HM-Einschraubteil ¾" AG x 1 ¼" AG LF	33,30
125627875	HM-Einschraubteil 1" AG x 1 ¼" AG LF	33,30
125627874	HM-Anschlussverschraubung 1 ¼" ÜM x ¾" AG LF	26,10
125627873	HM-Anschlussverschraubung 1 ¼" ÜM x 1" AG LF	26,10
125627869	HM-Anschlussverschraubung IG ½ LF	42,40
125627872	HM-Anschlussverschraubung IG ¾ LF	41,90
125627871	HM-Anschlussverschraubung IG 1 LF	43,50
125627870	HM-Abschlussverschraubung 1" LF	34,80
125596798	HM-Modulschelle 1" LF	41,90
881370	KFR-Ventil ¾" M	85,10
881371	KFR-Ventil 1" M	102,00
881374	FR-Ventil ¾" M	66,50
881375	FR-Ventil 1" M	82,30
125627866	HM-Abgangsverschraubung ¾" LF	28,40
125627865	HM-Abgangsverschraubung 1" LF	34,80
125634735	HM-Sicherheitsgruppe LF	207,00

Alle Produkte mit dem LF-Symbol werden aus bleifreiem Messing gefertigt. Sie erfüllen sämtliche geltenden Normen und Trinkwasserstandards und sind bereits auf die zukünftigen gesetzlichen Anforderungen zur Trinkwasserkonformität ausgelegt.

mit dem BWT M-Clip Ventile beschriften

Personalisierte Werbung jetzt kostenlos anfordern:
verkaufsfoerderung@bwt.at

Unverbindliche Preisempfehlung gültig ab Jänner 2026 in € exkl. MwSt.
Technische Änderungen und Irrtum vorbehalten.

Wasserzähler-Einbaugarnitur Fig. 3510 ME LF

Für einen sauberen Übergang zum HydroMODUL Verteiler und zum E1 Einhebelfilter, Nenndruck: 16 bar

ART.-NR.		DIMENSION	PREIS €
890032	Fig. 3510 ME 1" IG x IG	460 mm	398,00 M

HydroMODUL-Hauswasserverteilsystem

Schnell, übersichtlich, robust, funktionell, preiswert, erweiterbar

Basis-Modul LF

Anschlussstück mit Sicherungsring

ART.-NR.		DIMENSION	PREIS €
125596771	1 ¼" ÜM x 1 ¼" AG	DN 25 / 122 mm	121,00 F

DR-Modul LF

ART.-NR.		DIMENSION	PREIS €
125596772	1 ¼" ÜM x 1 ¼" AG	DN 25 / 122 mm	250,00 F

Manometer zu BWT Druckminderern

300439	Manometer 0-10 bar ¼" radial LF	30,20 EO

Fig. 3588 – Ventileinsatz zu BWT Druckminderern

125627935	Fig. 3588-½"+¾"+1" LF	79,50
125627936	Fig. 3588-1 ¼"-1 ½" LF	84,80
125627939	Fig. 3588-2" LF	145,00 H

Federhaube

125627940	Federhaube zu DR ¾" und 1" LF	14,70 O
125627941	Federhaube zu DR 1 ¼" LF	21,10 H

T-Modul LF

Verteilerstück (Abgang nach oben DN 15, 20 oder 25!)

ART.-NR.		DIMENSION	PREIS €
125596773	1 ¼" ÜM x 1 ¼" AG	DN 25 / 122 mm	65,20 F

Achtung: Dimension des T-Moduls im Abgang 1 ¼" AG

HM-Winkel LF

ART.-NR.		DIMENSION	PREIS €
125596775	1 ¼" ÜM x 1 ¼" AG	DN 25	52,10 F



FIG. 3510 ME LF



BASIS-MODUL LF



DR-MODUL LF



T-MODUL LF



HM-WINKEL LF

produziert in Anlehnung an HACCP-Hygienestandard und hygienisch einzelverpackt

Unverbindliche Preisempfehlung gültig ab Jänner 2026 in € exkl. MwSt.
Technische Änderungen und Irrtum vorbehalten.



HM-VERLÄNGERUNG LF

HM-Verlängerung LF

Distanzstück

ART.-NR.		DIMENSION	PREIS €
125596774	1 ¼" ÜM x 1 ¼" AG	DN 25 / 122 mm	**52,10**
			F



HM-BLINDKAPPE

HM-Blindkappe

Blindverschluss (für Basis- und DR-Modul)

ART.-NR.	DIMENSION	PREIS €
830996	DN 25 und DN 32	**44,80**
		F



HM-EINSCHRAUBTEIL LF

HM-Einschraubteil LF

ART.-NR.		DIMENSION	PREIS €
125627876	¾" AG x 1 ¼" AG	¾" / 40 mm	**33,30**
125627875	1" AG x 1 ¼" AG	1" / 40 mm	**33,30**
			F



HM-ANSCHLUSS-
VERSCHRAUBUNG AG LF

HM-Anschlussverschraubung AG LF

Reduktionsverschraubung Außengewinde

ART.-NR.		DIMENSION	PREIS €
125627874	1 ¼" ÜM x ¾" AG	¾" / 52 mm	**26,10**
125627873	1 ¼" ÜM x 1" AG	1" / 52 mm	**26,10**
			F

produziert in Anlehnung an
HACCP-Hygienestandard und
hygienisch einzelverpackt



HM-ANSCHLUSS-
VERSCHRAUBUNG IG LF

HM-Anschlussverschraubung IG LF

Reduktionsverschraubung Innengewinde

ART.-NR.		DIMENSION	PREIS €
125627869	1 ¼" ÜM x ½" IG	½" / 30 mm	**42,40**
125627872	1 ¼" ÜM x ¾" IG	¾" / 30 mm	**41,90**
125627871	1 ¼" ÜM x 1" IG	1" / 65 mm	**43,50**
			F



HM-ABSCHLUSS-
VERSCHRAUBUNG LF

HM-Abschlussverschraubung LF

mit Blende

ART.-NR.		DIMENSION	PREIS €
125627870	1 ¼" ÜM	DN 25 / 20 mm	**34,80**
			F



HM-MODULSCHELLE LF

HM-Modulschelle LF

geräuschgedämpfte Befestigungsschelle, an jedes 4. Modul

ART.-NR.	DIMENSION	PREIS €
125596798	DN 25 / 92 mm	**41,90**
		F



HM-
ABGANGSVERSCHRAUBUNG LF

HM-Abgangsverschraubung LF

mit AG und IG

ART.-NR.		DIMENSION	PREIS €
125627866	1" ÜM x ¾" AG/IG	¾" / 58 mm	**28,40**
125627865	1 ¼"" ÜM x 1" AG/IG	1" / 67 mm	**34,80**
			F

produziert in Anlehnung an
HACCP-Hygienestandard und
hygienisch einzelverpackt



KFR-VENTIL M
MIT RÜCKFLUSSVERHINDERER

KFR-Ventil M

Freistromventil-Rückflussverhinderer/**steigende** Spindel. ÖVGW geprüft (Reg. Nr. W 1.450), Nenndruck 16 bar, Geräuschklassifizierung: Armaturengruppe I, Einsatzmedium Trinkwasser im Kalt- und Warmwasser-Temperaturbereich bis 65°C, maximale Wassertemperatur 95 °C für max. 1 h täglich, DVGW zertifiziert: Reg. Nr. NW-6110BT0557

ART.-NR.		DIMENSION	PREIS €
881370	1 ¼" ÜM x 1" AG	¾" / 92,3 mm	**85,10**
881371	1 ¼" ÜM x 1 ¼" AG	1" / 122 mm	**102,00**
			F



FR-VENTIL M
OHNE RÜCKFLUSSVERHINDERER

FR-Ventil M

Freistromventil mit **steigender** Spindel. ÖVGW-geprüft (Reg. Nr. W 1.450), Nenndruck 16 bar, Geräuschklassifizierung: Armaturengruppe I, Einsatzmedium Trinkwasser im Kalt- und Warmwasser-Temperaturbereich bis 65°C, maximale Wassertemperatur 95 °C für max. 1 h täglich, DVGW zertifiziert: Reg. Nr. NW-6110BT0557

ART.-NR.		DIMENSION	PREIS €
881374	1 ¼" ÜM x 1" AG	¾" / 92,3 mm	**66,50**
881375	1 ¼" ÜM x 1 ¼" AG	1" / 122 mm	**82,30**
			F



HM-SICHERHEITSGRUPPE LF

HM-Sicherheitsgruppe LF

mit Sicherheitsventil und Winkel-Ablauftrichter ohne Abgangsverschraubung, Nenndruck 6 bar

ART.-NR.		DIMENSION	PREIS €
125634735	1 ¼" ÜM x 1" AG	¾" / 189 mm	**207,00**
			F

produziert in Anlehnung an HACCP-Hygienestandard und hygienisch einzelverpackt

mit dem BWT M-Clip Ventile beschriften

Personalisierte Werbung jetzt kostenlos anfordern:
verkaufsfoerderung@bwt.at

Unverbindliche Preisempfehlung gültig ab Jänner 2026 in € exkl. MwSt.
Technische Änderungen und Irrtum vorbehalten.

Modulventile

Verarbeitungssicher für Ihre Leute – sorgenfrei für Sie



weniger Dichtstellen



montagefreundlich und sauber – keine umständliche Montage mehr





Sechskant-Schlüsselweite
für optimales Gegenhalten



Auslaufventil drehbar



große Dichtfläche

Anwendungssicher für Ihre Kunden



klar ersichtlich ob "offen"
oder "geschlossen"



Spitzenqualität – geräuscharm durch Flüstertechnik, jahrelang leicht zu betätigen durch Fettkammer und schmutzgeschützte Spindel

Sicherheit statt Risiko



hygienisch einzelverpackt
im Sinne der Trinkwasserverordnung



totraumfreies Oberteil im geöffneten und im geschlossenen Zustand

Rentabel



schnelle Montage, weniger Material

Zukunftssicher und flexibel



leichte Demontage



geringe Einbaulänge

Unverbindliche Preisempfehlung gültig ab Jänner 2026 in € exkl. MwSt.
Technische Änderungen und Irrtum vorbehalten.



MVO M



MVV M



MVO M LF/MVV M - Ersatzteile



MVO M



MVV M

produziert in Anlehnung an HACCP-Hygienestandard und hygienisch einzelverpackt

Modulventile mit Außengewinde (AG)

MVO M – Modulventil OHNE Verschraubung

ART.-NR.	BEZEICHNUNG		DIMENSION	VPE	PREIS €
881357	MVO M	(¾" AG)	½" / 65 mm	20	**61,20**
881358	MVO M	(1" AG)	¾" / 75 mm	20	**78,10**
881359	MVO M	(1 ¼" AG)	1" / 90 mm	10	**99,50**
881360	MVO M	(1 ½" AG)	1 ¼" / 110 mm	5	**157,00**

M

MVV M – Modulventil MIT Verschraubung

ART.-NR.	BEZEICHNUNG		DIMENSION	VPE	PREIS €
881363	MVV M	(¾" ÜM x ½" AG)	½" / 133 mm	20	**79,90**
881364	MVV M	(1" ÜM x ¾" AG)	¾" / 143 mm	20	**101,00**
881365	MVV M	(1 ¼" ÜM x 1" AG)	1" / 174 mm	10	**146,00**
881366	MVV M	(1 ½" ÜM x 1 ¼" AG)	1 ¼" / 208 mm	5	**175,00**

M

MVO M/MVV M – Ersatzteilübersicht

BEZEICHNUNG		½"	¾"	1"	1 ¼"
1	Oberteil Fig. 294 M LF	**125627928**	**125627929**	**125665759**	**125627930**
2	Entleerungsstopfen Fig. 272 ¼" LF	**125627897**	**125627897**	**125627897**	**125627897**
3	Entleerungsventil Fig. 270D ¼" M LF	**125627933**	**125627933**	**125627933**	**125627933**
4	Handrad Fig. 350	**881351**	**881351**	**881351**	**881352**

Modulventil MVO M (AG x AG):

- hygienisch einzelverpackt im PE-Beutel
- aus Messing-Kokillenguss
- 3D-Oberteil mit steigender Spindel und Fettkammer
- wartungs- und totraumfrei durch 3-fache O-Ring-Abdichtung
- Handrad mit Schutzhülse gegen Verschmutzung der Spindel
- schnelle Montage (Verschraubung)
- flachdichtend (keine Dichtmittel wie Hanf, Dichtpaste, etc. nötig)
- universeller Anschluss durch Außengewinde ¾" - 1 ½"
- für Kupfer-, Stahl-, Edelstahl- und Mehrschichtverbundrohre
- ÖVGW geprüft: Reg. Nr.: W 1.450

Modulventil MVV M (mit Verschraubung):

- hygienisch einzelverpackt im PE-Beutel
- aus Messing-Kokillenguss
- 3D-Oberteil mit steigender Spindel und Fettkammer
- wartungs- und totraumfrei durch 3-fache O-Ring-Abdichtung
- Handrad mit Schutzhülse gegen Verschmutzung der Spindel
- schnelle Montage (Verschraubung)
- flachdichtend (keine Dichtmittel wie Hanf, Dichtpaste, etc. nötig)
- Anschluss durch Außengewinde ½" - 1 ¼"
- für Kupfer-, Stahl-, Edelstahl- und Mehrschichtverbundrohre
- Verschraubungen (ÜM x AG)
- ÖVGW geprüft: Reg. Nr.: W 1.450

mit dem BWT M-Clip Ventile beschriften

Personalisierte Werbung jetzt kostenlos anfordern:
verkaufsfoerderung@bwt.at

		½"	¾"	1"	1 ¼"
Art.-Nr.		**881357**	**881358**	**881359**	**881360**
Nennweite	DN	15	20	25	32
Außengewinde	Zoll	¾"	1"	1 ¼"	1 ½"
max. Durchfluss (bei Δp 0,2)	m³/h	1,4	2,6	3,8	6,5
Einbaulänge (MVO M)	mm	65	75	90	110
Einbaulänge (MVV M)	mm	132	142	172	208
Einbauhöhe geschlossen	mm	77	81	88	115
Einbauhöhe offen	mm	81	88	97	126
Gewindetiefe	mm	9	10	12	14
Entleerungsanschluss	Zoll	¼	¼	¼	¼
Gewicht	kg	0,28	0,38	0,55	0,95

MVO M - technische Eigenschaften

- Einsatzmedium: Trinkwasser
- Durchflussklasse: VA
- Nenndruck PN: 10 bar
- Werkstoff nach ÖNORM EN 1213 bzw. DIN 3502
- für Kalt-und Warmwasser-Temperaturbereich, bis 65°C, max. Wassertemperatur 95 °C für max. 1 h täglich

Kompatibel zu allen Rohrsystemen

Übersicht der passenden Verschraubungen einiger Hersteller

MVO M	VIEGA SANPRESS VERSCHRAUBUNG	REHAU RAUTITAN	GEBERIT MAPRESS	GEBERIT MEPLA
	2263	REHAU ÜBERGANG		PRESSNIPPEL
½" (¾" AG)	283 391	139 571	35033	602.583.00.5
¾" (1" AG)	265 687	139 922	35034	603.584.00.5
1" (1 ¼" AG)	265 700	241 475	35035	604.586.00.5
1 ¼" (1 ½" AG)	265 731	137 265	35036	605.585.00.5

MVV M	KE KELIT KELIT HIT	KE KELIT KELOX	UPONOR PRESSVERSCHRAUBUNG
	K 57	KW 455 WINDOX	MLC
½" (½" AG)	–	20 x ¾"	1015280
¾" (¾" AG)	IG 20 x 1"	25 x 1"	1015297
1" (1" AG)	IG 25 x 1 ¼"	32 x 1 ¼"	1015300
1 ¼" (1 ¼" AG)	IG 32 x 1 ½"	40 x 1 ½"	1015304

Unverbindliche Preisempfehlung gültig ab Jänner 2026 in € exkl. MwSt.
Technische Änderungen und Irrtum vorbehalten.

Unverbindliche Preisempfehlung gültig ab Jänner 2026 in € exkl. MwSt.
Technische Änderungen und Irrtum vorbehalten.



Systemtrenner BA

Für den besten Schutz

Für normgerechte Trennung von Nichttrinkwasser (bis Gefahrenklasse 4) und Trinkwasser.

Die ÖNORM EN 1717 beinhaltet die Grundlagen für den „Schutz des Trinkwassers vor Verunreinigungen in Trinkwasserinstallationen und allgemeine Anforderungen an Sicherungseinrichtungen zur Verhütung von Trinkwasserverunreinigungen durch Rückfließen".

Bester Schutz durch optimale Sicherheit

Waagrechter Einbau

Absicherung bis Gefahrenklasse 4

Zulassung wie Rohrtrenner

Verhindert Rückfließen und Zurückdrücken von verunreinigtem Wasser

Funktionsweise nach dem 3-Kammer-Prinzip

Trennung von Trinkwasser und Nichttrinkwasser

DVGW geprüft

Systemtrenner BA

Der Systemtrenner verhindert das Rückfließen von verunreinigtem Wasser in das Versorgungsnetz. Zulassung wie Rohrtrenner, Einbauart 2 und Gefahrenklasse 1–4, DVGW geprüft

Ausführung:

Systemtrenner ½"–1 ¼" aus entzinkungsfreiem Messing
Systemtrenner 1 ½"–2" aus Rotguss
Systemtrenner DN 65–80 Grauguss, epoxidbeschichtet
Dichtungsmaterialien aus hochwertigen, trinkwasserbeständigen Elastomeren

Multimat Systemtrenner DN 15–50

DN		15	20	25	32	40	50
Art.-Nr.		**011942**	**011932**	**011933**	**011934**	**011935**	**011936**
Anschlussgewinde	R	½"	¾"	1"	1 ¼"	1 ½"	2"
Temperatur, max.	°C	65	65	65	65	65	65
Arbeitsdruck max.	bar	10	10	10	10	10	10
kVs Wert	m³/h	3,5	4,5	10	14	26	35
Einbaulänge (inkl. Verschraubungen)	mm	226,5	226,5	280	280	387	395
Preis €		**P.a.A.**	**P.a.A.**	**P.a.A.**	**P.a.A.**	**P.a.A.**	**P.a.A.**

O

Multimat Systemtrenner DN 65–80

DN		65	80
Art.-Nr.		**011937**	**011938**
Flanschanschluss	DN	65	80
Temperatur, max.	°C	65	65
Arbeitsdruck max.	bar	10	10
Nenndurchfluss bei Delta p und 1,0 bar	m³/h	35,8	54,3
Einbaulänge	mm	356	440
Preis €		**P.a.A.**	**P.a.A.**

O

Funktionsweise

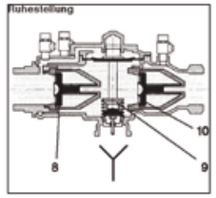

In Ruhestellung, d.h. wenn keine Wasserentnahme erfolgt, sind beide Rückflussverhinderer (8, 10), sowie das Entlastungsventil (9) geschlossen.

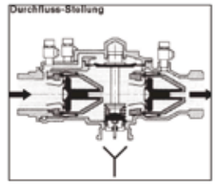

In Durchflussstellung sind beide Rückflussverhinderer geöffnet und das Entlastungsventil geschlossen.

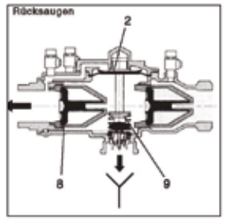

Beim Rücksaugen fällt der Druck auf der Zulaufseite und damit auch der Druck über der Membrane (2). Dadurch öffnet das Entlastungsventil (9) und lässt Wasser aus der Mittelkammer ablaufen, bis das Druckgleichgewicht an der Membrane wieder hergestellt ist.

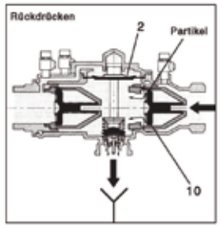

Beim Rückdrücken, d.h. Druckerhöhung hinter dem Systemtrenner und gleichzeitigem Undichtwerden des Ausgangs-Rückflussverhinderers (10) wird Wasser in die Mittelkammer gedrückt. Dadurch öffnet ebenfalls das Entlastungsventil und lässt Wasser ablaufen, bis die Druckdifferenz an der Membrane (2) wieder ausgeglichen ist.



SYSTEMTRENNER DN 15–50 (SYMBOLFOTO)



SYSTEMTRENNER DN 65–80 (SYMBOLFOTO)

Unverbindliche Preisempfehlung gültig ab Jänner 2026 in € exkl. MwSt.
Technische Änderungen und Irrtum vorbehalten.

Unverbindliche Preisempfehlung gültig ab Jänner 2026 in € exkl. MwSt.
Technische Änderungen und Irrtum vorbehalten.

Hygiene-technik

Hygienisch sauberes Wasser





Wissenswertes

über UV-Desinfektion

UV-Behandlung: Zur Inaktivierung von Mikroorganismen

Die stetig zunehmenden Anforderungen an die Wasserqualität machen diese Technologie zu einer nahezu unumgänglichen Notwendigkeit. Die UV-Behandlung zur Wasserdesinfektion verändert nicht die physikalischen Eigenschaften des Wassers, wie z. B. Farbe und Geschmack, da keinerlei chemische Substanzen verwendet werden, sondern ausschließlich eine elektromagnetische Strahlung mit einer bestimmten Wellenlänge. Es findet keinerlei physischer Kontakt mit dem zu behandelnden Wasser statt. Sie zeichnet sich aus durch Betriebssicherheit, auf ein Minimum reduzierte Betriebs- und Wartungskosten und erfordert keinerlei Handhabung von toxischen Stoffen. Somit ist die UV-Behandlung eine effiziente Alternative bzw. Ergänzung zu dem konventionellen Einsatz von Erhitzung, Oxidation, wirksamen Chemikalien (z. B. Chlor) und Sterilfiltration.

Die UV-Behandlung ist bei verschiedenen Anwendungen im Einsatz:

Trinkwasser:
Wasserwerke, Städte und Gemeinden, Genossenschaften, Einzelwasserversorgungen, Krankenhäuser, Hotels, Restaurants und Schulen

Lebensmittelindustrie:
Produktions- und Prozesswasser, Mineralwasser, Getränkeherstellung, Reinigungs- und Spülwasser

Pharma-, Kosmetik- und chemische Industrie:
Reinstwasser und Prozesswasser

Elektronikindustrie:
Prozesswasser, Spülwasser

Klimatechnik:
Luftwäscher, Klimaanlagen, Kühltürme

Brunnen- und Quellwasserdesinfektion
in Kombination mit vorgeschalteter Ultrafiltration und Umkehrosmose

Unverbindliche Preisempfehlung gültig ab Jänner 2026 in € exkl. MwSt.
Technische Änderungen und Irrtum vorbehalten.

UV-Strahlung zur Wasserdesinfektion

Ziel der Desinfektion ist die Reduzierung der Mikroorganismen auf ein Niveau, bei dem keine pathologische Gefahr ausgehen kann. Jeder lebende Körper enthält DNA. Die DNA ist ausschlaggebend für die lebenserhaltenden, vitalen Funktionen. UV-Strahlung mit einer Wellenlänge von 254 nm besitzt die Besonderheit, die genetische Funktion der DNA zu verändern. Mikroorganismen können sich nicht mehr reproduzieren und werden als zerstört angesehen. Die Dosierung der für die Zerstörung der Mikroorganismen erforderlichen UV-Strahlung ist variabel. Die nachstehende Auflistung enthält unverbindliche Angaben verschiedener Mikroorganismen:

- **Bakterien: 25–264 J/m²**
- **Sporen: 110–3300 J/m²**
- **Viren: 66–4400 J/m²**
- **Hefen: 88–176 J/m²**

Einsatz von UV-Anlagen zur Wasserdesinfektion

Der Einsatz und die Ausführung von UV-Anlagen im Bereich des Trinkwassers wird durch die ÖNORM M 5873-1 geregelt. Diese Norm ist in den wichtigsten europäischen Ländern anerkannt und empfiehlt eine UV-Fluenz von 400 J/m² (40 mJ/cm² oder 40 mWs/cm²) mit einer Wellenlänge von 253,7 nm und enthält auch die Prüfvorschriften für den Nachweis dieser Fluenz bei unterschiedlichen Betriebsbedingungen.

Für den Einsatz in der öffentlichen Trinkwasserversorgung, bei Abgabe von Trinkwasser an Dritte und für Wasser zur Herstellung von Lebensmitteln für die Abgabe an Dritte ist gemäß österr. Lebensmittelcodex Kapitel B1 eine Mindest-Fluenz von 400 J/m² vorgeschrieben. Daher dürfen für diese Anwendungen nur UV-Anlagen eingesetzt werden, die nach ÖNORM M 5873-1 geprüft und mit dem ÖVGW-Prüfzeichen zugelassen sind. Eine UV-Bestrahlung mit dieser Fluenz ermöglicht laut den heutigen wissenschaftlichen Kenntnissen eine Reduzierung in der Größenordnung von:

- **6-log** (99,9999 %) bei den meisten Bakterien, die im Wasser enthalten sind
- **4-log** (99,99 %) bei den meisten Viren, die im Wasser enthalten sind

Projektierung einer Anlage

Die Projektierung bzw. Auslegung einer Anlage erfolgt anhand der folgenden Daten

- **Wassertemperatur**
- **UV-Transmissionswert im Wasser** (SAK Spektraler Absorptionskoeffizient)
- **Durchfluss**
- **Rohwasserhärte**

Mehr Informationen:
BWT UV-Infoline: 06232 5011-1233

Wichtig: Verpflichtende Auslegung und Dienstleistung auf Anfrage.

BWT Austria GmbH empfiehlt im Sinne der Betriebssicherheit und der Rechtssicherheit den Abschluss von Servicevereinbarungen.

Unverbindliche Preisempfehlung gültig ab Jänner 2026 in € exkl. MwSt.
Technische Änderungen und Irrtum vorbehalten.



Bewades® UV-Wasser-desinfektion

Besondere Highlights

Keine Geschmacks- und Geruchsver-änderungen des Wassers

Kein Chemikalien-eintrag

Sicherheit durch automatische Kontrolle

Wirtschaftliches Verfahren

Die Bewades® Produktlösung:

- Modulbauweise mit Möglichkeit einer problemlosen Erweiterung bei Bedarf
- Funktionssicherheit auch bei wechselnder Wasserqualität und unterschiedlichen Verschmutzungsgraden
- Edelstahl-Bestrahlungskammer und Einbauteile (optimale Kombination zwischen Wirksamkeit und Druckverlust)
- UV-Überwachung mit hochwertigem UVC-Sensor
- Einsatz von leistungsstarken Niederdruckstrahlern

Das bedeutet:

- Hohe Betriebssicherheit
- Lange Strahlerlebensdauer
- Garantierte UVC-Leistung am Ende der Strahlerlebensdauer

Benötigte Auslegungsgrundlagen:

- Spitzendurchfluss m³/h bzw. l/s
- UV-Durchlässigkeit %T100, %T50, %T10 oder SSK
- Leitungsdruck in bar
- Wassertemperatur °C
- Wasserherkunft: Brunnen, Quelle oder Stadtwasser
- Wassernutzung: privat oder öffentlich
- Verrohrungsdimension DN bzw. Zoll
- Aktuelle Wasseranalyse: chemisch-physikalische und bakteriologische Wasseranalyse

Unverbindliche Preisempfehlung gültig ab Jänner 2026 in € exkl. MwSt.
Technische Änderungen und Irrtum vorbehalten.

BWT Bewades® UV-Anlagen

Alles auf einen Blick





GERÄTETYP		BEWADES® BLUE	BEWADES® T
BEZEICHNUNG		0,5/1,0/2,0/2,5/3,5	80W80/14N–1050W350/32N
SENSOR		optional	■
STEUERUNG		■	kompakt/komfort
BETRIEBSSTUNDENZÄHLER		■	■
NENNDRUCK	PN	10	10/16
ANSCHLUSSNENNWEITE	DN	15-25	50-200
NENNDURCHFLUSS BEI 70 % TRANSMISSION/10 CM UND 400 J/M² BESTRAHLUNGSINTENSITÄT	m³/h	0,5-3,5	5,90-148,42
STRAHLERLEISTUNG	W	15-50	85-3x370
STRAHLERANZAHL	Stk.	1	1-3
STRAHLERNUTZUNGSDAUER	Std.	9.000	14.000
ZULÄSSIGE UMGEBUNGSTEMPERATUR	°C	5-40	5-40
ZULÄSSIGE WASSERTEMPERATUR	°C	5-30	2-70
SCHUTZART	IP	54	66
TYPGEPRÜFT NACH ÖNORM M 5873-1		-	■

Trinkwasserentkeimung

Das Prinzipschema zeigt eine ÖVGW-zertifizierte UV-Anlage (Bewades® T) mit dem ÖNORM-konformen Zubehör zur Desinfektion des Trinkwassers. Der Spitzendurchfluss (m³/h) wird durch ein Durchflussregulier- und Messventil (DRMV) oder einen induktiven Durchflussmengenmesser (IDM) (01) reguliert und gemessen. Bei Unterschreitung der eingestellten Werte (05) (06) wird eine Absperrung (02) und eine Spülung (03) ausgelöst, bis die erforderlichen Werte wieder erreicht werden. Für eine Probenahme des unbehandelten und des behandelten Wassers sind vor und nach der UV-Anlage Probenahmehähne (04) zu installieren.

(01) Durchflussregulier- und Messventil (DRMV)
(02) Absperr-/Magnet-/Motorventil
(03) Spül-/Magnet-/Motorventil
(04) Probehahn
(05) Sensor
(06) Steuerung
(07) Schrägsitzventil

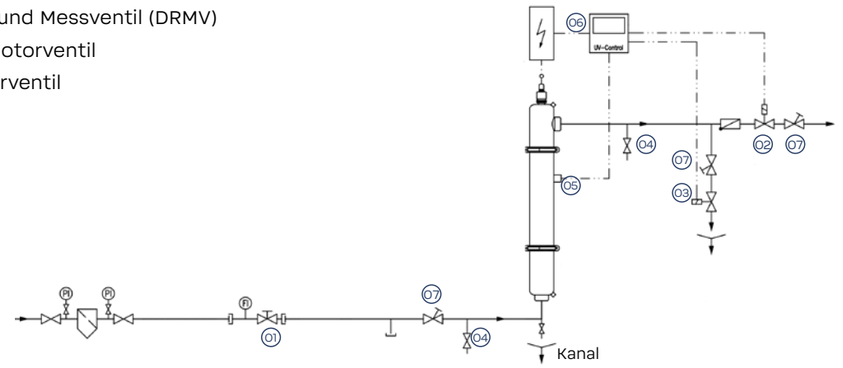

Unverbindliche Preisempfehlung gültig ab Jänner 2026 in € exkl. MwSt.
Technische Änderungen und Irrtum vorbehalten.





Bewades® blue

Mit BWT Bewades® blue sorgen Sie für perfekte Trinkwasserhygiene*

BWT bietet den ultimativen UV-Schutz für Zuhause. Optional ist ein 254-nm-Teflon®-basierter UV-Sensor erhältlich, der die Leistung des UV-Systems kontinuierlich überwacht und über einen Farbbildschirm anzeigt. Neben der UV-Leistungsanzeige werden auch Informationen zu Diagnose, Systemstatus und Warnungen dargestellt. Mit dem integrierten Erweiterungsport ist das Hinzufügen eines 4-20 mA Ausgangs oder eines Fernalarms eine einfache Plug & Play-Option!

Besondere Highlights

Intuitive Bedienung
über Farbdisplay mit Klartextmeldung

Komplettset
einbaufertig, inklusive Wandhalterung

Hochwertiger Edelstahlreaktor
sehr hygienisch und korrosionsbeständig

Zuverlässige, robuste UV-Lampe
für Langlebigkeit (Lebensdauer 9.000 Stunden)

Elektronische Steuerung
in einem spritzwasser-geschützten Gehäuse

Optional: Online-Sensor
überwacht permanent die System-leistung und alarmiert, wenn das Wasser unsicher zum Trinken ist

* Bitte beachten Sie bei UV-Anlagen, die im öffentlichen Bereich eingesetzt und somit behördlich überprüft werden, unsere nach ÖNORM M 5873-1 typgeprüften Bewades T-Anlagen.

Unverbindliche Preisempfehlung gültig ab Jänner 2026 in € exkl. MwSt.
Technische Änderungen und Irrtum vorbehalten.

BWT Bewades® blue

GERÄTETYP		0.5	1.0	2.0	2.5	3.5
Art.-Nr.		**027301**	**027302**	**027303**	**027304**	**027305**
Leistung* max. bei 400J/m²	m³/h	0,5	1,0	2,0	2,5	3,5
Max. Betriebsdruck	bar	10	10	10	10	10
Wellenlänge	nm	254	254	254	254	254
Erwartete Strahler-lebensdauer bis zu	h	9000	9000	9000	9000	9000
Elektrische Einspeisung	V/Hz	230/50	230/50	230/50	230/50	230/50
Elektrische Anschlussleistung	W	20	30	49	62	51
Schutzart	IP	54	54	54	54	54
Hydraulischer Anschluss	NPT	½"	¾"	¾"	1"	1"
Anzahl Strahler		1	1	1	1	1
Strahlerleistung je Einheit	W	15	22	39	50	42
Wassertemperatur min./max.	°C	5/30	5/30	5/30	5/30	5/30
Umgebungs-temperatur min./max.	°C	5/40	5/40	5/40	5/40	5/40
Gewicht	kg	3,6	4,4	6,0	6,5	8,2
Preis €				**P.a.A.**		
						O

* bei UV Transmission von 60% T100

ABMESSUNGEN		0.5	1,0	2.0	2.5	3.5
A	mm	297	475	828	1015	880
B	mm	364	520	873	1060	925
C	mm	63,5	63,5	63,5	63,5	88,9
D	mm	361	541	891	1087	925
E	Zoll	½"	¾"	¾"	1"	1"

Wichtiges optionales Zubehör und Betriebsmittel

BEZEICHNUNG	ART.-NR.
BEWADES® Blue 0,5 UV-Strahler	**027311**
BEWADES® Blue 1,0 UV-Strahler	**027312**
BEWADES® Blue 2,0 UV-Strahler	**027313**
BEWADES® Blue 2,5 UV-Strahler	**027314**
BEWADES® Blue 3,5 UV-Strahler	**027315**
BEWADES® Blue 0,5 Quarzglasrohr	**027316**
BEWADES® Blue 1,0 Quarzglasrohr	**027317**
BEWADES® Blue 2,0 Quarzglasrohr	**027318**
BEWADES® Blue 2,5 Quarzglasrohr	**027319**
BEWADES® Blue 3,5 Quarzglasrohr	**027320**
BEWADES® Blue UV Sensor 0,5-2,5	**027321**
BEWADES® Blue UV Sensor 3,5	**027322**
	EO
BEWADES® Blue Steuerung	**027323**
	O



BWT BEWADES® BLUE

- Zukunftssicher in Ausbau und Aufrüstung
- Polierte Oberfläche, entwickelt und produziert nach ASME Druckbehälter-Standard
- Werkzeugloser Strahlerwechsel

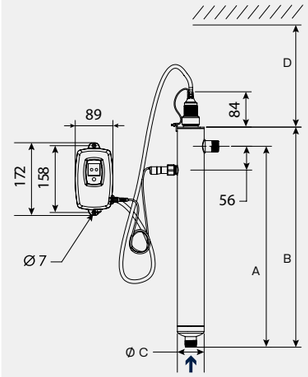

Unverbindliche Preisempfehlung gültig ab Jänner 2026 in € exkl. MwSt.
Technische Änderungen und Irrtum vorbehalten.



Bewades® T

Typgeprüft nach ÖNORM M 5873-1
Zertifiziert nach ÖVGW QS-W 806

Die Bewades® T UV-Anlagen ermöglichen eine effiziente und sichere UV-Desinfektion von Trinkwasser für die private und öffentliche Wasserversorgung ohne den Einsatz von Chemikalien. Bei der UV-Desinfektion mit Bewades® T UV-Anlagen kommt es zu keiner Veränderung der Wasserchemie und keiner Geschmacks- und Geruchsveränderung. UV-Desinfektion bedeutet eine Reduktion der im Trinkwasser befindlichen Bakterien von 99,9999 % (6 log Stufen).



Besondere Highlights

Bedienerfreundliche und intuitive Steuerung

Kompaktsteuerung für Einstrahleranlagen
ohne Dimmung, Strahlerheizung und Datenspeicherung

Komfortsteuerung für Mehrstrahleranlagen
mit Dimmung, Strahlerheizung und Datenspeicherung

Edelstahl-Bestrahlungskammer

zuverlässige 80, 230 bzw. 350W UV-Strahler

Hochleistungsstrahler mit dynamischer Strahlerheizung
bei Mehrstrahleranlagen

schnelle und präzise Dimmung der UV-Strahler
bei Mehrstrahleranlagen

Strahlernutzungsdauer 14.000 Stunden

automatische Anpassung
an wechselnde Durchflüsse und Wassertemperaturen

Anschlussmöglichkeit für alle notwendigen Zusatzeinrichtungen
ÖNORM-konformes Zubehör

Lieferumfang

- Edelstahlbestrahlungskammer
- UV-Strahler und Quarzschutzrohr (Strahlernutzungsdauer 14.000 Betriebsstunden)
- UV-Sensor und Sensorfenster
- Kompaktsteuerung in Schaltschrank (Einstrahleranlage)
- Komfortsteuerung in Schaltschrank integriert (Mehrstrahleranlage)
- Temperatursensor (Komfortsteuerung)
- Dokumentation

Funktion

Bei der UV-Desinfektion durchströmt das zu desinfizierende Wasser die Edelstahlbestrahlungskammer und wird mit Bewades® T Niederdruckstrahler (80 W, 230 W und 350 W) bestrahlt. Diese Strahler erzeugen eine für die UV-Desinfektion besonders wirksame UV-C-Strahlung mit einer Wellenlänge von 254 nm und haben eine Strahlernutzungsdauer von 14.000 Betriebsstunden.

Durch diese UV-C-Strahlung wird die DNA der im Wasser befindlichen Bakterien inaktiviert. Um die UV-Desinfektion sicherzustellen, ist eine Mindestfluenz von 400 J/m² erforderlich. Die Bewades® T UV-Anlagen haben eine biodosimetrisch überprüfte Mindestfluenz von 400 J/m².



Bewades® T

- Komfortsteuerung mit Signaleingang für den Durchfluss
- Individuelle Anlagenregelung und Dimmung
- Strahler mit dynamischer Heizung für stabile UVC-Leistung
- CAN-Bus Schnittstelle zur Einbindung an übergeordnete Steuerungen
- Datenspeicherung auf SD-Karte

Bewades® T

Typgeprüft nach ÖNORM M 5873-1

Kompakte Standardanlage mit 80, 230 bzw. 350W Niederdruckstrahler, Strahlernutzungsdauer 14.000 Stunden, Kompaktsteuerung für Einstrahleranlagen, Komfortsteuerung für Mehrstrahleranlagen mit Dimmung, Strahlerheizung und Datenspeicherung, Anschlussmöglichkeit für alle notwendigen Zusatzeinrichtungen.

Bewades® T PN10

		80W80/ 14N	230W230/ 14N	350W350/ 17N	700W350/ 26N	1050W350/ 32N
Art.-Nr.		**027001**	**027002**	**027003**	**027004**	**027006**
Steuerung		kompakt	kompakt	kompakt	komfort	komfort
Nenndruck	PN	10	10	10	10	10
Anschlussnennweite	DN	50	80	100	150	200
Nenndurchfluss bei 70 % Transmission/ 10 cm und 400 J/m² Bestrahlungsintensität	m³/h	5,90	21,83	37,88	93,46	148,42
Strahlerleistung	W	85	260	370	2x370	3x370
Strahleranzahl	Stk.	1	1	1	2	3
Strahlernutzungsdauer	Std.	14.000	14.000	14.000	14.000	14.000
Länge der Bestrahlungskammer	mm	872	1151	1640	1640	1885
Mindestfreiraum für Wartungsarbeiten	mm	973	1064	1465	1465	1565
Durchmesser	mm	140	140	168	256	324
Zulässige Umgebungstemperatur	°C	5-40	5-40	5-40	5-40	5-40
Zulässige Wassertemperatur	°C	2-70	2-70	2-70	2-70	2-70
Schutzart		IP 66	IP 66	IP 66	IP 66	IP 66
Preis €				**P.a.A.**		
						O

Bewades® T PN16

		700W350/26N	1050W350/32N
Art.-Nr.		**027009**	**027011**
Steuerung		komfort	komfort
Nenndruck	PN	16	16
Anschlussnennweite	DN	150	200
Nenndurchfluss bei 70 % Transmission/ 10 cm und 400 J/m² Bestrahlungsintensität	m³/h	93,46	148,42
Strahlerleistung	W	2x370	3x370
Strahleranzahl	Stk.	2	3
Strahlernutzungsdauer	Std.	14.000	14.000
Länge der Bestrahlungskammer	mm	1640	1885
Mindestfreiraum für Wartungsarbeiten	mm	1465	1565
Durchmesser	mm	256	324
Zulässige Umgebungstemperatur	°C	5-40	5-40
Zulässige Wassertemperatur	°C	2-70	2-70
Schutzart	IP	IP 66	IP 66
Preis €		**P.a.A.**	
			O

Wichtiges optionales Zubehör und Betriebsmittel Bewades® T

BEZEICHNUNG	ART.-NR.
Bewades® T Ersatzstrahler 80W	**027014**
Bewades® T Ersatzstrahler 230W	**027015**
Bewades® T Ersatzstrahler 350W	**027016**
Bewades® T Quarzschutzrohr 80W	**027017**
Bewades® T Quarzschutzrohr 230W	**027018**
Bewades® T Quarzschutzrohr 350W für 1x350 und 2x350	**027019**
Bewades® T Quarzschutzrohr 350W für 3x350	**027020**
	EO

Probenahmehahn abflammbar, ¼", Fig. 270F	**880603**
Probenahmehahn abflammbar, ½", V4A	**086381**
Durchflussregulier- und Messventil DRMV DN25 0,6-2,4m³/h	**094994**
Durchflussregulier- und Messventil DRMV DN32 1,2-4,2m³/h	**094995**
Durchflussregulier- und Messventil DRMV DN40 1,8-7,2m³/h	**094996**
Durchflussregulier- und Messventil DRMV DN50 3-12m³/h	**094997**
Sicherheits- und Spüleinrichtung DN25/20	**083288**
Sicherheits- und Spüleinrichtung DN32/20	**083289**
Sicherheits- und Spüleinrichtung DN40/25	**083290**
Sicherheits- und Spüleinrichtung DN50/32	**083291**
	O

BEZEICHNUNG	ART.-NR.
Magnetisch-Induktiver Durchflussmesser IDM DN50	**094972**
Magnetisch-Induktiver Durchflussmesser IDM DN65	**094973**
Magnetisch-Induktiver Durchflussmesser IDM DN80	**094974**
Magnetisch-Induktiver Durchflussmesser IDM DN100	**094975**
Magnetisch-Induktiver Durchflussmesser IDM DN125	**094976**
Magnetisch-Induktiver Durchflussmesser IDM DN150	**094977**
Magnetisch-Induktiver Durchflussmesser IDM DN200	**094978**
	EO

Sicherheits- und Spüleinrichtung DN80/50 E	**355633**
Sicherheits- und Spüleinrichtung DN100/65 E	**355634**
Sicherheits- und Spüleinrichtung DN150/100 E	**355635**
	O

Unverbindliche Preisempfehlung gültig ab Jänner 2026 in € exkl. MwSt.
Technische Änderungen und Irrtum vorbehalten.

Unverbindliche Preisempfehlung gültig ab Jänner 2026 in € exkl. MwSt.
Technische Änderungen und Irrtum vorbehalten.



Reaxan

- REAXAN Chlordioxidanlage zur Bekämpfung von Keimen und Legionellen in Hausinstallationen
- Besonders geeignet für Spitäler und industrielle Anwendungen
- Geeignet für kontinuierlichen und diskontinuierlichen Betrieb
- Hoher Sicherheitsstandard durch kleine Dosiermengen und geschlossene Gasführung
- Integrierte Dosierpumpe für Chlordioxid
- Direkte Ansteuerung durch Kontaktwassermesser
- Bedienung mehrerer Dosierstellen möglich

Chlordioxid-Anlagen Reaxan

Zur kontinuierlichen Desinfektion im Kalt- und Warmwassersystem und vor allem zum Aufbau einer dokumentierbaren Desinfektionskapazität im gesamten System kann mit Chlordioxid gearbeitet werden. Insbesondere für Systeme mit Neigung zur Rekontamination bzw. für Trinkwassersysteme, in denen auch das Kaltwassersystem schon kontaminiert ist, bietet BWT das Reaxan-Verfahren als besondere Problemlösung an. Chlordioxid weist – je nach Restgehalt an oxidierbaren Anteilen des Trinkwassers – eine deutlich geringere Zehrung als freies Chlor auf, was lange Standzeiten im System und somit einen wirksamen Langzeitschutz (Depotwirkung) gegen Reinfektionen gewährleistet.

BWT REAXAN	REAXAN 6	REAXAN 12	REAXAN 22	REAXAN 55
Art.-Nr.	**095905**	**095906**	**095907**	**095908**
Dosierleistung ClO_2 g/h	6	12	22	55
Betriebsdruck, max. bar	10	7	8	8
Umgebungstemperatur °C	10–40	10–40	10–40	10–40
Wassertemperatur °C	2–40	2–40	2–40	2–40
Spannungsversorgung V/Hz	230/50/60	230/50/60	230/50/60	230/50/60
Gewicht kg	22	22	26	27
Preis €		**P.a.A.**		
				O

Online-Messgerät

BWT REAXAN CONTROL		
Art.-Nr.		**095910**
Messbereich ClO_2	mg/l	0,0–0,5
Messgenauigkeit in %	l/h	vom Messbereich % 0,5
Umgebungstemperatur, min.–max.	°C	5–45
Wassertemperatur, max.	°C	30
Wasserdruck, max.	bar	2
Durchflussmenge, empfohlen/max.	l/h	40/80
Nennspannung (XP)	V/Hz	230/50/60
Abmessungen (B x H x T)	mm	700 x 600 x 100
Preis €		**P.a.A.**
		O

VERBRAUCHSMATERIAL	25 L REAXAN SÄURE	25 L REAXAN CHLORIT
Art.-Nr.	**095970**	**095973**
Preis €	**P.a.A.**	**P.a.A.**
		H

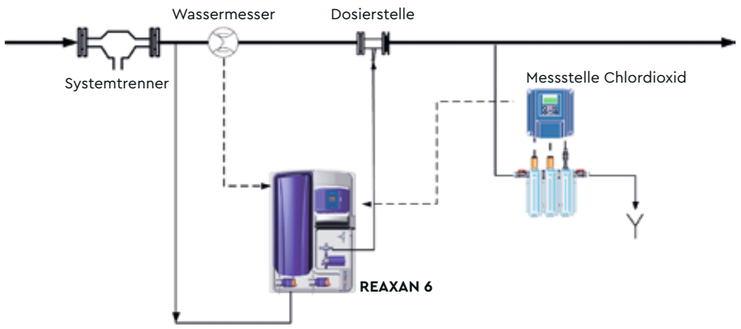

Wichtig: Optionales Zubehör wie Gaswarngerät, Schutzausrüstung und Photometer auf Anfrage.

B-SAFE

Der B-SAFE Sicherheitsfilter bietet einen hohen Schutz vor einer Legionellen-Infektion, die durch Einatmen legionellenhaltiger Aerosole auftreten kann. Legionellen und andere Bakterien werden durch eine Dead-End-Hohlfaser-Mikrofiltrationsmembran mit Porengrößen von 0,15-0,2 µm aus dem Wasser abgetrennt. Der Filtrationsprozess erfolgt im Dead-End-Verfahren ohne Rückspülung.

Der im B-SAFE Sicherheitsfilter eingebaute Vorfilter (Porendurchmesser 200 µm) entfernt Sand-, Rost-, Kalkpartikel, Biofilmbruchstücke und andere Trübstoffe aus dem Wasser.
Der B-SAFE Sicherheitsfilter entfernt Legionellen und andere Bakterien aus dem Duschwasser ohne Dosierung von Chemikalien (Desinfektionsmitteln). Der Filter arbeitet rein mechanisch.
Der Einsatz einer Hohlfaser-Mikrofiltrationsmembran bietet eine große Filtrationsoberfläche bei geringem Raumbedarf, sodass eine hohe Filtrationsleistung erzielt wird.

Typ B-SAFE universal

Einfacher Einbau zwischen der Sanitärarmatur und der Dusche.
Die Anschlüsse haben beidseitig ½" Außengewinde.

TYP B-SAFE		UNIVERSAL
Art.-Nr.		**024947**
Einbauort		Dusche, Bad
Anschlussweite		½"
Max. Nenndurchfluss	l/h	800
Max. zulässiger Betriebsdruck ca.	bar	6
Druckverlust* neuer Filter bei 800 l/h	bar	ca. 0,8
Einsatztemperatur	°C	65
Max. kurzzeitige Einsatztemperatur (<5 min.)	°C	80
Standzeit** max. Wochen		4
Preis €		**125,00**
		O

* Druckverlust steigt mit zunehmender Betriebsdauer an; Austausch des Filters bei hohem Druckverlust erforderlich, auch wenn die angegebene Standzeit noch nicht erreicht ist.

** Allgemein abhängig von der Wasserqualität; Sand-, Rost- und Kalkpartikel, Biofilmbruchstücke und andere Trübstoffe können die Standzeit vermindern.

B-SAFE universal-Duschschlauch

Verbindungsschlauch zum Anschluss des B-SAFE universal Filters direkt an den Duschschlauch.

B-SAFE UNIVERSAL-DUSCHSCHLAUCH, KURZ	
Art.-Nr.	**023945**
Länge mm	250
Preis €	**33,10**
	O





B-SAFE Universal

Unverbindliche Preisempfehlung gültig ab Jänner 2026 in € exkl. MwSt.
Technische Änderungen und Irrtum vorbehalten.

Unverbindliche Preisempfehlung gültig ab Jänner 2026 in € exkl. MwSt.
Technische Änderungen und Irrtum vorbehalten.

Umkehr-osmose

Spezialprogramm





Umkehrosmose

Reinstwasser für Labore, Klimatechnik, Gesundheitseinrichtungen uvm.

Wissenswertes: Die Natur als Vorbild

Umkehrosmose oder auch Reverse Osmosis (RO) genannt, ist ein aus der Natur entlehntes Verfahren. Die Technologie hat sich im Bereich der Wasseraufbereitung über Jahre und Jahrzehnte hinweg weltweit bewährt.

Beim Umkehrosmose-Verfahren wird der natürliche Osmose-Prozess umgekehrt. Das heißt, Wasser wird unter hohem Druck durch eine halbdurchlässige (semipermeable) Membran gepresst. Reine Wassermoleküle können diese aufgrund ihrer Molekülgröße ohne Probleme durchqueren. Gelöste Salze wie Nitrate, Sulfate, Chloride, aber auch Schwermetalle und sogar Mikroorganismen wie z.B. Bakterien werden herausgefiltert. Es findet somit eine Auftrennung des unter Druck zugeführten Speisewasserstroms in Reinwasser (Permeat) und den unerwünschten Inhaltsstoffen (Konzentrat) statt.

Das sogenannte Konzentrat wird verworfen, das Permeat wird der vorgesehenen technischen Anwendung zugeführt. Durch die Umkehrosmose wird der Salzgehalt des Wassers um ca. 97-99 % reduziert, damit reduziert sich auch die Leitfähigkeit von z.B. 500 µS/cm bei Rohwasser auf ca. 10 µS/cm beim Permeat.

Vielseitige Einsatzbereiche

Die Vorzüge der gleichbleibend hochreinen Wasserqualität einer Umkehrosmose finden immer neue Anwendungsbereiche. Das keim- und salzstoffarme Wasser mit niedrigster Leitfähigkeit sorgt für Funktionssicherheit und optimale Ergebnisse bei den Arbeits- und Produktionsprozessen in der Labortechnik, in Gesundheitseinrichtungen, in Zahnarztpraxen und Dentallaboren, in der Klimatechnik oder auch in der Gebäudereinigung.

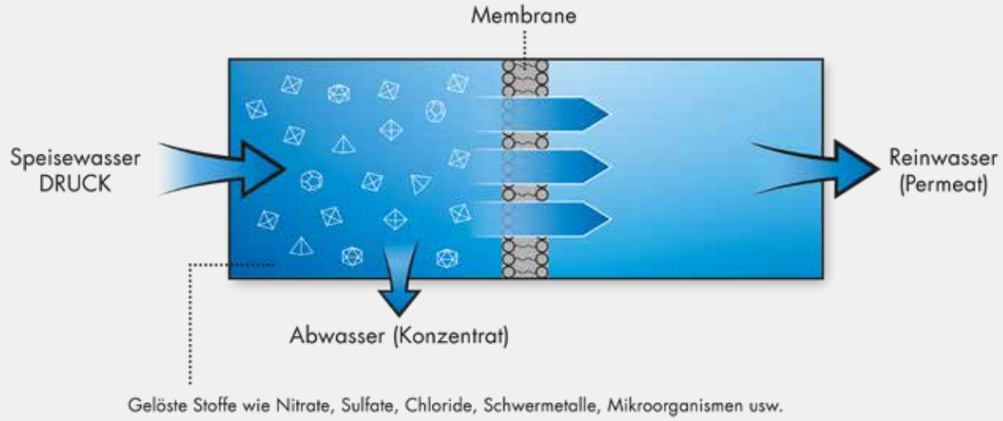

Labortechnik

Durch Umkehrosmose entsalztes Wasser findet in einem modernen Labor vielfältige Anwendungen, z.B. als Lösungsmittel für Analysen, bei der Dampferzeugung für Sterilisatoren oder beim Einsatz in Laborspülmaschinen.

Klimatechnik

Inkrustationen durch kalkhaltiges Wasser oder biologische Beläge führen zu Verblockungen und Ineffizienz der Klimatechnik-Geräte. Deshalb empfehlen namhafte Hersteller generell den Einsatz von salzarmem Wasser (Umkehrosmose).

Gesundheitseinrichtungen

In der Pharmaindustrie und der medizinischen Forschung wird entsalztes Wasser beispielsweise bei sensiblen Laboranwendungen oder in der Sterilgutversorgung verwendet, darüber hinaus werden damit Reinigungs- und Desinfektionsgeräte betrieben.

Dentallabore und Zahnarztpraxen

In Dentallaboren liegen die Hauptanwendungsgebiete von Umkehrosmose-Wasser im Bereich von Autoklaven, Sterilisatoren, Spülmaschinen und anderen, für allgemeine Laborzwecke, benötigten Einrichtungen.









Unverbindliche Preisempfehlung gültig ab Jänner 2026 in € exkl. MwSt.
Technische Änderungen und Irrtum vorbehalten.

Unverbindliche Preisempfehlung gültig ab Jänner 2026 in € exkl. MwSt.
Technische Änderungen und Irrtum vorbehalten.

Umkehrosmose

Alles auf einen Blick









GERÄTETYP	BWT BESTAQUA® ROC 16	PERMAQ® PICO 10-90 ONLINE FT/OFFLINE FT	PERMAQ® PICO VARIO 40, 50	PERMAQ® PRO 6SX/7SX/8SX
	Nachhaltige und hoch effiziente Umkehrosmose mit moderner App-Steuerung via Bluetooth (kein WLAN, GMS etc. nötig) kompaktes Gerät und einfachster Membrantausch möglich	Ultrakompakte Bauweise, hygieneoptimiert durch integrierte totvolumenfreie Verbindungstechnik. Für "Unter-Tisch"-Einbau geeignet (Gr. 10-30). Offline für den Betrieb mit drucklosen Speichertank. Online mit Multiblock S und Membrandruckspeicher FT mit Durchflussmesser für Permeat und Rohwasser sowie Konzentratregelventil	Ultrakompakte Bauweise durch integrierte, totraumfreie Verbindungstechnik. Hygienische online RO ohne Membrandrucktank und modulierter Permeatleistung dank Motordrehzahlregelung und intelligenter Hydraulik. Einfache und benutzerfreundliche Bedienung; Leitfähigkeitsmessung Permeat	Die Ultrakompakten für große Leistungen, nur für Offline-Betrieb, Standgerät mit hygieneoptimierter Verbindungstechnik für totvolumenarmes Fluidmanagement und Full-Fit-Konzept zur Verhinderung von Verkeimung
PERMEAT				
DURCHFLUSS ONLINE, 3 BAR GEGENDRUCK [L/H]	ca. 130	160-2500	450-900	-
DURCHFLUSS OFFLINE, FREIER AUSLAUF [L/H]	180	200-2800	-	4000-8500
SALZRÜCKHALTERATE [%]	≥ 97,0	> 98,0	> 98,5	> 98,5
PERMEATAUSBEUTE WCF [%]	ca. 50	> 80	80	> 80
SPEISEWASSER*/ EINSATZBEDINGUNGEN				
DRUCK [BAR]	1,5-4,0	2,5-6,0	2,5-6,0	2,5-6,0
TEMPERATUR [°C]	5-30	5-30	5-30	10-25
VORBEHANDLUNG NÖTIG (REDUZIERUNG DER HÄRTE AUF 0,1 °DH)	optional	✓	✓	✓
VORBEHANDLUNG NÖTIG [µm]	100,0 (optional)	100,0	100,0	5µm
DOSIEREINHEIT FÜR ANTISCALANT-DOSIERUNG ALS ZUBEHÖR ERHÄLTLICH	-	✓	✓	-
EISEN + MANGANGEHALT [MG/L]	< 0,05	< 0,1	< 0,1	< 0,1
SALZGEHALT [MG/L]	< 1000	< 1000	< 1000	< 1000
VERSTOPFUNGSINDEX SDI [%/MIN.]	< 3	< 3	< 3	< 3
OXIDANTIEN [MG/L]	< 0,05	< 0,05	< 0,05	< 0,05
ALLGEMEINES				
ELEKTRISCHER ANSCHLUSS / SICHERUNG [V/HZ/A]	230/50/1,25	400/50/10	400/50/10	400/50/16
ELEKTRISCHE LEISTUNGSAUFNAHME [W]	260	850-3100	1600-2200	4000
DIMENSIONEN (B x T x H) [MM]	158 x 337 x 531	400 x 512 - 870 x 840-1500	400 x 510-670 x 1500	1220 x 850 x 1450-2630
GEWICHT [KG]	12	80 - 185	115-140	530-690
HYDRAULISCHER ANSCHLUSS				
ROHWASSER [ZOLL]	¾"	¾" - 1"	¾" - 1"	1 ½" ... 63 mm
PERMEAT [MM/ZOLL]	8 JG	¾" - 1"	¾" - 1"	1 ½" ... 50 mm
KONZENTRAT [MM/ZOLL]	8 JG	¼"	¼"	1"
ZUSÄTZLICHE BWT FEATURES				
MODERNE APP-STEUERUNG VIA BLUETOOTH	✓			
HYGIENISCHE FULL-FIT RO-TECHNOLOGIE*	✓	✓	✓	✓
SERIENMÄSSIGES DESINFEKTIONS- UND REINIGUNGSPROGRAMM		✓	✓	✓
PROGRAMMIERBARE INTERVALLSPÜLUNG GEGEN STILLSTANDSKONTAMINATION	✓	✓	✓	✓
KOMMUNIKATIONSMODULE (PROFINET, ETHEMET, MODBUS)-OPTION		✓	✓	✓

*Speisewasserqualität: 15 °C ; TDS ≤500 mg/l

Unverbindliche Preisempfehlung gültig ab Jänner 2026 in € exkl. MwSt.
Technische Änderungen und Irrtum vorbehalten.

Unverbindliche Preisempfehlung gültig ab Jänner 2026 in € exkl. MwSt.
Technische Änderungen und Irrtum vorbehalten.

bestaqua® ROC

Perfektion im Prozess



PUMPE FÜR KONSTANTEN DRUCK

- konstant hohe Effizienz, unabhängig vom Leitungsdruck
- lange Lebensdauer der Membrane

FEINE SENSORTECHNIK

- Flussrate und Druck
- Leitfähigkeit in und out
- Temperatur
- Monitoring aller relevanten Betriebsparameter

STEUERUNG UND ÜBERWACHUNG

- per App auf dem Smartphone Android und iOS
- Bluetooth interface
- sicheres Protokoll

RO SYSTEMS

HOCHWERTIGES GEHÄUSE AUS ALUMINIUM

- hygienische Oberfläche
- leicht zu reinigen
- geräuschgedämmt

MEMBRANMODUL BWT bestaqua® MEMBRANE

- hocheffizient
- dauerhaft hohe Permeatausbeute von ca. 50 %

SILIKONPADS UND KLAPPGELENK

- guter Stand der Basis
- leichter Tausch des Membranmoduls



Nachhaltige und hoch effiziente Umkehrosmose mit moderner App-Steuerung via Bluetooth (kein WLAN, GSM etc. notwendig!).



Alle Settings im Überblick wie z.B. eine stufenlos einstellbare Verschneidung für eine zielgenaue, bedarfsgerechte Demineralisierung.



Extrem einfache Steuerung und Überwachung der Umkehrosmose mit dem Smartphone.

BWT BESTAQUA® ROC

BWT BESTAQUA® ROC		16
Art.-Nr.		**125255111**
Maximaler Permeatfluss*	l/h	180
Salzrückhalterate (max.)	%	> 97
Standard WCF bei 15°C	%	ca. 50
Speisewasserdruck (min. - max.)	bar	1,5–4
Speisewasser-/Umgebungstemperatur (min./max.)	°C	5 -30 / 40
Schutzart	IP	21
Netzanschluss und Absicherung	V/Hz/A	230/50/1,25
Elektrische Leistungsaufnahme (Betrieb / Standby)	W	260 / <2
Speisewasser- / Permeat- / Konzentratanschluss	Zoll/mm/mm	M3/4"; 8 JG; 8 JG
Dimensionen (BxTxH)	mm	158x337x531
Gewicht (trocken)	kg	14,4

* Speisewasserqualität: 15 °C; TDS ≤ 500 mg/l; SDI ≤ 3,0 %/min; SiO2 ≤ 15 mg/l; Oxidanzien ≤ 0,05 mg/l; Fe+Mn ≤ 0,05 mg/l



BESTAQUA® 16 ROC

Zubehör

TAUSCHMEMBRANE		ART.-NR.
BWT bestaqua® 16 ROC Membrankartusche		**125258720**

PROTECTOR MINI C/R 1/2" 30µm		
Art.-Nr.		**810558**
Anschlussnennweite	DN	15
Durchflussleistung	m³/h	1,6
Ausgangsdruck nach Druckminderer	bar	2–6
Filterfeinheit	µm	30
Nenndruck (PN)	bar	16
Betriebsdruck, min./max.	bar	1,5 während der Spülung / 16
Wassertemperatur, min./max.	°C	5 / 30
Umgebungstemperatur, min./max.	°C	5 / 40
Anschlussgewinde A		G ½"
Einbaulänge C	mm	80
Höhe	mm	262



PROTECTOR MINI C/R 1/2" 30µm

Wichtig: Verpflichtende Auslegung und Dienstleistung auf Anfrage.



Unverbindliche Preisempfehlung gültig ab Jänner 2026 in € exkl. MwSt.
Technische Änderungen und Irrtum vorbehalten.

BWT Umkehr-osmoseanlagen:

Installationsbeispiele



Ⓐ PERMAQ® PICO
Ⓑ PERMAQ® PICO Dosiereinheit
Ⓒ Antiscalant AQUARIS AF05

PERMAQ® PICO mit Antiscalantdosierung

Diese Art der Installationskombination bietet folgende Vorteile: Die Dosierung von sehr kleinen Mengen Antiscalant (AQUARIS AF05) mit zugehöriger Dosiereinheit verhindert Kristallwachstum und Salzausfällungen im Wasser. Die Umkehrosmose, wie zum Beispiel die PERMAQ® PICO, kann dadurch auch bei hartem Rohwasser mit einer hohen Ausbeute betrieben werden. Die Membranoberfläche der Umkehrosmose bleibt frei von Ablagerungen. Zudem kann auf den vorgeschalteten Enthärter verzichtet werden, wie das Installationsbeispiel zeigt. Für Wasser mit weniger als 20 °d Härte und einem Leitwert von <700 µS/cm werden 20 g/m³ Aquaris AF05 vor dem Umkehrosmosegerät mit einem MEDO Dosiersystem appliziert. Für Anlagen über 5 m³/h und Wasser, das den oben genannten Grenzwerten nicht entspricht oder kolloidale Wasserinhaltsstoffe enthält, muss die Dosierung individuell festgelegt werden (Wasseranalyse erforderlich).

Ⓐ E1 Einhebelfilter
Ⓑ BWT Rondomat Duo
Ⓒ PERMAQ® PICO
Ⓓ Multiblock S4
Ⓔ Druckspeicher



PERMAQ® PICO mit Druckspeicher und vorgeschalteter Enthärtungs- bzw. BWT Perlwasseranlage

Eine weitere und zudem sehr effektive Lösung zur Vorbeugung von Ablagerungen an der Membranoberfläche sind Enthärtungsanlagen. Durch die Reduzierung der Härte entstehen auch keine Kalkablagerungen, die die Membran verstopfen können. Zusätzlich zur Enthärtung wurde in diesem Installationsbeispiel ein Druckspeicher installiert. Druckspeicher werden bei Umkehrosmosen im Onlinebetrieb eingesetzt. Mit dem Drucktank können kurzfristige Reinwasserspitzenverbrauchsmengen, die größer sind als die Erzeugungsleistung der vorgeschalteten Umkehrosmose, kompensiert werden. Hierbei wird bei Reinwasseranforderung das verfügbare Tankvolumen mittels Luftvordrucks zur Verbrauchsstelle gefördert. Bei Unterschreiten des Permeatdrucks unter den Einschaltdruck der Umkehrosmose startet das BWT Umkehrosmosegerät und befüllt den Drucktank mit produziertem Permeat, solange bis der eingestellte Ausschaltdruck erreicht wird.

PERMAQ® PICO im Online-Betrieb

Ⓐ Filter
Ⓑ Enthärter
Ⓒ Umkehrosmose
Ⓓ Druckspeicher mit integriertem Bypass
Ⓔ Multiblock

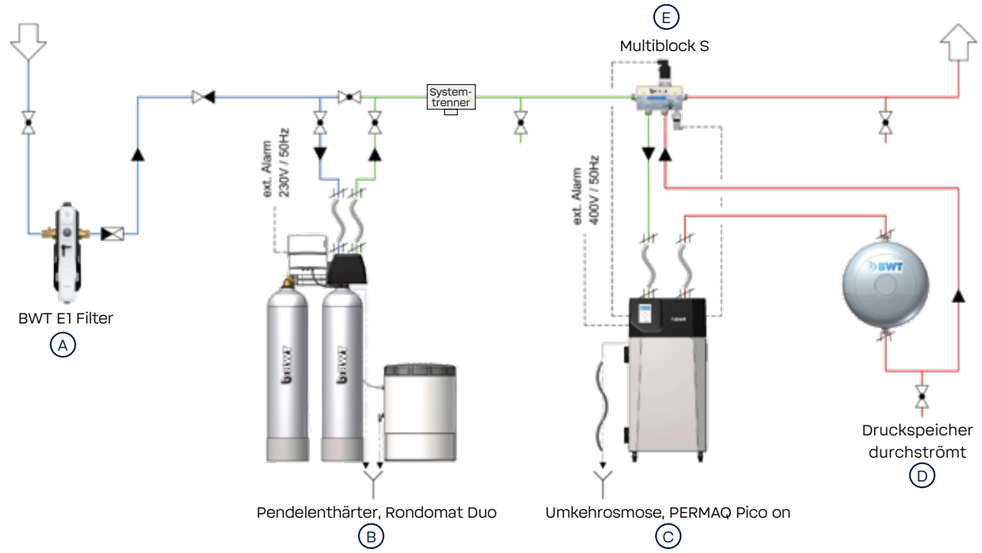

PERMAQ® PICO im Offline-Betrieb

Ⓐ Filter
Ⓑ Enthärter
Ⓒ Umkehrosmose
Ⓓ Tank
Ⓔ Druckerhöhung
Ⓕ Bypass-Ventil

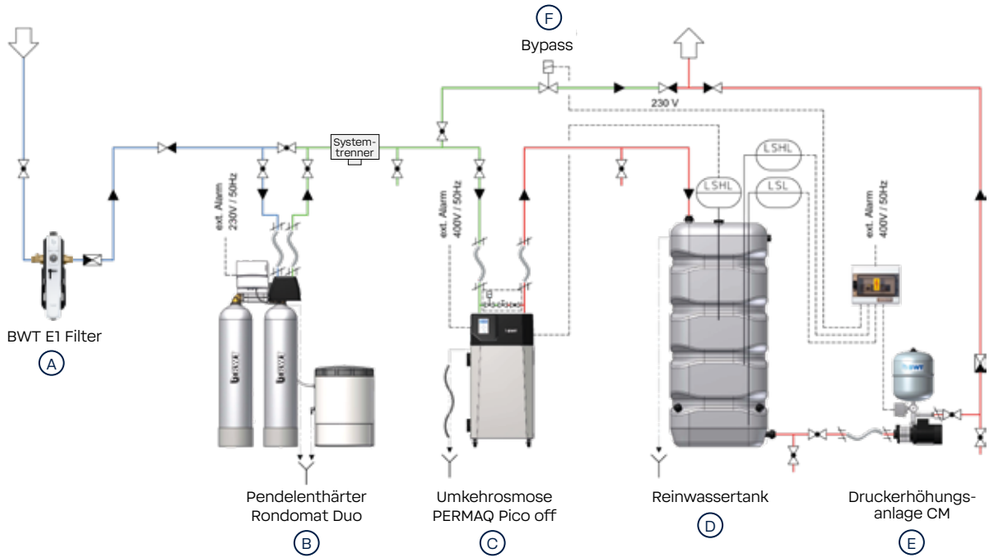

Unverbindliche Preisempfehlung gültig ab Jänner 2026 in € exkl. MwSt.
Technische Änderungen und Irrtum vorbehalten.

Unverbindliche Preisempfehlung gültig ab Jänner 2026 in € exkl. MwSt.
Technische Änderungen und Irrtum vorbehalten.



PERMAQ® PICO

- Ultrakompakte Bauweise durch integrierte totvolumenarme Verbindungstechnik
- Anschlussfertig, vollautomatisch, leise
- Wahlweise online-Betrieb mit MULTIBLOCK S
- Full-Fit-Konzept gegen Verkeimung
- Intervallspülung
- Integrierte Messtechnik
- Digitale und analoge Eingänge
- Elektronische Steuerung mit Reinigungs- und Desinfektionsprogramm
- Leistungsbereich bis auf 2800 l/h (offline) erweiterbar

Umkehrosmose-Systeme

Kompaktanlagen zur Entsalzung von eisen- und manganfreiem, klarem Trink- oder Brauchwasser, für verschiedene Einsatzzwecke, intern komplett verrohrt und verdrahtet. Mit elektrischer Steuereinheit zur manuellen sowie automatischen Betriebsweise. Optisches Informationssystem bestehend aus: Anzeigen für Betriebsstunden und Permeatqualität, Störanzeigen und Alarmmeldungen, Kommunikation über genormte PC-Schnittstelle vorhanden. Umkehrosmosemodul als Spiral-Wickelmodul mit PA/PS-Composite-Low-Energy-Membranen.

Für alle Typen: Umgebungstemperatur min./max. 5/30 °C.
Zulaufdruck Einspeisewasser min./max 2,5/6 bar, Gesamtsalzgehalt max. 1000 ppm, Kolloidindex max. 3. Fachberatung unbedingt erforderlich.

Umkehrosmose PERMAQ® Pico 10–90

Lieferumfang:

Anschluss-Schläuche für Rohwasser, Permeat und Konzentrat, Feinfilter 5 µm, Elektroventile für Rohwasserein- und Permeataustritt. Die verwendeten Materialien sind weitgehend recyclebar; Einbau- und Bedienungsanleitung (deutsch, englisch oder französisch). FT mit Durchflussmesser für Permeat und Rohwasser sowie Konzentratventil.

Empfohlenes Zubehör:

Gemäß DIN 1988 ist der Anlage ein Systemtrenner und ein Schutzfilter vorzuschalten. Als Voraufbereitung ist weiters je nach Wasserqualität entweder eine Enthärtungsanlage oder eine Antiscalant-Dosieranlage erforderlich.

PERMAQ® PICO	10	20	30	40	50	60	70	80	90
Art-Nr. offline FT	**013190**	**013191**	**013092**	**013193**	**013194**	**013195**	**013196**	**013197**	**013198**
Art-Nr. online FT	**013199**	**013200**	**013201**	**013202**	**013203**	**013204**	**013205**	**013206**	**013207**
Permeatmenge l/h bei freiem Auslauf (offline)	200	300	500	650	1250	1800	2100	2400	2800
Permeatmenge bei 3 bar Gegendruck (online)	160	210	360	510	1000	1400	1600	2000	2500
Permeatausbeute WCF %	80	80	80	80	80	80	80	80	80
Salzrückhalterate min %	>98	>98	>98	>98,5	>98,5	>98,5	>98,5	>98,5	>98,5
Abmessungen (B/H/T) mm	400/840/510	400/840/510	400/840/670	400/1500/510	400/1500/670	400/1500/670	400/1500/670	400/1500/870	400/1500/870

O

Version **HR** mit erhöhtem Salzrückhalt, aber geringerer Permeatmenge

PERMAQ® PICO	40	50	60	70	80	90
Art-Nr. offline FT	**013208**	**013209**	**013211**	**013212**	**013213**	**013214**
Art-Nr. online FT	**013215**	**013216**	**013217**	**013218**	**013219**	**013220**
Permeatmenge l/h bei freiem Auslauf (offline)	410	920	1150	1550	1840	2240
Permeatmenge bei 3 bar Gegendruck (online)	380	840	1055	1350	1760	2160
Permeatausbeute WCF %	80	80	80	80	80	80
Salzrückhalterate min. %	>99	>99	>99	>99	>99	>99
Abmessungen (B/H/T) mm	400/1500/510	400/1500/670	400/1500/670	400/1500/670	400/1500/870	400/1500/870

O

Speisewasser in Trinkwasserqualität 15 °C; TDS ≤ 1'000 mg/l; SDI ≤ 3,0 %/min.; Oxidanzien ≤ 0,05 mg/l; 4,0 bar Vordruck

Unverbindliche Preisempfehlung gültig ab Jänner 2026 in € exkl. MwSt.
Technische Änderungen und Irrtum vorbehalten.

PERMAQ® Pico Vario

Online Umkehrosmose-Gerät zur Erzeugung von entsalztem Wasser. BWT PERMAQ® Pico Vario ist ein kompaktes online Umkehrosmose-Gerät im Leistungsbereich zwischen 30 und 1.250 l/h. Im vollverkleideten Gerät mit Edelstahlchassis sind hochwertige und langlebige Komponenten verbaut. Aufgrund des breiten und variablen Leistungsbereiches eignet sich der BWT PERMAQ® Pico Vario besonders für den Einsatz in der Klimatechnik, für adiabate Befeuchtungs- und Kühlungstechnik. Die Geräte sind mit integrierter Durchflussmessung und Anzeige des aktuellen Durchflusses ausgestattet.

PERMAQ® PICO VARIO		40	50
Art.-Nr.		**100465**	**100466**
Durchfluss online 3,0 bar Gegendruck	l/h	60-450	120-900
Salzrückhalterate	%	>98,5	>98,5
Permeatausbeute WCF	%	80	80
Umgebungs-/Speisewassertemperatur min. / max.	°C	5 / 35	5 / 30

O

* Speisewasser in Trinkwasserqualität 15 °C; TDS ≤ 1000 mg/l; SDI ≤ 3,0 %/min; Oxidanzien ≤ 0,05 mg/l; Eingangsdruck 4,0 bar

Anwendungsbeispiele

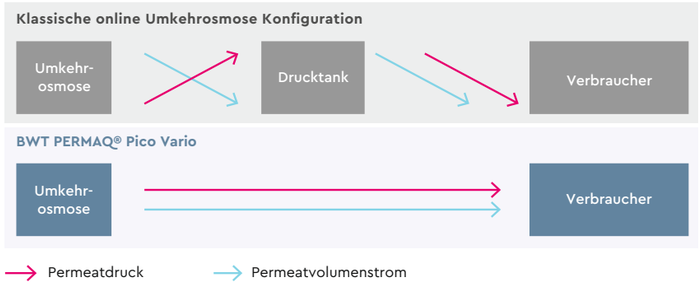

BWT SEPTRON® Line Compact 11-14

Ultrakompakte EDI-Einheit (Elektrodeionisation) in modularem Design als Einzelgerät zur Erweiterung bestehender Systeme oder in Neuanlagen optimal kombinierbar mit Umkehrosmoseanlagen der Serie PERMAQ® Pico und AQUA Flex Tanks.

BWT SEPTRON® LINE COMPACT		11	12	13	14
Art.-Nr.		**144274**	**144275**	**144276**	**144277**
Maximaler Diluatfluss (15°C)	l/h	150–300	400–800	800–1600	1600–2200
Garantierte Diluatleitfähigkeit @25°C	µS/cm	< 0,5	< 0,5	< 0,5	< 0,5
TOC	ppb	< 500	< 500	500	500
SiO2	ppm	< 0,1	< 0,1	< 0,1	< 0,1
WCF	%	> 90	> 90	> 90	> 90
Speisewasserdruck (min.–max.)	bar	3,5–4,5	3,5–4,5	3,5–4,5	3,5–4,5
Speisewassertemperatur (min.–max.)	°C	5–35	5–35	5–35	5–35
Elektrischer Anschluss	V/Hz	400/50	400/50	400/50	400/50
Elektrische Leistungsaufnahme	W	950	1150	1650	2150
Speisewasseranschluss	mm	¾"	¾"	¾"	¾"
Diluatanschluss	mm	15	15	15	15
Konzentratanschluss	mm	6	6	6	6
Abmessungen (B/H/T)	mm		400/1500/670		

BWT PERMAQ® PICO UND BWT SEPTRON® LINE COMPACT		40 on/11	50 on/12	60 on/13	70 on/14	80 on/14	90 on/14
Maximaler Diluatfluss (15°C)	l/h	200	600	1000	1400	1800	2200
Abmessungen (B/H/T)	mm	800/1500/670	800/1500/670	800/1500/670	800/1500/670	800/1500/870	800/1500/870

Unverbindliche Preisempfehlung gültig ab Jänner 2026 in € exkl. MwSt.
Technische Änderungen und Irrtum vorbehalten.



PERMAQ® PICO VARIO

- Einzigartige hygienische online Umkehrosmose mit modullierender Permeatleistung
- Ökonomische Betriebsweise, da Umkehrosmose-Pumpe immer nur mit notwendiger Motordrehzahl arbeitet
- Anschlussfertiges Umkehrosmose-Serienprodukt
- Hygienische Full-Fit Umkehrosmose-Technologie
- Echte online Umkehrosmose ohne Membran-Drucktank



SEPTRON® LINE COMPACT



PERMAQ® PRO SX

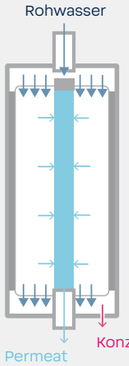

GÄNGIGE WASSERFÜHRUNG

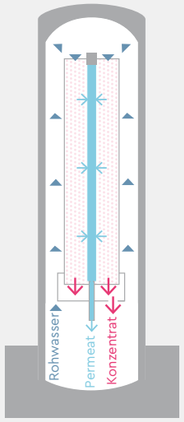

DAS FULL-FIT-KONZEPT

Umkehrosmose PERMAQ® Pro SX

Die ultrakompakte für große Leistungen, nur für Offline-Betrieb, **externer 5 µm Feinfilter erforderlich,** Standgerät mit hygieneoptimierter Verbindungstechnik für totvolumenarmes Fluidmanagement und Full-Fit-Konzept zur Verhinderung von Verkeimung.

Lieferumfang: Elektroventil für Rohwasser- und Permeataustritt. Alle Gerätekomponenten sind PVC-frei; die verwendeten Materialien sind weitgehend recycelbar.

Empfohlenes Zubehör: Bei Betrieb ohne Enthärter ist ein Antiscalant-Dosiersystem vorzusehen. Ein Permeatspeicher und eine Druckerhöhung wird benötigt. Gemäß DIN 1988 ist der Anlage ein Systemtrenner und ein Schutzfilter vorzuschalten.

PERMAQ® PRO SX		6 SX	7 SX	8 SX
Art.-Nr.		**100460**	**100459**	**100458**
Permeatmenge*	l/h	4000	6000	8500
Permeatausbeute WCF	%	>80	>80	>80
Salzrückhalterate	%	>98,5	>98,5	>98,5
Breite	mm	1220	1220	1220
Tiefe	mm	850	850	850
Höhe	mm	1450	2630	2630

Großanlagen und weitere Baureihen in Kompaktbauweise auf Anfrage.
*Speisewasser: TDS ≤ 1000; 15 °C; 4,0 bar Vordruck

O

PERMAQ® Pro SX ist zur Zeit das einzige Seriengerät dieser Leistungsklasse, das auf einer Standfläche von weniger als 1 m² eine Permeatleistung von 8.500 l/h erbringt. Alle Betriebsabläufe werden automatisch gesteuert und durch Druck- und Leitwertkontrolle ständig überwacht. Die bedienungsfreundliche Menüstruktur ist mit klaren Symbolen versehen, was einen effizienten Arbeitsablauf garantiert. BWT Geräte sind Serienprodukte. Sie zeichnen sich durch eine kurze Lieferfrist, kostengünstige Inbetriebnahmen und einfache Handhabung aus. Die Anlagen PERMAQ® Pico und PERMAQ® Pro SX werden in der Blockbauweise ausgeführt. Dies ergibt 50 % Platzersparnis gegenüber marktüblichen Anlagen mit der selben Leistung.

Optionales Zubehör PERMAQ® Pro SX

VORFILTER PERMAQ® PRO SX		
Art.-Nr.		**100468**
Anschlussnennweite		2"
Betriebsdruck min./max.	bar	2/10
Durchflussleistung max.	m³/h	18
Durchflussleistung pro Filterelement mit 5 µm	m³/h	4
Betriebstemperatur max.	°C	80
Liefer-/Betriebsgewicht	kg	13/31

O

FILTERELEMENT 5 µm 20"	
Art.-Nr.	**100469**

O

Multiblock S4

für Online-Betrieb der Geräteserie PERMAQ® Pico mit integriertem Druckaufnehmer und Rohwasser-Bypass-Ventil

MULTIBLOCK S4	
Art.-Nr.	**100376**

O

Drucktank

Anwendungsbereich: Online Betrieb einer Umkehrosmose, ohne Anschluss-set

DRUCKTANK		8 LITER	12 LITER	19 LITER
Art.-Nr.		**125640420**	**125640421**	**125640423**
Behältervolumen	l	8	12	19
Gewicht	kg	1,8	3,1	4
Dimensionen (Durchmesser, Höhe)	mm	Ø 225 x 380	Ø 240 x 443	Ø 280 x 472
Standard Luftdruck-Vorspanndruck	bar	0,35	0,35	0,35
Max. zul. Luftdruck-Vorspanndruck	bar	2	2	2
Prüfdruck des Reinwassers	bar	9,1	9,1	9,1
Max. zul. Betriebsdruck	bar	6	6	6
Betriebstemperatur min./max.	°C	5/25	5/25	5/25
Anschluss Wasserschläuche	Zoll/mm	3/8" NPT-Außengewinde / 8		

O

Notwendiges Zubehör

Anschluss-Set	
Art.-Nr.	**125640425**
Preis €	**79,00**

Druckspeicher

aus Stahl (durchströmt) mit rostfreiem Anschluss als Schaltverzögerungselement bzw. Druckwasserspeicher zur Reinwasserversorgung. Alle wasserführenden Teile aus rostfreiem Stahl bzw. Butylkautschuk.

DRUCKSPEICHER	35 L	50 L	80 L	140 L	200 L	300 L	400 L
Art.-Nr.	**095286**	**095287**	**095288**	**095289**	**095290**	**095291**	**095292**

O

PERMAQ® Pico-Dosiereinheit für PERMAQ®-Reihe (PICO, PRO SX)

Komplette Dosiereinheit aus Dosierpumpe, 3 l-Behälter, Sauglanze und Wasserzähler mit Impfstelle. Membrandosierpumpe zum Dosieren.

Funktionsweise: Eine schrittmotorgetriebene, pulsationsfreie Membrandosierpumpe ermöglicht das mikrolitergenaue Dosieren der Antiscalant-Lösung. Die Dosierleistung ist über Tastatur stufenlos einstellbar. Automatische Abschaltung bei Leermeldung.

Lieferumfang: Dosierpumpe, Dosierschlauch, Dosierbehälter, Sauglanze, Haltevorrichtung, Anschlusskabel (230 V) und Wasserzähler mit Impfstelle zum Anschließen in die Rohwasserzuleitung.

PERMAQ® PICO-DOSIEREINHEIT	
Art.-Nr.	**100374**

O



MULTIBLOCK S4



DRUCKTANK



DRUCKSPEICHER



PERMAQ® PICO DOSIEREINHEIT

Unverbindliche Preisempfehlung gültig ab Jänner 2026 in € exkl. MwSt.
Technische Änderungen und Irrtum vorbehalten.

Unverbindliche Preisempfehlung gültig ab Jänner 2026 in € exkl. MwSt.
Technische Änderungen und Irrtum vorbehalten.



AQUA FLEX

AQUA Flex-Reinwassertanksystem

Das Reinwassertanksystem ist komplett fertig verdrahtet und anschlussfertig vormontiert. Es ist mit einer drehzahlgeregelten Druckerhöhungspumpe und Schwimmerschaltern zur Bereitstellung von Permeat ausgestattet. Der Speicher ist vollständig geschlossen und somit ein hygienisches Tanksystem. Anschlussfertig, platzsparend durch ultrakompakte, modulare Bauweise, vollautomatisch, Trockenlaufschutz integriert, leise.

TANKSYSTEM AQUA FLEX		100 L	320 L
Art.-Nr.		**100381**	**100384**
Nutzvolumen	l	100	320
Betriebsdruck	bar	2–5	2–5
Fördermenge	m³/h	0,5–2,4	0,5–2,4
Elektrischer Anschluss	V/Hz/kW	230/50/0,37	230/50/0,37
			O

ZUSATZTANK AQUA FLEX	320 L ERWEITERUNG
Art.-Nr.	**100388**
	O



PERMEAT SPEICHERBEHÄLTER

Reinwassertank kubisch

Halbtransparenter (auf Wunsch auch in schwarz lieferbar) Kunststoffbehälter aus PE mit Mannloch, Sicherheitsüberlauf, Entleerung und Entlüftung, eingebauter Niveausteuerung (5 Schwimmerschalter) sowie Anschlüsse für Zulauf und Ablauf. Hinweis: für größere Volumen können zwei oder mehrere Behälter mittels kommunizierender Leitungen zusammengeschalten werden.

REINWASSERTANK		PLT 1100	PLT 1500	PLT 2000	PLT 2500	PLT 3000	PLT 4000
Art.-Nr.		**095295**	**095296**	**095297**	**095298**	**095299**	**095300**
Inhalt ca.	l	1100	1500	2000	2500	3000	4000
Länge	mm	1400	1560	2070	1870	2230	2430
Breite	mm	720	720	720	995	995	999
Höhe	mm	1400	1640	1690	1650	1650	1950
Leergewicht ca.	kg	55	70	110	115	165	235
							O

Reinwassertank zylindrisch

REINWASSERTANK		
Art.-Nr.		**095294**
Inhalt ca.	l	500
Durchmesser	mm	770
Höhe	mm	1240
		O



DRUCKSTEIGERUNGSANLAGE

Drucksteigerungsanlagen

DRUCKSTEIGERUNGSANLAGE		ART.-NR.
CMBE 1-44	2,4 m³/h bei 28,7 mWS	**081165**
CMBE 3-62	4,2 m³/h bei 45,2 mWS	**081166**
CMBE Twin 3-62	2 x 4,2 m³/h bei 45,2 mWS	**081163**
		O

Niveausteuerungen + Zubehör

BEZEICHNUNG	ART.-NR.
Niveaumessung mit Druckregler Niv. 4	**355473**
Hängesonde	**355299**
Sterilfilter für Reinwassertank	**081250**
Level Meter	**812854**
Steuerung RO-Wechselbetrieb	**146825**
Drucksensor für Online-Betrieb	**812886**

OSMOCLEAN C

dient zur periodischen Reinigung von Umkehrosmosen jeden Typs. Bei den Geräten der Serie PERMAQ® Pico wird der Reinigungszyklus in der Steuerung angezeigt.

OSMOCLEAN C	1 Liter
Art.-Nr.	**095328**
	H

Aquaris DES

wird für den automatischen Desinfektionsablauf der Geräteserie PERMAQ® Pico verwendet.

AQUARIS DES	1 X 50 G
Art.-Nr.	**125627612**
	H

Antiscalant Aquaris AF05

flüssig für PERMAQ® Pico, entspricht ANSI/NSF Standard 60.

ANTISCALANT AQUARIS AF05	2 X 3 KG
Art.-Nr.	**095319**
	H

Rohwasserverschneidung

ROHWASSERVERSCHNEIDUNG	PERMAQ® PICO 10-70
Art.-Nr.	**142504**
	O



PERMEAT CONTROL PARALLEL



OSMOCLEAN C



AQUARIS DES



ANTISCALANT AQUARIS AF05



BYPASSVENTIL

Unverbindliche Preisempfehlung gültig ab Jänner 2026 in € exkl. MwSt.
Technische Änderungen und Irrtum vorbehalten.

Unverbindliche Preisempfehlung gültig ab Jänner 2026 in € exkl. MwSt.
Technische Änderungen und Irrtum vorbehalten.



Ionenaustauscher

Mineralien im Trinkwasser

Sauberes Wasser ist nicht reines Wasser. Selbst natürliches Grund- oder Quellwasser enthält immer mineralische Bestandteile, Oberflächenwasser weist zudem eine Vielfalt von Schwebstoffen und organischen Substanzen auf. Gelöste anorganische Salze sind die wichtigsten Wasserinhaltsstoffe. Sie setzen sich aus Kationen und Anionen zusammen.

Die Summe der im Wasser gelösten Kationen und Anionen bezeichnet man als Gesamtsalzgehalt. Dieser setzt sich aus Gesamthärte (alle Härtebildner, also Kalzium- und Magnesiumsalze) und Nichthärte zusammen. Die Gesamthärte wiederum lässt sich in Karbonathärte (alle Kalzium- und Magnesiumkarbonate) und Nichtkarbonathärte unterteilen.

			ROHWASSER	KATIONEN-TAUSCHER Härte reduzierend	MISCHBETT/ VOLLENTSALZUNG Salze reduzierend
	Gesamthärte	°dH	19,5	0,2	0,6
	Kalzium	mg/l	91	0,5	2,5
KATIONEN	Magnesium	mg/l	29	0,5	1,2
	Natrium	mg/l	20	204	0,2
	Chlorid	mg/l	39	39	2,1
ANIONEN	Sulfat	mg/l	104	104	0,5
	Nitrat	mg/l	42	42	2,2
	Leitfähigkeit	**µS/cm**	**853**	**951**	**35**

In der Praxis wird der Gesamtsalzgehalt vereinfacht über die Messung der spezifischen Leitfähigkeit ermittelt. Als Hilfsgröße hat sich der Wert von 100 µS = 0,55 mmol/l Gesamtsalzgehalt bewährt. Die wichtigste und häufigste Aufgabe in der modernen Wasseraufbereitung ist das Entfernen von ionischen Bestandteilen. In der Mehrzahl aller Anwendungsfälle ist die Ionentauschtechnologie das geeignetste Verfahren.

Besonderheiten der BWT Ministil-Patronen

- Sie können mit wenigen Handgriffen für die Regeneration ausgewechselt werden: in den Mess- und Anschlusskopf der Ministil-Vollentsalzungspatronen ist ein Bajonett-Verschluss integriert, der den Patronenwechsel ermöglicht, ohne dass dazu hydraulische oder elektrische Anschlussleitungen gelöst werden müssen.
- Der Mess- und Anschlusskopf passt auf alle Kunststoffpatronen, sodass die Patronengröße im Nachhinein an den Bedarf angepasst werden kann. Im Mess- und Anschlusskopf ist eine Leitfähigkeitsüberwachung eingebaut: der Leitwert wird digital zwischen 0,5 und 9,99 µS/cm angezeigt, die Alarmschwelle ist in 10 Stufen einstellbar. Der Leitwertalarm wird durch Blinken der Leitwertanzeige gemeldet; auf Wunsch kann gleichzeitig ein externes Magnetventil geschlossen werden.
- BWT Ministil-Patronen sind druckfest bis 6 bar und können unmittelbar an die Wasserleitung angeschlossen werden. Dank dieser Druckfestigkeit kann das entsalzte Wasser unter Netzdruck weitergeleitet werden.
- Erhältlich mit Durchflussleistung zwischen 40 und 2.400 Litern pro Stunde in Kunststoff- oder Edelstahl-Ausführung.
- Die Patronen sind speziell auf den Einsatz am Gebrauchsort konzipiert und benötigen aufgrund ihrer geringen Abmessungen nur wenig Platz. Die Installation ist problemlos, die Handhabung einfach.
- Das Wasserverteilsystem sorgt für einen gleichmäßigen Wasserdurchfluss über den gesamten Querschnitt und damit für eine vollständige Durchströmung und Ausnutzung der Harzfüllung bei extrem geringem Druckverlust.
- BWT Ministil-Patronen werden serienmäßig mit flexiblen edelstahlummantelten Anschlussschläuchen geliefert, die einen großen Querschnitt aufweisen und eine besonders hohe Durchflussleistung bei gleichzeitig niedrigem Druckverlust ermöglichen.

Ionenaustauscher-Patronen

Sehr häufig wird teilentsalztes oder vollentsalztes Wasser am Ort des Verbrauchs in kleinen bis mittleren Mengen benötigt. Für diese Fälle bietet sich der Einsatz von Ionenaustauscher-Patronen an. Das aufzubereitende Wasser durchströmt gleichmäßig von oben nach unten die Harzfüllung. Das entsalzte Wasser wird über ein Lanzensystem am Boden der Patrone gesammelt und aus dem Behälter herausgeführt. Beim Mischbett verhindert dieses Drop-down-Prinzip das Entmischen der Kationen- und Anionenaustauscher (unterschiedliche spezifische Gewichte).

Die druckfesten Patronen können direkt an die Wasserleitung angeschlossen werden und stellen sofort teil- oder vollentsalztes Wasser her. Dank ihrer einfachen Handhabung sind Austauscherpatronen sehr verbreitet.

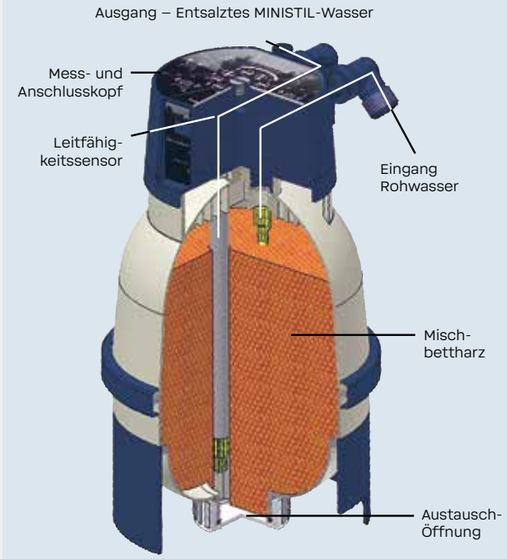

Unverbindliche Preisempfehlung gültig ab Jänner 2026 in € exkl. MwSt.
Technische Änderungen und Irrtum vorbehalten.

Unverbindliche Preisempfehlung gültig ab Jänner 2026 in € exkl. MwSt.
Technische Änderungen und Irrtum vorbehalten.

Ministil Vollentsalzungs-Technik

Ministil-Mischbettpatronen

Die Vollentsalzungstechnik eignet sich für verschiedenste Einsatzbereiche: Von Gläserspülmaschinen über Ultraschall-Luftbefeuchter bis zum Analysegerät im chemischen Labor wird Reinwasser für den sicheren Betriebsablauf benötigt. Das von Ionenaustauschern produzierte Reinwasser weist einen Restsalzgehalt von 0,1 mg/l entsprechend einer Leitfähigkeit von etwa 0,2 µS/cm auf.



MINISTIL P6; P12

MINISTIL		P6	P12
Art.-Nr.		**084901**	**084903**
Durchflussleistung max.	l/h	40	300
Leistung zw. zwei Regenerationen bis 20 µS/cm bei 20 °C entsprechend einem Gesamtsalzgehalt des Rohwassers von: 10 °dH	m³	0,45	1,10
Max. zul. Betriebsdruck bei 20 °C	bar	6	6
Max. zul. Betriebstemperatur	°C	50	50
Anschluss elektrisch	V/Hz	230/50	230/50
Maße: Durchmesser Gesamthöhe	mm mm	230 400	230 610
Werkstoff Behälter		Polypropylen	Polypropylen
Versandgewicht ca.	kg	8	13
Betriebsgewicht ca.	kg	9	15
			O



MINISTIL P21; P41; P61

MINISTIL		P21	P41	P61
Art.-Nr.		**084905**	**084911**	**084915**
Durchflussleistung max.	m³/h	0,6	1,8	2,0
Leistung zw. zwei Regenerationen bis 20 µS/cm bei 20 °C entsprechend einem Gesamtsalzgehalt des Rohwassers von: 10 °dH	m³	1,8	3,8	6,0
Max. zul. Betriebsdruck bei 20 °C	bar	6	6	6
Max. zul. Betriebstemperatur	°C	50	50	50
Druckverlust bei max. Entsalzungsleistung und 20 °C (100 kPa = 1 bar)	kPa	15	60	80
Anschluss elektrisch	V/Hz	230/50	230/50	230/50
Maße: Durchmesser Gesamthöhe	mm mm	250 590	250 990	250 1525
Werkstoff Behälter		GFK mit Inliner	GFK mit Inliner	GFK mit Inliner
Versandgewicht ca.	kg	20	40	60
Betriebsgewicht ca.	kg	25	50	75
				O



MINISTIL P22; P42

MINISTIL		P22	P42
Art.-Nr.		**084907**	**084913**
Durchflussleistung max.	m³/h	0,6	1,8
Leistung zw. zwei Regenerationen bis 20 µS/cm bei 20 °C entsprechend einem Gesamtsalzgehalt des Rohwassers von: 10 °dH	m³	2,1	5,0
Max. zul. Betriebsdruck bei 20 °C	bar	6	6
Max. zul. Betriebstemperatur	°C	50	50
Anschluss elektrisch	V/Hz	230/50	230/50
Maße: Durchmesser Gesamthöhe	mm mm	237 600	237 1065
Werkstoff Behälter		Edelstahl	Edelstahl
Versandgewicht ca.	kg	20	40
Betriebsgewicht ca.	kg	25	50
			O

MINISTIL		P62	P102
Art.-Nr.		**084914**	**084916**
Durchflussleistung max.	m³/h	2,4	2,4
Leistung zw. zwei Regenerationen bis 20 µS/cm bei 20 °C entsprechend einem Gesamtsalzgehalt des Rohwassers von: 10 °dH	m³	6,3	12,5
Max. zul. Betriebsdruck bei 20 °C	bar	6	6
Max. zul. Betriebstemperatur °C		50	50
Anschluss elektrisch	V/Hz	230/50	230/50
Maße: Durchmesser Gesamthöhe	mm	360 750	360 1150
Werkstoff Behälter		Edelstahl	Edelstahl
Versandgewicht ca.	kg	66	100
Betriebsgewicht ca.	kg	71	130
			O



MINISTIL P62; P102

Zubehör

Ministil Pur S

Ministil Pur S ist ein geschlossenes System zur Erzeugung von hochwertigem Prozesswasser ohne Unterbrechung beim Patronenwechsel. Das System erlaubt den Tausch zweier, in Serie geschalteter, Ministil Vollentsalzungspatronen ohne Druckverlust und Lufteinschluss.
Zur Inbetriebnahme ist kein zusätzliches Verlegen von Rohrleitungen erforderlich.

Bestehend aus:

- 1 Ministil Pur Block mit integrierter LW-Sonde
- 2 Ministil Pur Patronenköpfe mit integriertem Bypass
- 4 Schlauchverbindungen
- 1 Leitwertmessgerät mit Wandhalterung (Anzeigebereich 0–200 µS/cm),
- potentialfreier Kontakt mit niedrigstem Schaltpunkt bei 0,5 µS/cm

MINISTIL PUR S		KOMPLETT (STECKBAR) MIT ZLT-ANSCHLUSS	KOMPLETT (SCHRAUBBAR) MIT ZLT-ANSCHLUSS
Art.-Nr.		**084960**	**084970**
Spannung	V/Hz	230/50	230/50
Energieverbrauch	W	4	4
Schutzklasse	IP	54	54
Umgebungstemperatur	°C	5–35	5–35
Gewicht (ohne Patronen)	kg	10	10
Rohwasseranschluss		3/4 "	3/4 "
Permeateanschluss		3/4 "	3/4 "
			O



MINISTIL PUR S

Patronenwechsel im laufenden Prozessbetrieb



1. Neue Reservepatrone mit voller Kapazität
2. Patrone mit voller Kapazität
3. Patrone mit reduzierter Kapazität
4. Leere/erschöpfte Patrone zur Regeneration

Unverbindliche Preisempfehlung gültig ab Jänner 2026 in € exkl. MwSt.
Technische Änderungen und Irrtum vorbehalten.

Unverbindliche Preisempfehlung gültig ab Jänner 2026 in € exkl. MwSt.
Technische Änderungen und Irrtum vorbehalten.



MINISTIL ANSCHLUSSKOPF
MIT DIGITALANZEIGE





Zubehör für Ministil «iD»-Serie

Ministil-Anschlusskopf iD-Serie

mit intelligenter Leitwertmessung & Kapazitätskontrolle

Einsatz: MINISTIL Anschlusskopf mit Farbdisplay zur Leitwertüberwachung, passend auf alle MINISTIL-Kunststoffpatronen. Die integrierte Steuerung visualisiert graphisch und textlich die µS/cm-Anzeige, integrierter Durchflussanzeige, integrierte Kapazitätsanzeige, optischem sowie akustischem Alarm. Die Alarmschwelle ist wahlweise von 0.5-499.9 µS/cm einstellbar. Der MINISTIL Anschlusskopf iD ist auch mit zahlreichen Optionen wie Druck-, Temperatur- und Rohwasserleitwertmessung erhältlich. Der integrierte Bajonettverschluss ermöglicht einen raschen Patronenwechsel sowie einzigartige Entlüftungsfunktion mit 180° «Turn» ohne Lösen der elektrischen und hydraulischen Anschlussleitungen.

Standard Lieferumfang: MINISTIL Anschlusskopf mit Digitalanzeige, Netzadapter, 2 Anschlussschläuche mit Verschraubungen ¾" × 1000 mm.

Varianten: Ausführungen mit Magnetventil oder mit potentialfreiem Umschaltkontakt.

MINISTIL KOPF KOMPLETT	TYP 1 ID	TYP 2 ID	TYP 3 ID	TYP 5 ID	TYP 6 ID
Art.-Nr.	**085201**	**085202**	**085203**	**085205**	**085206**
Leitwertmessung & Anzeige Reinwasser	✓	✓	✓	✓	✓
Einstellbarer Leitwertalarm (Stufenlos)	✓	✓	✓	✓	✓
Durchflussmessung und Anzeige	✓	✓	✓	✓	✓
Leitwertmessung & Anzeige Rohwasser				✓	✓
Kapazitätsanzeige				✓	✓
Potentialfreier Umschaltkontakt			✓	✓	✓
Magnetventil ¾", 24V DC		✓			
Temperaturmessung & Anzeige					✓
Druckmessung & Anzeige					✓
Netzadapter; 230V AC / 9V DC	✓		✓	✓	✓
Netzadapter; 230V AC / 24V DC		✓			
Betriebsdruck max.	6 bar	6 bar	6 bar	6 bar	6 bar
Betriebstemperatur max.	30 °C	30 °C	30 °C	30 °C	30 °C
Hydraulischer Anschluss	¾"	¾"	¾"	¾"	¾"
Liefergewicht	1.6 kg	1.6 kg	1.6 kg	1.6 kg	1.6 kg
Abmessungen (B × T × H)	175 × 210 × 70 mm				
					O

BWT MINISTIL Kopftypen 1 iD bis 6 iD passend zu Patronentypen P-6, P-12, P-21, P-41, P-61.



- Integrierte Kapazitätsanzeige
- Integrierte Leitwertmessung
- Integrierte Durchflussmessung



Legende:

1. Eintritt Rohwasser
2. Absperrventil Eintritt
3. Rückschlagventil
4. Anschlussschlauch flexibel
5. MINISTIL Anschlusskopf
6. MINISTIL Patrone
7. Spül- & Entlüftungsventil
8. Absperrventil Austritt
9. Austritt Vollentsalztes Wasser
10. Stromversorgung & optionale Anschlüsse

Ministil-Leitwertmessgeräte Set digital

Leitwertüberwachung für Wandmontage mit digitaler Anzeige und optischem Alarm. Die Alarmschwelle ist wahlweise bei 0,5/ 1,3 / 2 / 4,3 / 7,5 / 10 / 15 / 20 / 30 oder 50 µS/cm einstellbar. Leitwertanzeige von 0 bis 199,9 µS/cm.

Lieferumfang: Leitwertmessgerät, Anschluss-Set mit Anschlusswinkeln steckbar (für Kunststoffpatronen) oder schraubbar (für Edelstahlpatronen), 2 Anschlussschläuche mit Verschraubungen 3/4" x 800 mm.

Varianten: Ausführungen mit optischem Alarm und mit potentialfreiem Umschaltkontakt.

LEITWERTMESSGERÄT	EOS	EOSP
Art.-Nr. (steckbar*)	**084952**	**084953**
Art.-Nr. (schraubbar)**	**084954**	**084955**
Leitwertanzeige digital	✓	✓
Einstellbarer Leitwertalarm (10 Stufen)	✓	✓
Optische Alarmanzeige (rote Leuchte)	✓	✓
Netzanschluss 230 V/9 V	✓	✓
Potentialfreier Umschaltkontakt		✓
		O

* für P-6; P-12; P-24; P-21; P-41; P-61; P-101
** für P-16, P-22; P-42; P-62; P-102

Ministil-Leitwertmessgeräte Set digital

für Ministil-Edelstahlpatronen

Leitwertüberwachung für direkte Montage an 3/4" Außengewinde. Mit digitaler Anzeige und optischem Alarm. Die Alarmschwelle ist wahlweise bei 0,5 / 1,3 / 2 / 4,3 / 7,5 / 10 / 15 / 20 / 30 oder 50 µS/cm einstellbar. Leitwertanzeige von 0 bis 199,9 µS/cm.

Lieferumfang: Leitwertmessgerät; Eingang 3/4" Innengewinde; Ausgang 3/4" Außengewinde, 2 Anschlussschläuche mit Verschraubungen 3/4" x 800 mm.

Varianten: Ausführungen mit optischem Alarm und potentialfreiem Umschaltkontakt.

LEITWERTMESSGERÄT	AMS	AMSP
Art.-Nr. (steckbar*)	**084956**	**084957**
Leitwertanzeige digital	✓	✓
Einstellbarer Leitwertalarm (10 Stufen)	✓	✓
Optische Alarmanzeige (rote Leuchte)	✓	✓
Netzanschluss 230 V/9 V	✓	✓
Potentialfreier Umschaltkontakt		✓
* für P-16; P-22; P-42; P-62; P-102		O

Salt Control III

Absalzautomatik zur Verhinderung unzulässiger Salzkonzentrationen (Eindickung) im Kreislaufwasser offener Kühlkreisläufe und in Luftwäschern von Klimaanlagen, speziell zur Verhinderung von Funktionsstörungen und Schäden durch Ablagerungen und/oder Korrosionen.

SALT CONTROL		III
Art.-Nr.		**016009**
Messbereich	µS/cm	0–5000
Elektr. Anschluss	V/Hz	230/50
		O

SALT CONTROL		LM	LA
Nenndruck (PN)	bar	8	8
Messbereich	µS/cm	200 – 5000	200 – 5000
Messverfahren		Induktive Leitfähigkeitsmessung, temperaturkompensiert	
Wasser-/ Umgebungstemperatur	°C	2 - 45 / 5 - 40	2 - 45 / 5 - 40
Netzanschluss	V/Hz	230 / 50	230 / 50/60
Anschlussleistung, max.	W	25	50
Ventilanschluss	V/Hz/W	230 / 50 / 20	–
Motoranschluss	V/Hz/W	–	230 / 50/60 / 40
Schutzart		IP65	IP65
Anschluss LF-Sonde		50 DN40 PVC-U Klebemuffen	
Anschluss Magnetventil / Motorkugelhahn		G 3/4" Innengewinde	Ø 25 DN20 Klebemuffen
Kanalanschluss, mindestens	DN	50	50
Abmessungen B x H x T	mm	380 x 380 x 210	380 x 380 x 210



MINISTIL- LEITWERTMESSGERÄTE
SET DIGITAL



MINISTIL- LEITWERTMESSGERÄTE
SET DIGITAL



SALT CONTROL III

Unverbindliche Preisempfehlung gültig ab Jänner 2026 in € exkl. MwSt.
Technische Änderungen und Irrtum vorbehalten.

Unverbindliche Preisempfehlung gültig ab Jänner 2026 in € exkl. MwSt.
Technische Änderungen und Irrtum vorbehalten.

Prüfeinrichtungen

ART. NR.	PARAMETER	PRÜFGERÄT	VERWENDUNG/GEBINDE
097839 **097840** **097841**	pH	**Indikatorstäbchen**	pH 0–14/100 Stäbchen/Packung pH 6,5-10/100 Stäbchen/Packung pH 7,5–14/100 Stäbchen/Packung
097849	°dH	**Resthärte**	0,05 °dH Abstufung
097850	°dH	**Karbonathärte** **p- und m-Wert**	0,05 °dH KH Abstufung
097333	Fe	**Eisen**	0 – 0,8 mg/l und 1–10 mg/l Messbereich
097851 **097852**	Fe	**Nachfüllpackung**	LR-Tabletten / 0 – 0,8 mg/l Messbereich 100 St. HR-Tabletten / 1–10 mg/l Messbereich 100 St.
097339	Mn	**Mangan**	0,03 – 0,5 mg/l Mn, 110 colorimentrische Messung
097338	NO_3	**Nitrat**	100 Stäbchen 10–500 mg/l
097334	P_2O_5	**Phosphat**	Ortho, poly und organisch/ 2,5–25 mg/l Messbereich
097337	P_2O_5	**Nachfüllpackung**	1 Satz Reagenzien
097833	SO_3^{2-}	**Sulfit**	0–20 mg/l Messbereich
097835	SO_3^{2-}	**Nachfüllpackung**	1 Satz Reagenzien
097184	Mo	**Molybdän**	5–250 mg/l Messbereich 100 Stäbchen/Packung
097335	I-Desinfektion	**Jodid**	Jodid Teststreifen

EO

ART. NR.	PARAMETER	PRÜFGERÄT	VERWENDUNG/GEBINDE
096952 **096953** **096954**		**Indikatorlösungen für Testomat**	0,05–0,5 0,25–2,5 1,0–10,0
094894	°dH	**Gesamthärte**	Aquatest/1 °dH Abstufung

H

Notizen

Unverbindliche Preisempfehlung gültig ab Jänner 2026 in € exkl. MwSt.
Technische Änderungen und Irrtum vorbehalten.

Unverbindliche Preisempfehlung gültig ab Jänner 2026 in € exkl. MwSt.
Technische Änderungen und Irrtum vorbehalten.

Schwimmbad-technik/ Wasserspender



Die bessere Reinigungskraft für Pools!

Die neuen leistungsstarken Poolroboter von BWT

BWT Poolroboter – der bequeme Weg zum perfekten Pool

Damit man die ganze Saison ungetrübte Badefreude im eigenen Pool genießen kann, ist es wichtig, den Pool regelmäßig zu reinigen. Neben der optimalen Poolwasserpflege spielt hier auch die Reinigung von Boden, Wänden und Oberfläche eine wichtige Rolle. Damit Sie nicht mehr Zeit als notwendig mit der Reinigung verbringen müssen, erleichtern Ihnen die Poolroboter von BWT die Pflegearbeiten. Diese kleinen Helfer sorgen für eine optimale Reinigung, klares Wasser und makellose Oberflächen. Wer es besonders komfortabel wünscht, wählt ein Modell mit App-Verbindung und steuert die Poolreinigung bequem per Smartphone oder Tablet. Somit steht einem wunderschönen und vor allem sauberen Pool nichts mehr im Weg.



BWT F1 RXT ROBOTIC POOL CLEANER



BWT F1 SONIC PRO POOL CLEANER

BWT Poolroboter

Die leistungsstarken Reinigungsroboter von BWT, mit einer Mischung aus Ästhetik, Funktionalität und Intelligenz, sind wie geschaffen für Kunden mit hohen Ansprüchen. Dank der manuell verstellbaren Düsen haben BWT Poolroboter eine bessere Saugleistung. Die Leistung ist umso höher, je näher die Düsen an der zu reinigenden Oberfläche sind und passt sich somit der Art der aufzunehmenden Verunreinigung an.

BWT F1 RXT ROBOTIC POOL CLEANER

Art.-Nr.	**125663098**
Preis €	**P.a.A.**

BWT F1 SONIC PRO POOL CLEANER

Art.-Nr.	**125663050**
Preis €	**P.a.A.**

Unverbindliche Preisempfehlung gültig ab Jänner 2026 in € exkl. MwSt.
Technische Änderungen und Irrtum vorbehalten.

BWT Poolsauger

Mit den kabellosen Poolsauger von BWT ist die Poolreinigung einfach und schnell erledigt.
Dank der starken Saugkraft werden Pools mit einer Größe von bis zu 60 m³ effizient gereinigt.

Auswahltabelle

GERÄTETYP	SWIFT	X-FLOW	GIANT	TURBO	MAX
EMPFOHLENE POOLGRÖSSE	30 m³	40 m³	60 m³	60 m³	60 m³
REINIGUNGSDAUER (IN MIN)	30	40	75	75	120
AKKU-LADEZEIT	4–6 h	4–6 h	5–6 h	5–6 h	5–6 h
SCHMUTZFANGBEHÄLTERGRÖSSE	0,9 Liter	1,2 Liter	3 Liter	6 Liter	7,2 Liter
FILTERMATERIAL	Edelstahl-Netzfilter	Edelstahl-Netzfilter	Edelstahl-Netzfilter Kartuschenfilter	Gewerbefilter	Edelstahl-Netzfilter
SAUGLEISTUNG	45 Liter/min	53 Liter/min	75 Liter/min	233 Liter/min	77 Liter/min

BWT Poolsauger SWIFT

BWT POOLSAUGER SWIFT	
Art.-Nr.	**125503677**
Preis €	**P.a.A.**

BWT Poolsauger X-FLOW

BWT POOLSAUGER X-FLOW	
Art.-Nr.	**125503678**
Preis €	**P.a.A.**

BWT Poolsauger GIANT

BWT POOLSAUGER GIANT	
Art.-Nr.	**125503679**
Preis €	**P.a.A.**

BWT Poolsauger TURBO

BWT POOLSAUGER TURBO	
Art.-Nr.	**125503680**
Preis €	**P.a.A.**

BWT Poolsauger MAX

BWT POOLSAUGER MAX	
Art.-Nr.	**125503681**
Preis €	**P.a.A.**



BWT POOLSAUGER SWIFT



BWT POOLSAUGER X-FLOW



BWT POOLSAUGER GIANT



BWT POOLSAUGER TURBO



BWT POOLSAUGER MAX

Unverbindliche Preisempfehlung gültig ab Jänner 2026 in € exkl. MwSt.
Technische Änderungen und Irrtum vorbehalten.

BWT Fullinverter Wärmepumpen

Energieeffizient & geräuscharm

Modernste Inverter-Technologie mit Energieoptimierung

Unsere BWT Fullinverter Wärmepumpen passen ihre Leistung automatisiert an die Wasser- und Außentemperatur an. Dies garantiert eine Heizleistung auf bestem COP-Niveau und niedrigstem Geräuschpegel.

Besondere Highlights

Ventilator mit variabler Geschwindigkeit: stellt optimale Leistung & Energieeffizienz sicher.

WIFI Verbindung möglich.

Titanwärmetauscher in PVC-Gehäuse, effizient und korrosionsbeständig.

ÜBERSICHT

GERÄTETYP	FULLINVERTER WÄRMEPUMPE, DIVERSE MODELLE VERFÜGBAR
Heizleistung	von 6 kW bis 59 kW
Empfohlene Poolgrößen	von 20 m³ bis 200 m³
Empfohlene Betriebszeiten	April bis Oktober, modell- und komponentenabhängig bis vier Jahreszeiten Betrieb
Wärmetauscher	spiralförmiger Titanwärmetauscher
Garantie	2 Jahre bis lebenslang (modell- und komponentenabhängig)

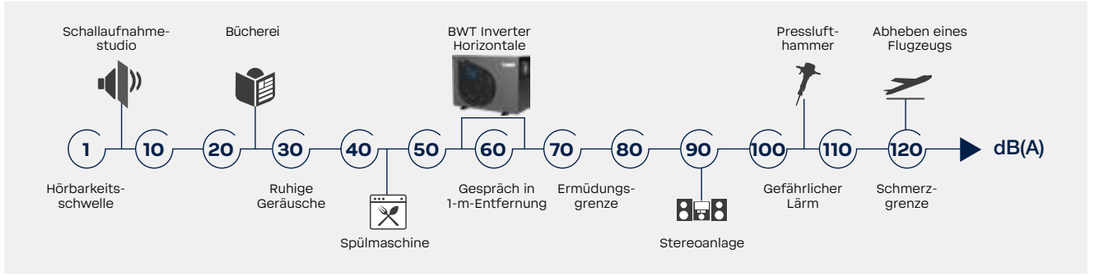

Die obige Skala, bereitgestellt von Theraco, vergleicht den Geräuschpegel von horizontalen BWT Inverter Wärmepumpen mit gängigen Geräuschen aus unserer Umgebung.

Für Anfragen zu den BWT Fullinverter Wärmepumpen steht Ihnen der BWT Außendienst gerne zur Verfügung!

Unverbindliche Preisempfehlung gültig ab Jänner 2026 in € exkl. MwSt.
Technische Änderungen und Irrtum vorbehalten.



Wärmepumpen für Badespaß

in jeder Saison

BWT Inverter-Wärmepumpen

Mit den reversiblen BWT Hochleistungs-Wärmepumpen mit Vollinvertertechnologie senken und kontrollieren Sie Ihre Energiekosten und den Geräuschpegel. Die Wärmepumpen wurden speziell für große Schwimmbecken entwickelt.

Das exklusive intelligente System, das in die BWT Inverter-Wärmepumpen integriert ist, reguliert die Leistung in Abhängigkeit von der Wassertemperatur sowie der Außenlufttemperatur. Dadurch wird eine optimale Heizleistung mit dem besten COP* und niedrigsten Geräuschpegel garantiert.





Unverbindliche Preisempfehlung gültig ab Jänner 2026 in € exkl. MwSt.
Technische Änderungen und Irrtum vorbehalten.



BWT Poolwasserpflege

Unsere Wirkstoffe

Perfekte Wasserqualität

Ins Wasser eintauchen und den Alltag vergessen. Wenn das Wasser im Pool sanft wie Seide über unseren Körper gleitet, fühlen wir uns wohl. Voraussetzung dafür ist eine perfekte Wasserqualität, die ein Höchstmaß an Sicherheit, Hygiene und Wohlbefinden beim Baden gewährleistet. Um diese Sicherheit garantieren zu können, darf nur eines in Frage kommen: die beste Pflege für perfektes Poolwasser.

Legen Sie das Thema Wasseraufbereitung vertrauensvoll in unsere Hände.

Seit Jahrzehnten überzeugt BWT – Europas Nummer 1 der Wassertechnologie –
als Komplettanbieter für private Pools und Hotelpool-Anlagen mit bester Wasserqualität durch ökonomische und ökologische Technologien und Produkte zur Wasseraufbereitung.

Für Ihre Sicherheit

BWT deckt das gesamte Spektrum an relevanter Schwimmbadwasser-Chemie ab und sichert mit Qualitätsprodukten den entscheidenden Vorsprung:

Zulassungen und Vorgaben

Alle Produkte für den gewerblichen Bereich sind gemäß der Bäderhygieneverordnung zugelassen und entsprechen den vorgegebenen DIN- und EN-Normen.

Qualität und Reinheit

Sie profitieren von der garantierten BWT Qualität mit hoher chemischer Reinheit.

Verfügbarkeit

Sämtliche BWT Produkte sind in flüssiger Form und als Granulat erhältlich.

Handhabung

BWT BENAMIN® verspricht höchste Sicherheit in der Handhabung (z.B. durch Farbkodierung für unverwechselbaren Gebrauch).

BWT BENAMIN® Ultra Clear – die innovative Komplett-Schwimmbadpflege

Die BWT BENAMIN® Ultra Clear Produktfamilie zeichnet sich durch einfachste Anwendung und perfekt abgestimmte Wirkstoffe aus. Durch die selbstdosierenden Produkte wird die Handhabung der Schwimmbadpflege kinderleicht. Das perfekte Zusammenspiel von einer Schock-Chlorphase, einer Langzeit-Chlorphase, der Algenverhütung und der Flockung führen zu kristallklarem Wasser bei minimalem Wirkstoff- und Zeitaufwand. Zusätzlich überzeugen die Ultra Clear Produkte mit langer Wirkung und deutlich geringerem Chlorgeruch als bei herkömmlichen Chlorprodukten. Für eine entspannte Badesaison!

BWT BENAMIN® Ultra Clear MAX

BWT BENAMIN® Ultra Clear MAX ist die größte Multifunktionstablette der BWT BENAMIN® Ultra Clear-Familie. Sie ist selbstdosierend: einfach Deckel abschrauben und die 600 Gramm-Dose in den Skimmer legen. Bei einem Wasserinhalt ab 40 m³ und größer reicht eine BWT BENAMIN® Ultra Clear MAX für bis zu einem Monat.

BWT BENAMIN® ULTRA CLEAR MAX	600 GR. DOSE
Art.-Nr.	094390
Preis €	P.a.A.
	C5



ULTRA CLEAR MAX

BWT BENAMIN® Ultra Clear

BWT BENAMIN® Ultra Clear ist die mittlere Multifunktionstablette der BWT BENAMIN® Ultra Clear-Familie. Sie ist selbstdosierend: einfach Deckel abschrauben und die 500 Gramm-Dose in den Skimmer legen. Bei einem Wasserinhalt von 30–40 m³ reicht eine BWT BENAMIN® Ultra Clear für bis zu 3 Wochen.

BWT BENAMIN® ULTRA CLEAR	500 GR. DOSE
Art.-Nr.	096899
Preis €	P.a.A.
	C5



ULTRA CLEAR

Preise auf Anfrage: Aufgrund der derzeitig dynamischen Preisentwicklungen sind die jeweils aktuellen Tagespreise gültig.
Technische Änderungen und Irrtum vorbehalten

Schwimmbadpflege – mit BWT BENAMIN® ganz einfach gemacht



BWT BENAMIN® SPOREX

Wasserdesinfektion

BWT BENAMIN® Sporex

Flüssige, anorganische Desinfektionslösung auf Chlorbasis zur Schnelldesinfektion von Trink- und Schwimmbadwasser, Aktivchlorgehalt: 15 g/100 ml

BWT BENAMIN® SPOREX	1 KANISTER/20 KG
Art.-Nr.	351227
Preis €	P.a.A.
	C5



BWT BENAMIN® PH-PLUS

PH-Wert Regulierung

Das Wichtigste bei der Wasserpflege ist der pH-Wert. Er sollte stets im Idealbereich von 7,0–7,4 liegen. Unter 7,0 können Leitungen und Filter angegriffen werden, über 7,4 kann es zu Kalkablagerungen und Hautreizungen kommen.

BWT BENAMIN® pH-Plus

Alkalisches Pulver zur Erhöhung des pH-Wertes.

BWT BENAMIN® PH-PLUS	1 EIMER/5 KG
Art.-Nr.	094556
Preis €	P.a.A.
	C5



BWT BENAMIN®
PH-MINUS FLÜSSIG FORTE

BWT BENAMIN® pH-MINUS flüssig Forte

Zugelassen nur fur Gewerbekunden - VO Explosivstoffe.

BWT BENAMIN® PH-MINUS FLÜSSIG FORTE	1 KANISTER/25 KG
Art.-Nr.	351223
Preis €	P.a.A.
	C5



BWT BENAMIN® PH-MINUS

BWT BENAMIN® pH-Minus

Salzsäurefreies Säuregranulat zur Senkung des pH-Wertes.

BWT BENAMIN® PH-MINUS	1 EIMER/6 KG
Art.-Nr.	094298
Preis €	P.a.A.
	C5

Preise auf Anfrage: Aufgrund der derzeitig dynamischen Preisentwicklungen sind die jeweils aktuellen Tagespreise gültig. Technische Änderungen und Irrtum vorbehalten

BWT BENAMIN® pH-Minus 15 % flüssig Home

Zugelassen für Privatkunden - VO Explosivstoffe

BWT BENAMIN® PH-MINUS 15 % FLÜSSIG HOME	1 STK.	1 KANISTER/22 KG
Art.-Nr.		351232
Preis €		P.a.A.
		C5



BWT BENAMIN®
PH-MINUS 15 % FLÜSSIG HOME

Schwimmbad-Reinigung

BWT BENAMIN® Performance Flock flüssig

Hochwirksames, flüssiges Flockungsmittel für hohe Flockungsgeschwindigkeit.

BWT BENAMIN® Performance Flock flüssig	1 KANISTER/20 LITER
Art.-Nr.	028010
Preis €	P.a.A.
	C5



BWT BENAMIN®
PERFORMANCE FLOCK FLÜSSIG

BWT BENAMIN® AKR – gegen Fett und Schmutz

Neutraler Reiniger, flüssiger, alkalischer Schmutzreiniger, beseitigt Schmutz-, Fett- und Rußränder in Schwimmbecken.

BWT BENAMIN® AKR	1 FLASCHE/1 LITER	1 KANISTER/10 LITER
Art.-Nr.	355432	351217
Preis €	P.a.A.	P.a.A.
		C5



BWT BENAMIN® AKR

BWT BENAMIN® SND – gegen hartnäckigen Kalk und Schmutz

Kalk- und schmutzlösendes Reinigungskonzentrat mit desinfizierender Wirkung.

BWT BENAMIN® SND	1 FLASCHE/1 LITER	1 KANISTER/10 LITER
Art.-Nr.	095142	095141
Preis €	P.a.A.	P.a.A.
		C5



BWT BENAMIN® SND

Überwinterungsschutz

BWT BENAMIN® STOP

Zur Erleichterung der nächsten Frühjahrsreinigung pflegt BWT BENAMIN® STOP Ihr Beckenwasser während der Wintermonate. BWT BENAMIN® STOP schützt optimal vor Algenbefall und Kalkablagerungen.

BWT BENAMIN® STOP	1 FLASCHE/1 LITER	1 KANISTER/5 LITER
Art.-Nr.	096800	094446
Preis €	P.a.A.	P.a.A.
		C5



BWT BENAMIN® STOP

Preise auf Anfrage: Aufgrund der derzeitig dynamischen Preisentwicklungen sind die jeweils aktuellen Tagespreise gültig. Technische Änderungen und Irrtum vorbehalten

GASSNER.
STAINLESS LUXURY IN POOL

PERFECT MIRROR
POOL.

EINTAUCHEN IN EINE SPIEGELGLATTE WASSEROBERFLÄCHE.

Ein elegantes Edelstahlbecken mit innovativer Umrandung und hochwertigen Materialien verschmilzt zu einer Komposition, die Raffinesse und moderne Ästhetik zugleich widerspiegelt.

Als Einstückbecken konzipiert. Kurze Bau- und Lieferzeit. Große Auswahl an Zubehör und Sonderausstattungen.

GRENZENLOSE WEITE.

Efficiency • Durability
EDEL
Ecology • Luxury







GASSNER.
STAINLESS LUXURY IN POOL

www.edelstahl-pool.at







Wasserspender

AQA drink PRO 20

Leistungsstarker Allrounder mit Top Hygiene

Der kompakte, leistungsstarke AQA drink PRO 20 ist für alle Bereiche mit mittlerem Wasserkonsum universell einsetzbar. Mit Rundum-Service und BWT System Hygiene wird höchster Hygienestandard und vor allem genial schmeckendes Magnesium Mineralized Water bereitgestellt: still, gekühlt, prickelnd oder heiß. AQA drink Pro 20 ist in einer Auftischinstallation oder für die Platzierung als stehende Wassersäule (mit integriertem Unterschrank) lieferbar und sowohl im Kauf als auch in einer Mietvariante erhältlich.

Filtertechnologie für Magnesium Mineralized Water

Die passende BWT AQA drink Filterkartusche mit patentierter BWT Magnesium Technologie verwandelt Leitungswasser in ein genussvolles Geschmackserlebnis. Empfohlen werden Filter mit integrierter Ultrafiltrationsmembran, die 99,9999 % der Bakterien zurückhalten und Mikroplastik bis 0,001 mm reduzieren.

Für jeden Geschmack und jede Situation das passende Gerät

Ganz egal, ob Sie Liebhaber von stillem, gekühltem, prickelndem oder heißem Wasser sind. Ob Ihnen mehr oder weniger Platz zur Verfügung steht. Bei den unterschiedlichen AQA drink Pro 20 Versionen ist für jeden das Passende dabei. Für Zonen mit höherem Wasserbedarf, z. B. Kantine, Lobbys zu Meetingräumen, können zwei oder mehrere Geräte nebeneinander Stoßzeiten abdecken und für höchste Versorgungssicherheit sorgen.

Besondere Highlights

Leitungsgebundenes Auftisch- oder Standgerät

3-Fach Hygieneschutz mit dem BWT Hygiene System

Individuelles Trinkvergnügen durch 3 Wasseroptionen

Modernste UV-LED Technologie für maximale Hygiene

Verbindungsmöglichkeit über die BWT App*





* Eine Verbindung ist nur mit dem Zusatzgerät b.CONNECT von BWT möglich (Gerät nicht im Lieferumfang enthalten).

	AQA DRINK PRO 20 CAS	AQA DRINK PRO 20 HCS	AQA DRINK PRO 20 HCA
C – kaltes Wasser	✓	✓	✓
A – stilles Wasser	✓	–	✓
S – prickelndes Wasser	✓	✓	–
H – heißes Wasser	–	✓	✓
Anzahl Benutzer	ca. 20	ca. 20	ca. 20
Wasserabgabe gekühlt oder prickelnd	20 l/h	20 l/h	20 l/h
Wasserabgabe still	>120 l/h	>120 l/h	>120 l/h
Wasserabgabe heiß	–	9 l/h	9 l/h
Wassertemperatur gekühlt	4 bis 12 °C	4 bis 12 °C	4 bis 12 °C
Wassertemperatur heiß	–	90 bis 95 °C	90 bis 95 °C
Gerätemaße in mm (B x H x T)	230 x 390 x 360	230 x 390 x 360	230 x 390 x 360
Unterschrankmaße in mm (B x H x T)	230 x 800 x 360	23 x 800 x 36	23 x 800 x 36
Standgerät in mm (B x H x T)	230 x 1190 x 360	230 x 1190 x 360	230 x 1190 x 360
Art.-Nr. Auftisch	**826069**	**826071**	**826030**
Art.-Nr. Standgerät	**826070**	**826072**	**826031**
Preis €	**P.a.A.**	**P.a.A.**	**P.a.A.**

(Abmessungen ohne Gewähr)



BEDIENUNG DURCH TOUCHTASTEN



INTEGRIERTER BECHERSPENDER

Unverbindliche Preisempfehlung gültig ab Jänner 2026 in € exkl. MwSt.
Technische Änderungen und Irrtum vorbehalten.



Wasserspender

AQA drink PRO 60

Maximale Leistung für den großen Ansturm.

Innovative Technik, hygienische Sicherheit und perfekter Geschmack in seiner besten Form

Der AQA drink Pro 60 überzeugt durch seine innovativen Technik-Highlights und seinem hochwertigen Erscheinungsbild in Edelstahl. Dank einem state-of-the-art UV System am Wasserauslass und einem vollautomatischen Reinigungssystem genießen Sie Ihr tägliches Wasser mit hygienischer Sicherheit.

Filtertechnologie

Die passende BWT AQA drink Filterkartusche mit patentierter BWT Magnesium Technologie verwandelt Leitungswasser in ein genussvolles Geschmackserlebnis. Empfohlen werden Filter mit integrierter Ultrafiltrationsmembran, die 99,9999 % der Bakterien zurückhalten und Mikroplastik bis 0,001 mm reduzieren.

Für jeden Geschmack und jede Situation das passende Gerät

Ganz egal, ob Sie Liebhaber von stillem, gekühltem, prickelndem oder heißem Wasser sind. Ob Ihnen mehr oder weniger Platz zur Verfügung steht. Bei den unterschiedlichen AQA drink Pro 60 Versionen ist für jeden das Passende dabei. Für Zonen mit höherem Wasserbedarf, z. B. Kantine, Lobbys und Meetingräumen, können zwei oder mehrere Geräte nebeneinander Stoßzeiten abdecken und für höchste Versorgungssicherheit sorgen.

Besondere Highlights

Kapazität von 60 l/h gekühltem/ prickelndem Wasser bzw. 26 l/h heißem Wasser

Wasseroptionen (4 pro Geräteversion): gekühlt still, mild prickelnd, prickelnd und ambient oder heiß

Glas- und Karaffenbefüllung programmierbar

Bluetooth, Wifi und App für Geräte-Management

Version als Auftisch- oder Standgerät und in den Farben schwarz oder weiß erhältlich

Integrierte Filterkapazitäts-überwachung

Verbindungsmöglichkeit über die BWT App*



* Eine Verbindung ist nur mit dem Zusatzgerät b.CONNECT von BWT möglich (Gerät nicht im Lieferumfang enthalten).

	AQA DRINK PRO 60	AQA DRINK PRO 60 HOT
C – kaltes Wasser	✓	✓
A – stilles Wasser	✓	✓
S – prickelndes Wasser	✓	✓
M – mild prickelndes Wasser	✓	–
H – heißes Wasser	–	✓
Anzahl Benutzer	bis zu 100	bis zu 100
Wasserabgabe gekühlt oder prickelnd	60 l/h	60 l/h
Wasserabgabe still	120 l/h	120 l/h
Wasserabgabe heiß	–	26 l/h
Wassertemperatur gekühlt	4 bis 12 °C	4 bis 12 °C
Wassertemperatur heiß	90 bis 95 °C	90 bis 95 °C
Gerätemaße Auftisch in mm (B x H x T)	275 x 455 x 460	275 x 455 x 460
Gerätemaße Standgerät in mm (B x H x T)	275 x 1380 x 460	275 x 1380 x 460
Unterschrankmaße in mm (B x H x T)	275 x 925 x 460	275 x 925 x 460
Art.-Nr. Auftisch	**BLACK 826060 WHITE 826062**	**BLACK 826064 WHITE 826066**
Art.-Nr. Standgerät	**BLACK 826061 WHITE 826063**	**BLACK 826065 WHITE 826067**
Preis €	**P.a.A.**	**P.a.A.**

(Abmessungen ohne Gewähr)



BEDIENUNG DURCH TOUCHTASTEN



TROPFSCHALE

Unverbindliche Preisempfehlung gültig ab Jänner 2026 in € exkl. MwSt.
Technische Änderungen und Irrtum vorbehalten.

Dienst-leistungen

Labor, Garantie, AGBs



BWT Analytik-Set

die Basis für vier Wasseranalysen

Auswahltabelle





GEMESSENE PARAMETER	TRINKWASSERANALYSE	HEIZUNGSWASSER-ANALYSE LIGHT	HEIZUNGSWASSER-ANALYSE KOMPLETT	SCHWIMMBADWASSER-ANALYSE
PH-WERT	✓	✓	✓	✓
LEITFÄHIGKEIT	✓	✓	✓	✓
GESAMTHÄRTE	✓	✓	✓	✓
KARBONATHÄRTE	✓			✓
KALZIUM	✓	✓	✓	✓
MAGNESIUM	✓	✓	✓	✓
NATRIUM	✓	✓	✓	✓
KALIUM	✓			✓
EISEN	✓	✓	✓	✓
AMMONIUM	✓	✓	✓	✓
MANGAN	✓			✓
KUPFER		✓	✓	✓
CHLORID	✓	✓	✓	✓
SULFAT	✓	✓	✓	✓
NITRAT	✓	✓	✓	✓
NITRIT	✓			✓
PHOSPHAT	✓			✓
BASENKAPAZITÄT BIS PH 8,2				✓
SÄUREKAPAZITÄT BIS PH 4,3	✓			✓
FREIE KOHLENSÄURE				✓
OXIDIERBARKEIT	✓			✓
SÄTTIGUNGSINDEX				✓
S2-FAKTOR N. DIN 50930-3	✓			✓
ZINK			✓	✓
ALUMINIUM		✓	✓	✓
SILIKAT				✓
TRÜBUNG			✓	
MOLYBDAT			✓	
HYDROGENCARBONAT	✓		✓	
TOC			✓	
GESAMTPHOSPHOR			✓	
SULFIT			✓	
ANALYSE	✓	✓	✓	✓
BEURTEILUNG	✓	nur ÖNORM gerecht Ja/Nein	✓	✓
BWT EMPFEHLUNG	✓		✓	✓

Wichtig

- Bitte bei Probenahme an die beigepackte Anleitung halten.
- Begleitbogen so vollständig wie möglich ausfüllen, um eine korrekte Beurteilung und Empfehlung abgeben zu können.
- Probeflasche wie in der Anleitung beschrieben etikettieren und bei Heizungswasseranalyse gewünschte Option ankreuzen.
- Probeflaschen, die nicht vollständig gefüllt sind, oder Einsendungen, die nicht zuordenbar sind, werden ohne Rückmeldung zurück geschickt.

Mit dem Analytik-Set können Sie mit nur einem Paket aus 4 verschiedenen Analysen wählen:

- chemisch-physikalische Trinkwasseranalyse
- Heizungswasseranalyse light (nur ÖNORM-Parameter) oder komplett
- Schwimmbadwasseranalyse

Lieferumfang

- Karton (gleichzeitig Transportverpackung für die Probe)
- Sterile 250 ml PP Flasche
- Adressetikett
- 3 Etiketten für die Probeflasche
- je 1 Begleitbogen für Trink-, Heizungs- & Schwimmbadwasseranalyse
- je 1 Anleitung Probenahme Trink-, Heizungs- & Schwimmbadwasser

BWT-ANALYTIK-SET*	
Art.Nr.	024012P
Preis €	8,50
	EH

*VPE ab Werk BWT Austria Mondsee: 6 Stk.

Wasseranalysen zu Analytik-Set

1. Chemisch-physikalische Trinkwasseranalyse + Anlagenauslegung*

Zusätzlich zur Analyse erhalten Sie von BWT eine umfangreiche Beurteilung und die optimale Aufbereitungslösung für Ihre Kunden in Form eines individuellen Angebots (Voraussetzung: vollständig ausgefüllter Fragebogen).

CHEMISCH-PHYSIKALISCHE TRINKWASSERANALYSE & ANLAGENAUSLEGUNG	
Art.Nr.	024015
Preis €	167,00
	D

* ACHTUNG – diese Analyse umfasst keine bakteriologische Analyse (sind nur von staatlich autorisierten Untersuchungsstellen durchzuführen)

2. Heizungswasseranalyse light (nur ÖNORM-Parameter)

Geeignet zur Analyse bei einer Erstbefüllung, Neuinstallation oder zur jährlichen Kontrolle. Umfang: Analyse, Bestätigung ÖNORM-konform ja/nein

HEIZUNGSWASSERANALYSE LIGHT	
Art.Nr.	024014
Preis €	111,00
	D

3. Heizungswasseranalyse komplett

Geeignet für die Analyse bei Erstbefüllung, Neuinstallation, zur jährlichen Kontrolle, bei Sanierungen und Umbauten sowie für Problemanalytik. Umfang: Analyse, Beurteilung, Empfehlung zur Aufbereitung durch das BWT Experten-Team.

HEIZUNGSWASSERANALYSE KOMPLETT	
Art.Nr.	024013
Preis €	158,00
	D

4. Schwimmbadwasseranalyse

SCHWIMMBADWASSERANALYSE	
Art.Nr.	024016
Preis €	158,00

Ihre Vorteile

- Zu jeder Analyse (außer Heizungswasseranalyse light) erhalten Sie eine umfangreiche Beurteilung und Empfehlung vom BWT Experten-Team.
- Die Rechnung erhalten Sie erst mit fertiger Analyse und Beurteilung.
- 1 Paket für 4 Arten von Analysen.
- Geringe Wartezeit auf Analyse und Beurteilung durch BWT Partnerlabore.
- Schnelle Abwicklung



TRINKWASSERANALYSE



HEIZUNGSWASSER-ANALYSE



SCHWIMMBADWASSER-ANALYSE

Labor-, Garantie- & Dienstleistungen

Unverbindliche Preisempfehlung gültig ab Jänner 2026 in € exkl. MwSt.
Technische Änderungen und Irrtum vorbehalten.



BWT Vollgarantie

Kompromisslose Sicherheit für Kunde und Installateur

Wozu Vollgarantie mit Betreuung und Wartung?

Durch eine BWT Perlwasseranlage fließen jährlich bis zu 350.000 Liter wertvolles Trinkwasser.

Wasser zum Duschen und Baden, zum Wäsche waschen und Geschirr spülen. Aber auch Wasser, mit dem Speisen zubereitet werden und das getrunken wird. Daher sollten sowohl Endkunde als auch Installateur nicht nur an Produkt, sondern auch an Beratung, Installation sowie Betrieb und Wartung höhere Ansprüche als an Gebrauchsgüter für Haushalt, Unterhaltungs-Elektronik oder auch an eine Heizung stellen.

Kompromisslose Sicherheit bis 2032, 4 x längere Wartungsintervalle und perfekte Betreuung

Unsere Fachinstallateure und BWT Trinkwasser-Profis schaffen die Voraussetzung zum Erwerb des BWT Vollgarantiepakets.

Im Preis der Garantie sind zusätzlich die fachgerechte Inbetriebnahme vor Ort und der Dienst der BWT Best Water App enthalten – bei der BWT Perla Familie unter anderem auch die Einbindung in das Heimnetzwerk. Das intelligente Betriebskonzept von BWT Perla Modellen überprüft sich regelmäßig selbst bzw. sind in der BWT Best Water App für alle anderen Geräte Wartungsintervalle hinterlegt. Benachrichtigung und einfache Menüs machen die Bedienung kinderleicht.
Der BWT Helpdesk, der im Falle einer Störung die Anlage auf Wunsch von der Ferne sogar auslesen kann, ist nur einen Fingerdruck entfernt.

Mit diesen perfekten Voraussetzungen kann die von der Normung, alle sechs Monate, vorgesehene Inspektion in wenigen Schritten durch einen eingewiesenen Betreiber oder auch den Fachinstallateur z.B. im Zuge eines Heizungsservices vereinfacht erfolgen.

Die ausführliche Fachwartung* ist nur mehr alle zwei Jahre durch einen BWT Techniker erforderlich. Größter Genuss, höchster Schutz bei gleichzeitig optimalen Kosten und bester Betreuung sind garantiert.

* Die 2-Jahres-Fachwartung ist im Garantiepreis – ähnlich wie bei Ihrem Auto – nicht enthalten, sondern wird erst nach verrichtetem Wartungseinsatz verrechnet. Dabei werden vor Ort Hydraulik, Elektrik, Konnektivität der Anlage geprüft, Verschleißteile getauscht und eine Grundreinigung und Basisdesinfektion durchgeführt. Der Termin ist selbst von Ihnen zu vereinbaren. Die detaillierten Garantiebedingungen erhalten Sie bei Kauf der Anlage.

BWT Vollgarantie
zu jedem BWT Gerät anfordern

Tel.: 06232 5011-1401
Fax: 06232 5011-1495
werkskundendienst@bwt.at

Wichtig

- Die Pauschalen gelten österreichweit – jedoch nur, wenn die Inbetriebnahme im Zuge einer Anfahrt und im Rahmen unserer Tourenplanung ohne Unterbrechung erledigt werden kann.
- Betriebsmittel wie Regeneriersalz (ausgenommen Perla-Tabs / Sanitabs bei Enthärtern), Dosierwirkstoffe, Kartuschen etc. müssen vor Ort sein.
- In Betrieb zu setzende Anlagen müssen hydraulisch und elektrisch betriebsbereit angeschlossen sein.
- Alle Preise gültig für durch den Installateur schriftlich beauftragte Leistungen.
- Die Verrechnung erfolgt ausnahmslos an den Fachinstallateur.
- Leistungen außerhalb des beschriebenen Umfanges verrechnen wir zu unseren gültige Kundendienstsätzen.
- Preisanpassung im Kundendienst jährlich zum 1. Jänner.

Paketvarianten

BEZEICHNUNG	ART.-NR.	PREIS €
BWT Perla IBN + 6 J. Vollgarantie + 1 x 10kg Perla Tabs	**090185**	**393,00**
BWT Perla IBN + 2 J. Vollgarantie + 1 x 10kg Perla Tabs	**090181**	**269,00**
BWT Perla 6 Jahre TWP Ersatzteilgarantie	**090189**	**181,00**
AQA life | smart | basic - IBN + 6 J. Vollgarantie + 2 x 8 kg Sanitabs	**090172**	**393,00**
AQA life | smart | basic - IBN + 2 J. Vollgarantie + 2 x 8 kg Sanitabs	**090182**	**269,00**
Dosierer oder MSF | IBN + 6 J. Vollgarantie	**090194**	**347,00**
Dosierer oder MSF | IBN + 2 J. Vollgarantie	**090191**	**228,00**
AQA total 1500/2500/nano | IBN + 6 J. Vollgarantie	**084177**	**352,00**
AQA total 1500/2500/nano | IBN + 2 J. Vollgarantie	**084173**	**217,00**
BWT Haustechnik Garantieverlängerung + 4 auf 6 Jahre	**090188**	**135,00**

D

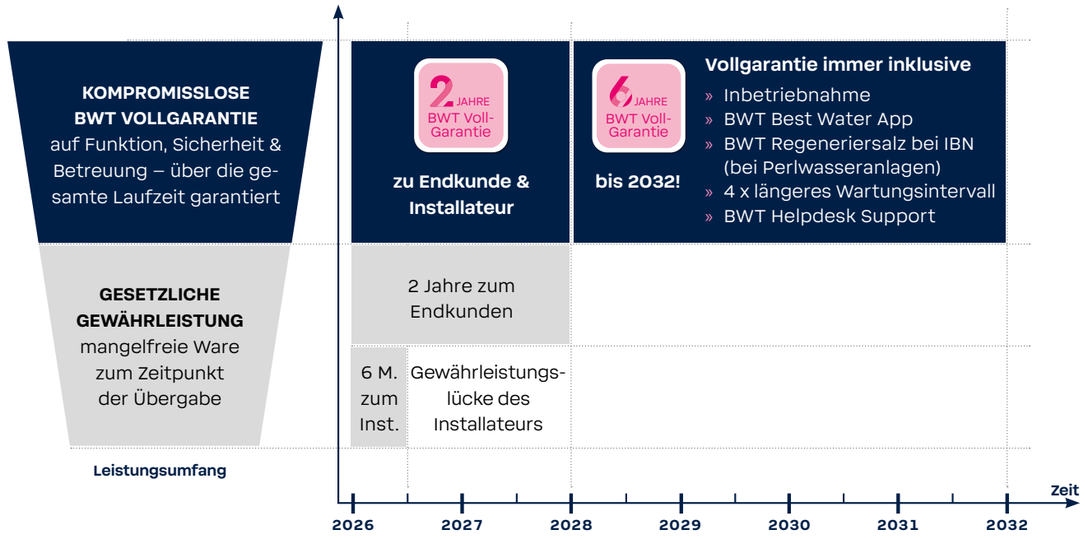

Unverbindliche Preisempfehlung gültig ab Jänner 2026 in € exkl. MwSt.
Technische Änderungen und Irrtum vorbehalten.

BWT Vollgarantiepakete: Leistungsumfang & Voraussetzungen*

§ 1 Garantiebedingungen

Voraussetzung für die Inanspruchnahme der Leistungen im Rahmen der BWT-Funktions- und Wirkungsgarantie (§ 2) sind folgende Punkte:

- Nachweis über die sachgemäße Installation durch den autorisierten Installationsfachbetrieb auf dem Garantie-Zertifikat (nähere Informationen siehe auch § 3.1)
- Inbetriebnahme durch den BWT Kundendienst sowie vollständig ausgefülltes und durch den BWT Kundendienst-Techniker bestätigtes (unterzeichnet, Garantieaufkleber angebracht) Garantiezertifikat im Rahmen der Inbetriebnahme bzw. des Installations-Check. Der Installations-Check ist verpflichtend, wenn die Inbetriebnahme nicht durch BWT erfolgt ist.
- Ordnungsgemäßer Betrieb durch den Anlagennutzer sowie Betreuung durch den autorisierten Installationsfachbetrieb oder Wartung/Servicierung je nach gewähltem BWT-Vollgarantiepaket durch den BWT Kundendienst.
- Bestimmungsgemäße Verwendung im privaten Bereich (keine gewerbliche Nutzung).

§ 2 BWT-Funktions- Und Wirkungsgarantie

BWT garantiert im angegebenen Zeitraum ab Ausstellungsdatum des Garantiezertifikats (vgl. § 1) bzw. des Wartungsvertrages (längstens 25 Werktage nach Inbetriebnahme bzw. Installations-Check) die einwandfreie technische Funktion, sowie die für den jeweiligen Einsatzzweck beschriebene Wirkung des BWT-Produktes. Die Garantie umfasst sämtliche Produktkomponenten, mit Ausnahme von Betriebsmitteln. Etwaige Kosten für Arbeitszeit und Anfahrt sind für die Laufzeit des BWT-Vollgarantiepaketes ebenso inkludiert. Ein Garantiefall im Rahmen der BWT-Funktions- und Wirkungsgarantie liegt vor, wenn das BWT-Produkt einer oder mehreren, der laut Produktdatenblatt und/oder Einbau- und Bedienungsanleitung definierten Funktionen aufgrund eines Material- oder Fabrikationsfehlers nicht ordnungsgemäß nachkommt. Die BWT Funktions- und Wirkungsgarantie schränkt die gesetzlichen Rechte des Kunden weder ein, noch werden diese dadurch ersetzt.

§ 3 Haftungsausschluss

BWT haftet im Rahmen der BWT-Funktions- und Wirkungsgarantie (§ 2) nicht für Funktions- und Wirkungsmängel, Schäden oder Folgeschäden infolge unsachgemäßer Installation und/oder Inbetriebnahme durch eine nicht autorisierte Firma/Person. Ebenso von der Funktions- und Wirkungsgarantie ausgeschlossen sind sämtliche Fehler, Schäden und Folgeschäden aufgrund unsachgemäßen Betriebs, sowie mangelnder oder unterlassener Wartung durch einen autorisierten Installationsfachbetrieb bzw. durch den BWT-Kundendienst-Techniker gemäß Einbau- und Bedienungsanleitung.

§ 3.1 Unsachgemässe Installation

Als „unsachgemäß" sind all jene Installationsformen anzusehen, welche nicht durch einen autorisierten Installationsfachbetrieb durchgeführt wurden und nicht dem Stand der Technik gemäß der für Hauswasser- und Elektroinstallationen geltenden nationalen Normen (ÖNORM, EN, DIN...) in ihrer aktuell gültigen Fassung, entsprechen. Des Weiteren ist den Anweisungen in artikelspezifischen Produktdatenblättern, Einbau- und Bedienungsanleitungen, sowie den definierten Garantievorbedingungen ausnahmslos Folge zu leisten. Installationen abweichend von diesen Regelungen werden als unsachgemäß betrachtet und führen zum unmittelbaren Haftungsausschluss und Verlust sämtlicher Garantieansprüche. Des Weiteren werden Anfahrten und Arbeiten des BWT Kundendienst-Technikers zu den jeweiligen Sätzen verrechnet.

§ 4 Sonderbestimmungen

Die Inanspruchnahme etwaiger, in Werbeunterlagen ausdrücklich publizierter Garantien, welche den Leistungsumfang der BWT Funktions- und Wirkungsgarantie (§ 2) übersteigen, ist mit dem jeweiligen Zeitraum (z.B. Aktionszeitraum...) befristet und gilt ausschließlich für die in direktem Zusammenhang stehenden Produkte. Die Gültigkeit solcher Sondergarantien ist ab Rechnungs- bzw. Lieferscheindatum auf die veröffentlichte Dauer beschränkt. Anderweitige Zusagen Dritter bedürfen der ausdrücklichen, schriftlichen Zustimmung durch einen zeichnungsberechtigten BWT-Mitarbeiter.

BWT Austria GmbH

Werkskundendienst: Walter-Simmer-Straße 4, 5310 Mondsee
Tel: 06232 5011-1401, Fax: 06232 5011-1495,
E-Mail: werkskundendienst@bwt.at

*Hinweis: Sämtliche Leistungen gelten ausschließlich in Österreich. Für unsere Angebote in anderen Ländern gibt Ihnen gerne die jeweilige BWT Niederlassung Auskunft: bwt.com



2 Jahresservice für 6 Jahre BWT Vollgarantie

Innerhalb von 24–28 Monaten nach der Inbetriebnahme muss für die Gültigkeit des Vollgarantiepaketes ein 2 Jahresservice durch den BWT Werkskundendienst erfolgen. Nachfolgend finden Sie eine Übersicht der 2 Jahresservice-Leistungen zu Ihrem BWT Gerät:

6 JAHRE BWT Voll-Garantie

2 JAHRESSERVICE ENTHÄRTER

- Wartungsumfang gem. ÖNORM M 6254
- Überprüfung des Regenerationsablaufes
- hydraulische Prüfung der Steuer- und Anlagenteile
- Dichtheitskontrolle
- Wasseranalyse vor Ort > Einstellung der Anlagenparameter auf aktuelle Betriebsverhältnisse
- Kontrolle des Trinkwasserfilters
- Durchführung eines Hygieneservice inkl. Harzbettdesinfektion
- Ausfertigung eines Wartungsprotokolls
- Austausch von Verschleißteilen nach Bedarf, Betriebsmittel nicht im Preis enthalten
- wird bei Garantieverlängerung das 2 Jahresservice nicht eingehalten, kann die Garantie nicht verlängert werden

Preis € **278,00**
D

2 JAHRESSERVICE DOSIERANLAGEN UND MEHRSCHICHTFILTER

- Überprüfung der Dosierfunktion bzw. Rückspülung
- Dichtheitskontrolle
- hydraulische Prüfung der Steuer- und Anlagenteile
- Wasseranalyse vor Ort > Einstellung der Anlagenparameter auf aktuelle Betriebsverhältnisse
- Kontrolle des Trinkwasserfilters
- Durchführung eines Hygieneservice
- Austausch von Verschleißteilen nach Bedarf, Betriebsmittel nicht im Preis enthalten
- Ausfertigung eines Wartungsprotokolls
- wird bei Garantieverlängerung das 2 Jahresservice nicht eingehalten, kann die Garantie nicht verlängert werden

Preis € **278,00**
D

2 JAHRESSERVICE AQA TOTAL/AQA NANO

- Überprüfung der Kalkschutzfunktion
- Dichtheitskontrolle
- hydraulische Prüfung der Steuer- und Anlagenteile
- Kontrolle des Trinkwasserfilters
- Austausch von Verschleißteilen nach Bedarf, Betriebsmittel nicht im Preis enthalten
- Ausfertigung eines Wartungsprotokolls
- wird bei Garantieverlängerung das 2 Jahresservice nicht eingehalten, kann die Garantie nicht verlängert werden

Preis € **209,00**
D

BWT Vollgarantie
zu jedem BWT Gerät anfordern

Tel.: 06232 5011-1401
Fax: 06232 5011-1495
werkskundendienst@bwt.at

Hinweis: Sämtliche Leistungen gelten ausschließlich in Österreich.
Für unsere Angebote in anderen Ländern gibt Ihnen gerne die jeweilige BWT-Niederlassung Auskunft: bwt.com

Unverbindliche Preisempfehlung gültig ab Jänner 2026 in € exkl. MwSt.
Technische Änderungen und Irrtum vorbehalten.

3 Jahre BWT Profigarantie

Ihr Garantiepaket für Gewerbe und Industrielösungen!

Nach den bewährten Vollgarantiepaketen für unsere Haustechnikanlagen,
gibt es auch eine BWT 3 Jahre Profigarantie für Gewerbe- und Industrielösungen.





Garantiepakete im Vergleich:

	HAUSTECHNIK	GEWERBE & INDUSTRIE
GARANTIELEISTUNG BWT	Vollgarantie	Profigarantie
FÜR ...	private Nutzung	gewerbliche Nutzung
GERÄTETYPEN	Weichwasser, Dosierer, AQA total, MSF	UV, Rondomat Duo, Spezial-Filter
BASIS	Inbetriebnahme + 2 Jahre Vollgarantie (2 JAHRE BWT Voll-Garantie)	Inbetriebnahme + 3 Jahre Profigarantie (3 JAHRE BWT Profi-Garantie)
ERWEITERUNG/EXTRA	6 Jahre Vollgarantie (6 JAHRE BWT Voll-Garantie)	Perlwassermanagement
BEDINGUNG	bei 6 Jahre Vollgarantie 2 Jahresservice nach 24 bzw. 48 Monaten	Wartung mind. jährlich bzw. indiv. nach Gerätetyp/Einsatzzweck

Preise und Informationen zu Ihrer BWT Profigarantie und zum BWT Perlwassermanagement erhalten sie unter:

Tel.: 06232 5011-1010
Fax: 06232 5011-1229
anfrage@bwt.at

3 Jahre BWT Profigarantie anfordern unter:

Tel.: 06232 5011-1401
Fax: 06232 5011-1495
werkskundendienst@bwt.at



Neben zahlreichen, nützlichen Vorteilen des BWT 3 Jahre Profi-Garantiepaketes, liefern wir Ihnen auch eine ordentliche Dokumentation mit dem BWT Anlagenbuch für Gewerbe, Industrie und Kommunen.

3 Jahre BWT Profigarantie: Leistungsumfang & Voraussetzungen*

3 JAHRE BWT Profi-Garantie

§ 1 Garantiebedingungen

Voraussetzung für die Inanspruchnahme der Leistungen im Rahmen der BWT Funktions- und Wirkungsgarantie (§ 2) sind folgende Punkte:

BWT Produkt bzw. Anlage ist Profigarantiefähig (siehe Verkaufsunterlagen bzw. individuelles Angebot) Nachweis über die sachgemäße Installation durch den autorisierten Installationsfachbetrieb auf dem Garantie-Zertifikat (nähere Informationen siehe auch § 3.1) Inbetriebnahme durch den österreichischen BWT Werkskundendienst sowie vollständig ausgefülltes und durch den BWT Kundendiensttechniker bestätigtes (unterzeichnet, Garantieaufkleber angebracht) Garantiezertifikat (siehe BWT Anlagenbuch für Gewerbe & Industrie) im Rahmen der Inbetriebnahme ordnungsgemäßer Betrieb im Rahmen der BWT Auslegung durch den Anlagennutzer sowie – wenn nicht anders angegeben – zumindest jährliche Wartung/Servicierung durch den BWT Werkskundendienst

§ 2 BWT Funktions- und Wirkungsgarantie

BWT garantiert im angegebenen Zeitraum (je nach Garantie- und Leistungspaket) ab Ausstellungsdatum des Garantiezertifikats (vgl. § 1) bzw. des Wartungsvertrages (längstens 25 Werktage nach Inbetriebnahme) die einwandfreie technische Funktion, sowie die für den jeweiligen Einsatzzweck beschriebene Wirkung des BWT Produktes.

Die Garantie umfasst sämtliche Produktkomponenten, mit Ausnahme von Verschleißteilen und Betriebsmitteln (wie Filter, Membranen, Ersatzstrahler, Sensoren, MV, Wirkstoffe usw.). Etwaige Kosten für Arbeitszeit und Anfahrt sind für die Laufzeit des jeweiligen BWT Vollgarantiepaketes ebenso inkludiert. Ein Garantiefall im Rahmen der BWT Funktions- und Wirkungsgarantie liegt vor, wenn das BWT Produkt einer oder mehreren, der laut Produktdatenblatt und/oder Einbau- und Bedienungsanleitung definierten Funktionen aufgrund eines Material- oder Fabrikationsfehlers nicht ordnungsgemäß nachkommt. Folgeschäden egal welcher Art können gegenüber BWT nicht geltend gemacht werden. Die BWT Funktions- und Wirkungsgarantie schränkt die gesetzlichen Rechte des Kunden weder ein, noch werden diese dadurch ersetzt.

§ 3 Haftungsausschluss

BWT haftet im Rahmen der BWT Funktions- und Wirkungsgarantie (§ 2) nicht für Funktions- und Wirkungsmängel, Schäden oder Folgeschäden infolge unsachgemäßer Installation und/oder Inbetriebnahme durch eine nicht autorisierte Firma/Person. Ebenso von der Funktions- und Wirkungsgarantie ausgeschlossen sind sämtliche Fehler, Schäden und Folgeschäden aufgrund unsachgemäßer Auslegung, Betrieb, sowie mangelnder oder unterlassener Wartung durch einen konzessionierten Installationsfachbetrieb bzw. durch den BWT Fachmann gemäß Einbau- und Bedienungsanleitung.

§ 3.1 Unsachgemäße Installation/Betrieb

Als „unsachgemäß" sind all jene Installationsformen anzusehen, welche nicht durch einen autorisierten Installationsfachbetrieb durchgeführt wurden und nicht dem Stand der Technik gemäß der für Wasser- und Elektroinstallationen geltenden nationalen Normen (ÖNORM, EN, DIN...) in ihrer aktuell gültigen Fassung, entsprechen. Des Weiteren ist den Anweisungen in artikelspezifischen Produktdatenblättern, Einbau- und Bedienungsanleitungen, dem individuell ausgearbeiteten Angebot sowie den definierten Garantievorbedingungen ausnahmslos Folge zu leisten. Installationen abweichend von diesen Regelungen werden als unsachgemäß betrachtet und führen zum unmittelbaren Haftungsausschluss und Verlust sämtlicher Garantieansprüche. Des Weiteren werden zusätzliche Anfahrten und Arbeiten zu den jeweiligen Sätzen verrechnet.

§ 4 Sonderbestimmungen

Die Inanspruchnahme etwaiger, in Werbeunterlagen ausdrücklich publizierter Garantien, welche den Leistungsumfang der BWT Funktions- und Wirkungsgarantie (§ 2) übersteigen, ist mit dem jeweiligen Zeitraum (z. B. Aktionszeitraum...) befristet und gilt ausschließlich für die in direktem Zusammenhang stehenden Produkte. Die Gültigkeit solcher Sondergarantien ist ab Rechnungs- bzw. Lieferscheindatum auf die veröffentlichte Dauer beschränkt. Anderweitige Zusagen Dritter bedürfen der ausdrücklichen, schriftlichen Zustimmung durch einen zeichnungsberechtigten BWT Mitarbeiter.

*gültig ausschließlich in Österreich für die gewerbliche Nutzung

Allgemeine Verkaufs- und Lieferbedingungen B2B und B2C BWT Austria GmbH

I. ALLGEMEINE BESTIMMUNGEN

1. Anwendungsbereich

1.1. Diese Allgemeinen Verkaufs- und Lieferbedingungen (die "AVL") gelten für sämtliche Lieferungen und Leistungen, die die BWT Austria GmbH, FN 294708w, Walter-Simmer Str. 4, 5310 Mondsee, Österreich (im Folgenden "BWT", wir oder uns), an Unternehmer und Verbraucher (der "Vertragspartner") erbringt. Die AVL gelten auch, wenn nicht ausdrücklich darauf Bezug genommen wird.

1.2. Diese AVL gelten für Verbrauchergeschäfte i.S.d. § 1 Konsumentenschutzgesetz ("Verbrauchergeschäfte"), mit den unter Punkt 15 aufgeführten spezifischen Anpassungen für Verbrauchergeschäfte. Weitere Regelungen zu außerhalb der Geschäftsräume geschlossenen Verbrauchergeschäften finden sich unter Punkt 16. Hier gelten alle zwingenden Bestimmungen des Konsumentenschutzgesetzes (KSchG) und des Fern- und Auswärtsgeschäftegesetzes (FAGG) in ihrer jeweils geltenden Fassung.

1.3. Für Serviceleistungen von BWT sowie Leistungen, die BWT im Bereich Schwimmbadtechnik gegenüber dem Vertragspartner erbringt, gelten zusätzlich zu diesen AVL die Zusatzbestimmungen Serviceleistungen sowie die Zusatzbestimmungen Schwimmbadtechnik.

1.4. Von diesen AVL abweichende Regelungen – insbesondere allgemeine Geschäftsbedingungen des Vertragspartners, einschließlich Bedingungen, die als Bestandteil eines Angebots zur Aufnahme einer Geschäftsbeziehung vorgeschlagen werden – sowie Ergänzungen zu diesen AVL werden nur Vertragsbestandteil, wenn dies ausdrücklich schriftlich von BWT bestätigt wurde und lediglich für den konkreten Geschäftsfall. Mitarbeiter von BWT sind nicht berechtigt, Vereinbarungen zu treffen, die von diesen AVL abweichen. Sind diese AVL Bestandteil der Annahme eines Angebots zur Aufnahme einer Geschäftsbeziehung, ist die Annahme davon abhängig, dass die Vertragspartner diese AVL hinsichtlich aller ihrer Bedingungen akzeptieren.

1.5. Die AVL gelten auch, wenn sie einem Erstauftrag zugrunde gelegt wurden und sie bleiben gleichermaßen in Geltung bei allen zukünftigen Geschäftsbeziehungen mit dem Vertragspartner unabhängig davon, ob diese AVL ausdrücklich oder anderweitig einbezogen oder bei wiederkehrenden Leistungen und Bestellungen auf Abruf dem späteren Auftrag zugrunde gelegt wurden

2. Angebote und Vertragsabschluss

2.1. Angebote von BWT sind freibleibend, soweit sie nicht ausdrücklich als verbindlich bezeichnet werden.

2.2. Angebotsunterlagen, wie insbesondere Zeichnungen, Abbildungen, Gewichts- und sonstige Maßangaben sind nur annähernd, soweit nicht ausdrücklich von BWT als verbindlich bezeichnet. Abänderungen bleiben vorbehalten. Dies gilt insbesondere für die Angaben in den dem Vertragspartner zur Verfügung gestellten Regelplänen. Von BWT durchgeführte Berechnungen und Angaben über Wasserqualität oder sonstige durch den Verkaufsgegenstand zu erzielende Wassereigenschaften werden aufgrund der von BWT zur Verfügung gestellten Analysewerte durchgeführt. Es wird vereinbart, dass diese Berechnungen dem Vertragspartner von BWT ausschließlich zum Zweck der Beurteilung der Anforderungen und Planziele des Vertragspartners zur Verfügung gestellt werden und dass die Berechnungen grundsätzlich unverbindlich sind. Die angegebene Werte können sich bei Veränderung der Analysewerte, Abgabemengen und Durchflussleistungen u.ä. ändern.

2.3. Der Vertragspartner ist für die rechtzeitige Einholung sämtlicher Genehmigungen, insbesondere Betriebsanlagengenehmigungen etc., verantwortlich, die für die im Angebot angeführten Waren und Leistungen erforderlich sind. Für den Fall, dass das Angebot in Widerspruch zu den zuvor genannten Bewilligungsvoraussetzungen steht, hat der Vertragspartner dies unverzüglich schriftlich zu rügen. BWT trifft in diesem Zusammenhang keinerlei Haftung für Schäden, resultierend aus fehlenden oder verspäteten Genehmigungen für die im Angebot enthaltenen Waren oder Dienstleistungen. Soweit nicht anderweitig vereinbart, trifft BWT keine Verpflichtung, derartige Tätigkeiten zu übernehmen ebenso wenig wie eine ähnliche Prüf-, Hinweis- und Warnpflicht.

2.4. Offensichtliche Druckfehler, Irrtümer sowie Schreib- und Rechenfehler verpflichten BWT nicht. Dies gilt insbesondere für Irrtümer in der Beschreibung der Waren und Dienstleistungen im Angebot.

2.5. Ein Vertrag kommt erst durch schriftliche Auftragsbestätigung von BWT an den Vertragspartner zustande. Der Inhalt der Auftragsbestätigung ist vom Vertragspartner insbesondere in Hinblick auf die Voraussetzungen in Punkt 2.3 zu prüfen. Der Vertragspartner ist verpflichtet, Abweichungen zu der von ihm übermittelten Nachricht unverzüglich schriftlich zu rügen. Andernfalls ist da- von auszugehen, dass zwischen den Parteien ein rechtsgültiger Vertrag, der diese Allgemeinen Geschäftsbedingungen beinhaltet, mit dem in der Auftragsbestätigung der BWT bestätigten Inhalt, zustande kommt.

2.6. Informationen oder sonstige Angaben in Katalogen, Prospekten etc. sind unverbindlich und werden nur Vertragsinhalt, soweit in der Auftragsbestätigung von BWT ausdrücklich darauf Bezug genommen wird.

3. Kostenvoranschläge

3.1. Kostenvoranschläge sind nur verbindlich, wenn sie von BWT schriftlich abgegeben und als verbindlich bezeichnet werden.

3.2. Kostenvoranschläge sind entgeltlich, sofern nicht eine ausdrückliche abweichende Regelung getroffen wird. BWT leistet keine Gewähr für die Richtigkeit von Kostenvoranschlägen, die nach bestem Wissen und dem Wissen auf Basis der im Zeitpunkt des Kostenvoranschlages BWT zur Verfügung gestellten Informationen erstellt wurden.

3.3. Die von BWT erstatteten Kostenvoranschläge sowie diesen zugrunde liegende Pläne, Skizzen und Zeichnungen dürfen Dritten ohne ausdrückliche schriftliche Zustimmung von BWT nicht zugänglich gemacht werden. Das geistige Eigentum verbleibt bei BWT.

3.4. Ergibt sich vor Ort, dass für die ordnungsgemäße Leistungserbringung zusätzliche, den Kostenvoranschlag überschreitende Mehrleistungen erforderlich sind, so ist BWT berechtigt, diese ohne gesonderte Beauftragung durch den Vertragspartner durchzuführen, sofern die Endsumme des ursprünglichen Kostenvoranschlages nicht mehr als 15% überschritten wird.

3.5. Ist für die Erstellung des Kostenvoranschlages eine Begutachtung oder eine Zerlegung des Stückes und eine Überprüfung der Einzelteile notwendig, so hat der Vertragspartner die dafür erforderlichen Aufwendungen zu vergüten.

4. Preise und Zahlungsbedingungen

4.1. Alle Preisangaben sind freibleibend und verstehen sich – sofern nichts Abweichendes vereinbart wurde – in Euro und exkl. Umsatzsteuer. Sämtliche Transport- und Verpackungskosten, Fracht- und Versicherungsspesen, Zölle, Gebühren und Abgaben trägt der Vertragspartner. Die gesetzliche Umsatzsteuer wird zusätzlich in der jeweils gültigen Höhe in Rechnung gestellt.

4.2. Die angeführten Preise gelten „ab Werk" bzw. „ex works" (iSd IN-COTERMS 2020) und beinhalten nicht die Kosten für Transport, Montage oder Aufstellung.

4.3. Vorbehaltlich einer anders lautenden Vereinbarung über einen von der BWT eingeräumten Kreditrahmen, gelten folgende Zahlungsbedingungen: 1/3 der Auftragssumme ist mit Erhalt der Auftragsbestätigung (die "Anzahlung") und 1/3 der Auftragssumme ist mit Mitteilung der Versandbereitschaft durch BWT jeweils zzgl. Umsatzsteuer binnen 8 Tagen nach Erhalt der von BWT erteilten Auftragsbestätigung bzw. Mitteilung der Versandbereitschaft zu bezahlen. Der Restbetrag in Höhe von 1/3 der Auftragssumme zuzüglich Umsatzsteuer ist binnen 8 Tagen nach Rechnungserhalt zur Zahlung fällig. Gerät der Vertragspartner gegenüber BWT mit einer Teilzahlung in Verzug, tritt Terminsverlust ein. Mit Eintritt des Terminsverlustes wird der gesamte noch aushaftende Restbetrag sofort zur Zahlung fällig.

4.4. Überweisungen gelten erst mit Eingang des Betrages auf dem Konto von BWT bzw. an der von BWT bekanntgegebenen Zahlstelle als erfolgt. BWT ist nicht verpflichtet, Wechsel oder Schecks entgegenzunehmen. Im Falle der Annahme von Wechsel oder Schecks erfolgt die Annahme ausschließlich zahlungshalber. Sämtliche Diskont-, Einziehungsspesen oder sonstige mit unmittelbaren Zahlungen verbundenen Kosten gehen zulasten des Vertragspartners und sind BWT vom Vertragspartner zu ersetzen. BWT ist ebenfalls nicht zur rechtzeitigen Vorlage oder zum Protest des Wechsels verpflichtet.

4.5. Bei Zahlungsverzug des Vertragspartners ist BWT berechtigt, nach Wahl von BWT den Ersatz des tatsächlich entstandenen Schadens oder Verzugszinsen in gesetzlicher Höhe zu begehren. Dies sind bei Unternehmern: 9,2 % p.a. über dem von der Österreichischen Nationalbank (OeNB) bekannt gegebenen Basiszinssatz. BWT ist auch berechtigt, im Fall des Zahlungsverzugs des Vertragspartners ab dem Tag der Übergabe der Ware Zinseszinsen zu verlangen. Der Vertragspartner verpflichtet sich, für den Fall des Zahlungsverzuges, die BWT entstehenden Mahn- und Inkassospesen, einschließlich aller Anwaltskosten und -gebühren, zu ersetzen. Dies umfasst bei Unternehmergeschäften einen Pauschalbetrag von EUR 40,– als Entschädigung für Betreibungskosten gemäß § 458 UGB. Die Geltendmachung weitergehender Rechte und Forderungen bleibt davon unberührt. Bei Verzug des Vertragspartners mit einer (Teil)Zahlung ist BWT berechtigt, offene, aber noch nicht fällige Rechnungsbeträge sofort fällig zu stellen und/oder Vorauszahlung oder Sicherheitsleistung für künftige Lieferungen und Leistungen zu verlangen.

4.6. BWT ist berechtigt, bei mehreren offenen Verbindlichkeiten des Vertragspartners einlangende Geldeingänge aus eigenem zu widmen.

5. Lieferungen

5.1. Warenlieferungen erfolgen mangels abweichender schriftlicher Vereinbarung, „ex works" (INCOTERMS 2020) ab dem Sitz von BWT in Walter-Simmer-Str. 4, 5310 Mondsee. Der Vertragspartner ist verpflichtet, Lieferungen von BWT abzunehmen.

5.2. Der Vertragspartner oder der von ihm damit beauftragte Dritte (z.B. Spediteur) hat selbst die einwandfreie Verladung und/oder Verankerung der Ware zu veranlassen. BWT haftet weder für Verlade- noch für Verankerungsmängel.

5.3. Lieferfristen und -termine werden von BWT nach Möglichkeit eingehalten. Sie sind, falls nicht ausdrücklich als verbindlich vereinbart, unverbindlich und verstehen sich immer als voraussichtlicher Zeitpunkt der Bereitstellung und Übergabe an den Vertragspartner. Ein Rücktritt vom Vertrag durch den Vertragspartner wegen Lieferverzugs ist nur unter Setzung einer angemessenen – zumindest 4-wöchigen – Nachfrist möglich, sofern eine Fristsetzung nach den gesetzlichen Bestimmungen nicht entbehrlich ist. Der Rücktritt ist mittels eingeschriebenen Briefes geltend zu machen. Das Rücktrittsrecht bezieht sich nur auf den Lieferungs- oder Leistungsteil, für den Verzug vorliegt.

5.4. Die Lieferfrist beginnt nach Einlangen der gegengezeichneten Auftragsbestätigung oder mit Eingang der vereinbarten Anzahlung zu laufen. Weitere Voraussetzung für den Beginn der Lieferfrist ist, dass sämtliche BWT notwendig erscheinenden technischen Einzelheiten geklärt sind. BWT ist berechtigt, Teil- oder Vorlieferungen durchzuführen und entsprechend Rechnung zu legen. Dies ist insbesondere der Fall, wenn der Vertragspartner die Ware oder Leistung innerhalb angemessener Frist nicht abruft oder mit den bauseits zu erbringenden Vorleistungen, wie z.B. Klärung der Finanzierung, Einholung der Finanzierung, Einholung von Genehmigungen, Beschaffung von Plänen und dergleichen, in Verzug ist.

5.5. Die Lieferfrist ist eingehalten, wenn bis zu ihrem Ablauf der Liefergegenstand das Werk der BWT oder bei Direktlieferungen das Werk des Vorlieferanten verlassen hat oder die Versandbereitschaft mitgeteilt ist. Nachträgliche Änderungs- und Ergänzungswünsche des Vertragspartners verlängern die Lieferzeit angemessen. Dasselbe gilt bei Eintritt unvorhergesehener Hindernisse, die außerhalb der Sphäre von BWT und/oder etwaiger Vorlieferanten liegen, wie Verzögerung in der Anlieferung wesentlicher Rohstoffe, Materialien oder Teile oder höhere Gewalt wie Streik, Aussperrung, Naturkatastrophen oder außergewöhnliche Naturereignisse, Pandemien, Quarantänebestimmungen, Epidemien, Krieg, Aufstände, Feuer, Flut, Erdbeben, Energieknappheit oder Staatliche oder Behördliche Akte, die der BWT die Erfüllung ihrer Verpflichtungen verbieten.

5.6. Ersatzansprüche des Vertragspartners sind in allen Fällen verspäteter oder nicht ausgeführter Lieferung auch nach Ablauf der Nachfrist ausgeschlossen, außer bei Vorsatz oder grober Fahrlässigkeit.

5.7. Wenn eine Lieferung in Folge von Lieferschwierigkeiten und/oder Preiserhöhungen bei den Vorlieferanten von BWT oder beim Produzenten nicht möglich ist, ist BWT berechtigt, ohne jede Ersatzpflicht vom Vertrag zurückzutreten.

5.8. Zum vereinbarten Liefer- oder Leistungstermin nicht abgenommene Waren werden für die Dauer von maximal 14 Tagen auf Gefahr und Kosten des Vertragspartners gelagert. Die Lager- gebühren hat der Vertragspartner zu tragen. Gleichzeitig ist BWT berechtigt, auf Vertragserfüllung zu bestehen oder nach Setzung einer angemessenen Nachfrist vom Vertrag zurück- zutreten und die Ware anderweitig zu verwerten. Im Falle einer Verwertung gilt eine Vertragsstrafe von 10 % des Warenwertes (exkl. Ust.) als vereinbart. Der Anspruch von BWT auf einen etwaigen höheren Nichterfüllungsschaden bleibt unberührt.

5.9. Nimmt der Vertragspartner die vertragsmäßig bereitgestellte Lieferung nicht am vertraglich vereinbarten Ort oder zum vertraglich vereinbarten Zeitpunkt an, so kann BWT entweder Erfüllung verlangen, oder unter Setzung einer Frist zur Annahme vom Vertrag zurücktreten, wobei sämtliche dabei der BWT bisher zur Erfüllung ihrer vertraglichen Pflichten entstandenen Kosten vom Vertragspartner getragen werden.

6. Prototypen

6.1. Falls die Lieferung Waren beinhaltet, die zur Erprobung und Weiterentwicklung gedacht sind (die "Prototypen"), nimmt der Vertragspartner zur Kenntnis, dass diese Prototypen von BWT nicht für den vom Vertragspartner beabsichtigten Gebrauch getestet wurden. BWT leistet daher keine Gewähr für die Eignung der bereitgestellten Waren, des Materials und/oder Werkzeuges für den vom Vertragspartner beabsichtigten Gebrauch und schließt die Haftung für jede vermeintliche Verletzung der Gewährleistungspflicht aus.

6.2. Der Vertragspartner sichert zu, dass die Prototypen nur für den ausdrücklich vereinbarten Zweck verwendet werden. Eine andere oder eine darüber hinaus gehende Nutzung bzw. Weiterveräußerung ist ausgeschlossen.

7. Gefahrenübergang

7.1. Bei Lieferung ohne Aufstellung oder Montage geht die Gefahr, insbesondere für den Verlust oder die Beschädigung der Ware auf den Vertragspartner über, sobald die Ware dem Spediteur oder der sonstigen Versandperson übergeben wurde, im Falle des Annahmeverzugs des Vertragspartners ab Mitteilung der Versandbereitschaft. Dies gilt auch, wenn Teillieferungen erfolgen oder BWT noch andere Leistungen übernommen hat.

7.2. Bei Lieferung mit Aufstellung und/oder Montage geht die Gefahr, insbesondere für den Verlust oder die Beschädigung der Ware am Tag der Übernahme in Betrieb bzw. soweit ein Probebetrieb vereinbart ist, nach einwandfreiem Probebetrieb auf den Vertragspartner über. Vorausgesetzt wird dabei, dass der Probebetrieb bzw. die Übernahme im eigenen Betrieb unverzüglich an die betriebsbereite Aufstellung und Montage anschließen. Nimmt der Vertragspartner das Angebot eines Probebetriebes oder der Übernahme im eigenen Betrieb nicht an, so geht nach Ablauf von 7 Tagen nach diesem Angebot die Gefahr, insbesondere für den Verlust oder die Beschädigung der Ware auf den Vertragspartner über. Die Gefahr, insbesondere für den Verlust oder die Beschädigung der Ware geht jedenfalls mit Inbetriebnahme und/oder Nutzung der Wasseraufbereitungsanlage entweder durch den Vertragspartner, einen vom Vertragspartner beauftragten Dritten oder durch BWT, über. Wird der Versand, die Zustellung oder der Beginn oder die Durchführung der Aufstellung oder Montage auf Wunsch des Vertragspartners oder aus von ihm zu vertretenden Gründen verzögert, so geht das Risiko auf den Vertragspartner über. Entsprechende Versicherungsdeckung erfolgt in solchen Fällen ausschließlich auf schriftliche Anforderung und Kosten des Vertragspartners.

8. Gewährleistung

8.1. Die vereinbarten Lieferungen und Leistungen werden gemäß dem der Auftragsbestätigung zugrundeliegenden Leistungsverzeichnis von BWT erbracht.

8.2. Geringfügige, den Verwendungszweck nicht beeinträchtigende Abweichungen von einem Muster und/oder Prospekt, welche dem Angebot oder der Auftragsbestätigung zugrunde liegen (z.B. in Bezug auf Maße, Gewicht, Qualität und Farbe), sind unbeachtliche Mängel und gelten vorweg als genehmigt.

8.3. Der Vertragspartner hat Lieferungen und Leistungen von BWT unverzüglich nach Übernahme zu untersuchen und erkennbare Mängel, Fehlmengen oder Falschlieferungen unverzüglich, spätestens jedoch binnen einer Woche nach Übernahme der Lieferungen und Leistungen, versteckte Mängel innerhalb von einer Woche nach ihrer Feststellung, schriftlich zu rügen. Die Rüge ist ausreichend zu begründen und mit Beweismaterial zu belegen.

8.4. Die Gewährleistungsfrist beträgt 6 Monate ab Übernahme der Ware. Die Rechte aus Gewährleistung sowie Ansprüche aus Preisminderung oder Vertragsauflösung verjähren einen Monat nach Ablauf dieser Gewährleistungsfrist. Das Vorliegen von Mängeln ist vom Vertragspartner nachzuweisen. § 924 ABGB (Österreichisches Allgemeines Bürgerliches Gesetzbuch) findet keine Anwendung. Für Verbrauchergeschäfte beträgt die gesetzliche Gewährleistungsfrist gemäß KSchG zwei Jahre. Die Rechte aus Gewährleistung sowie Ansprüche aus Preisminderung oder Vertragsauflösung verjähren gemäß den gesetzlichen Bestimmungen.

8.5. Bei begründeten Mängeln ist BWT berechtigt, innerhalb angemessener Frist nach ihrer Wahl den Mangel zu verbessern, das Fehlende nachzutragen oder die Ware zu ersetzen. Mehrere Nachbesserungen und Ersatzlieferungen sind zulässig. Im Falle der rechtzeitigen Verbesserung, Nachtrag der Fehlmenge oder Ersatzlieferung sind darüber hinausgehende Ansprüche wie Aufhebung des Vertrages (Vertragsauflösung) oder Preisminderung ausdrücklich ausgeschlossen.

8.6. Die Gewährleistung erlischt, wenn der Vertragspartner oder ein von BWT nicht ermächtigter Dritter Änderungen oder Instandsetzungen an der Ware vorgenommen hat. Außerdem erlischt die Gewährleistung, wenn die Ware nicht gemäß sämtlichen Vorschriften und der Bedienungsanleitung betrieben wird oder die Genehmigung im Sinne von Punkt 2.3 nachträglich wegfällt.

8.7. Der Vertragspartner trägt für die Durchführung der Leistungen aus der Gewährleistung die Kosten und Gefahr des Versands der Ware an BWT und der Abholung bei BWT. Für Verbrauchergeschäfte trägt BWT die Kosten der Rücksendung, wenn sich herausstellt, dass ein Gewährleistungsfall vorliegt. Bei Rücksendungen im Rahmen von Verbrauchergeschäften trägt der Verbraucher die unmittelbaren Kosten der Rücksendung der Waren, wenn die Rücksendung nicht vom ursprünglichen Lieferort im Lieferland erfolgt.

8.8. BWT haftet nicht für Schäden, die durch ungeeignete oder unsachgemäße Verwendung, natürliche Abnützung, oder fehlerhafte oder nachlässige Behandlung oder Lagerung entstanden sind.

8.9. Sollte im Angebot oder in der Auftragsbestätigung eine darüber hinaus gehende Garantiezusage (es handelt sich hierbei jedenfalls nur um einen „unechten Garantievertrag") enthalten sein, so umfasst diese keinesfalls Verschleißteile oder Schäden, die durch ungeeignete oder unsachgemäße Verwendung, natürliche Abnützung, fehlerhafte oder nachlässige Behandlung oder Lagerung entstanden sind. Die darüber hinaus gehende Garantiezusage ist derart zu verstehen, dass BWT für Mängel (ausgenommen die zuvor aufgezählten Fälle) einsteht, die innerhalb der vereinbarten Garantiefrist nach Übergabe auftreten und innerhalb dieser Frist geltend gemacht werden.

8.10. Soweit gesetzlich zulässig, ist jegliche Gewährleistung für die Ware und/oder Leistung (sei sie ausdrücklich oder implizit), mit Ausnahme jener gemäß Punkt 8.1. bis 8.9., ausgeschlossen, einschließlich jener für eine bestimmte Markttauglichkeit, das nicht-Vorliegen von Eingriffen in Rechte Dritter sowie für die Tauglichkeit der Ware für einen bestimmten Einsatzzweck. Der Vertragspartner verzichtet hiermit ausdrücklich auf sämtliche daraus ableitbare Rechtsansprüche.

9. Haftung von BWT

9.1. Soweit dies nicht gegen zwingendes Recht verstößt und soweit in diesen AVL nichts anderes geregelt ist, haftet BWT nur für den Ersatz von Schäden, die BWT grob fahrlässig oder vorsätzlich verursacht hat. Bei grober Fahrlässigkeit ist die Haftung der Höhe nach mit dem Vertragswert, maximal jedoch mit der Summe, die durch die Betriebshaftpflichtversicherung von BWT gedeckt ist, beschränkt.

9.2. Für mittelbare bzw. indirekte Schäden einschließlich Neben- und Folgeschäden, entgangenen Gewinn, Zinsverluste, unterbliebene Einsparungen, Folge- und Vermögensschäden und Schäden aus Ansprüchen Dritter sowie für Schäden, die durch ungeeignete oder unsachgemäße Verwendung, natürliche Abnützung, fehlerhafte oder nachlässige Behandlung oder Lagerung entstanden sind, haftet BWT nicht, dies unabhängig davon, ob BWT auf die Möglichkeit eines solchen Schadens hingewiesen wurde oder nicht.

9.3. Vorstehende Haftungsbeschränkungen gelten in gleichem Umfang für die Erfüllungs- oder Besorgungsgehilfen von BWT. Für mündliche Aussagen von Erfüllungs- und Besorgungsgehilfen, insbesondere technischer Natur, haftet BWT nur, sofern sie ausdrücklich schriftlich bestätigt wurden.

9.4. Die Ersatzpflicht für aus dem Produkthaftungsgesetz resultierenden Sachschäden sowie Produkthaftungsansprüche, die aus anderen Bestimmungen abgeleitet werden können, sind, soweit gesetzlich zulässig, ausgeschlossen. Bei Verbrauchergeschäften finden die zwingenden gesetzlichen Bestimmungen des Produkthaftungsgesetzes Anwendung.

9.5. Sämtliche Schadenersatzansprüche gegen BWT, den Hersteller, deren Erfüllungs- und Besorgungsgehilfen verjähren 6 Monate nach Eintritt des Schadensereignisses.

9.6. Nichts in diesen AVL bewirkt eine Beschränkung oder einen Ausschluss der Haftung eines Vertragspartners für:

a) Tod oder Personenschaden auf Grund von grober Fahrlässigkeit eines Vertragspartners oder seiner Mitarbeiter, Bevollmächtigten oder Subauftragnehmer;
b) Betrug oder betrügerische falsche Darstellung; oder
c) Sonstige Angelegenheiten, für die die Haftung rechtlich nicht beschränkt oder ausgeschlossen werden kann.

10. Pflichten des Vertragspartners

10.1. Der Vertragspartner verpflichtet sich, ihm ausgehändigte Gebrauchsanweisungen bzw. Bedienungsanleitungen genau zu befolgen bzw. befolgen zu lassen, Warnhinweise zu beachten und den Kaufgegenstand nur bestimmungsgemäß zu verwenden.

10.2. Im Falle der Wiederveräußerung hat der gewerbliche Wiederverkäufer diese Pflichten auch seinem Käufer gegenüber zu überbinden. Ihm ist es außerdem ausdrücklich untersagt, dem Kaufgegenstand über die schriftlich zugesagten Produkteigenschaften hinaus zusätzliche Eigenschaften, Verwendungsmöglichkeiten und dgl. zuzusagen, die eine Haftung der BWT im Sinne des Produkthaftungsgesetzes auslösen könnten.

11. Eigentumsvorbehalt

11.1. Die von BWT gelieferte Ware bleibt so lange Eigentum von BWT, bis die Ware unter Berücksichtigung allfälliger Nebenkosten vollständig bezahlt ist und der Vertragspartner seine aus diesem Vertrag entspringenden Leistungen vollständig erfüllt hat (Eigentumsvorbehalt).

11.2. Der Vertragspartner hat die von BWT gelieferte Ware bis zum Eigentumsübergang auf den Vertragspartner sorgfältig für BWT zu verwahren. Der Vertragspartner trägt das gesamte Risiko für die Vorbehaltsware, insbesondere die Gefahr des Untergangs, des Verlusts oder der Verschlechterung.

11.3. Im Fall der Weiterveräußerung der Vorbehaltsware tritt der Vertragspartner bereits jetzt, ohne dass es einer weiteren Abtretungserklärung oder Verständigung bedarf, die dem Vertragspartner gegenüber seinem Abnehmer entstehenden Ansprüche bis zur Höhe des Wertes der gelieferten Waren an BWT ab. Zur Einziehung der Forderung bleibt der Vertragspartner ermächtigt Dieselbe Regelung gilt analog für den Fall der Be- und Verarbeitung, Verbindung oder Vermengung der gelieferten Ware. In diesem Fall erwirkt BWT an den durch die Verarbeitung hergestellten Sachen Miteigentum im Verhältnis des Lieferwertes der Waren von BWT zu den neu hergestellten Sachen. Wird die Vorbehaltsware in der Weise be- oder verarbeitet, verbunden oder vermengt, sind der Vertragspartner und BWT sich bereits jetzt einig, dass der Vertragspartner und BWT anteilsmäßig Miteigentum an dieser Sache überträgt. BWT nimmt diese Übertragung an. Das so entstandene Allein- oder Miteigentum an einer Sache wird der Vertragspartner für BWT verwahren. Der Vertragspartner ist verpflichtet, im Fall des Zahlungsverzugs BWT auf Verlangen die Schuldner über die Abtretung zu informieren und alle erforderlichen Auskünfte zu erteilen.

11.4. Werden die von BWT gelieferten Waren oder die daraus durch Be- und Verarbeitung hergestellten Sachen wesentliche Bestandteile der Liegenschaft eines Dritten, sodass dieser durch die untrennbare Verbindung mit der Liegenschaft Eigentümer, der von BWT gelieferten Ware wird, so tritt der Vertragspartner schon jetzt sämtliche Ansprüche gegen den Dritten samt allen Nebenrechten an BWT ab und zwar in der Höhe des Wertes der von BWT gelieferten und verbauten Waren.

11.5. Der Vertragspartner hat im Falle des Verzuges über Verlangen von BWT seine Schuldner von der Tatsache der Abtretung zu verständigen, die zur Geltendmachung der abgetretenen Forderung erforderlichen Auskünfte zu erteilen und die dafür erforderlichen Unterlagen auszuhändigen.

11.6. Der Vertragspartner ist nicht berechtigt, unter Eigentumsvorbehalt stehende Ware von BWT zu verpfänden oder sicherungshalber zu übereignen. Im Falle der Pfändung oder sonstiger Inanspruchnahme durch dritte Personen ist der Vertragspartner verpflichtet, das Eigentumsrecht von BWT geltend zu machen, BWT unverzüglich zu verständigen und sämtliche erforderlichen Schritte zur Wahrung der Interessen von BWT zu setzen.

11.7. Die Geltendmachung eines Eigentumsvorbehaltes durch BWT zieht, sofern nichts anderes vereinbart wurde, nicht den Vertragsrücktritt nach sich.

12. Anwendbares Recht, Gerichtsstand und Schiedsvereinbarung

12.1. Es gilt das materielle österreichische Recht unter Ausschluss der Verweisungsnormen des österreichischen internationalen Privatrechts und des UN-Kaufrechtsübereinkommens.

12.2. Gerichtsstand für alle Streitigkeiten oder Ansprüche, die sich aus oder im Zusammenhang mit diesem Vertrag ergeben, einschließlich Streitigkeiten über dessen Gültigkeit, Verletzung, Auflösung oder Nichtigkeit, ist das für den Sitz von BWT sachlich und örtlich zuständige Gericht. BWT ist berechtigt, nach vollkommen freier Wahl im Aktivwege eine endgültige Streitbeilegung nach der Schiedsordnung (Wiener Regeln) der Internationalen Schiedsinstitution der Wirtschaftskammer Österreich (VIAC) von drei gemäß diesen Regeln bestellten Schiedsrichtern einzuleiten. Ort der Verhandlung ist der Sitz von BWT, die Sprache des Verfahrens ist Deutsch. Es kommt das materielle Recht im Sinne von Punkt 12.1 zur Anwendung. Jede Partei stimmt der Zuständigkeit solch eines Gerichtes oder einer solchen Streitbeilegung durch ein Schiedsgericht zu und verzichtet auf die Einrede dagegen. In jedem Fall behalten die Parteien das Recht auf eine außergerichtliche Streitbeilegung gemäß EU-Verordnung 524/2013 über die Online-Streitbeilegung in Verbraucherangelegenheiten.

12.3. Die Parteien verzichten auf das Recht, jegliche Ansprüche gegen die andere Partei als Vertreter oder Mitglied in einer Sammelklage oder Verbandsklage, gerichtlich oder in einem Schiedsgerichtsverfahren, geltend zu machen, es sei denn, ein solcher Verzicht ist gesetzlich verboten oder es wurde mit Gerichtsentscheidung festgestellt, dass ein solcher Verzicht gegen die öffentliche Ordnung verstößt. Soweit es einer Partei gesetzlich gestattet ist, eine Sammel- oder Verbandsklage gegen die andere Partei zu erheben, vereinbaren

die Parteien, dass: (i) die obsiegende Partei keine Ansprüche auf Ersatz der Anwaltskosten oder Kosten im Zusammenhang mit der Betreibung einer Sammel- oder Verbandsklage (ungeachtet anderer Bestimmungen in dieser Vereinbarung) erhebt und (ii) die Partei, die eine Sammelklage initiiert oder sich daran beteiligt keine Forderung einreicht oder sich anderweitig an einer durch die Sammel- oder Verbandsklage erzielte Rückerstattung beteiligt.

13. Datenschutz

13.1. BWT verarbeitet personenbezogene Daten ausschließlich zum Zweck der Vertragserfüllung gemäß den Bestimmungen des österreichischen Datenschutzgesetzes (DSG) und der Datenschutz-Grundverordnung (DSGVO). Zu den verarbeiteten Daten gehören Name, Adresse, Kontaktdaten und Zahlungsinformationen. Die Speicherung der Daten erfolgt für die Dauer der gesetzlichen Aufbewahrungspflichten oder bis zur vollständigen Vertragserfüllung. Weitere Informationen zu den Rechten des Vertragspartners und den Datenverarbeitungsrichtlinien finden Sie in der Datenschutzerklärung auf unserer Homepage unter: https://www.bwt.com/de-at/datenschutz.

13.2. Der Vertragspartner ist verpflichtet, alle datenschutzrechtlichen Verpflichtungen an seine Mitarbeiter und sonstige Personen weiterzugeben, die aufgrund dieser Vertragsbedingungen Zugang zu personenbezogenen Daten erhalten.

13.3. BWT verarbeitet zum Zweck der Vertragserfüllung die dafür erforderlichen personenbezogenen Daten. Die detaillierten datenschutzrechtlichen Informationen gem. Art 13 ff DS-GVO finden Sie auf unserer Homepage unter: https://www.bwt.com/de-at/datenschutz/.

14. Weitere Bestimmungen

14.1. Schriftform
Sämtliche Vereinbarungen, nachträgliche Änderungen, Ergänzungen, Nebenabreden usw. bedürfen zu ihrer Gültigkeit der Schriftform.

14.2. Aufrechnung, Zurückbehaltung und Haftrücklass
Der Vertragspartner ist nicht berechtigt, gegen die Ansprüche von BWT mit Gegenforderungen, welcher Art auch immer, aufzurechnen, ebenso die Ausübung eines Zurückbehaltungsrechts ohne rechtskräftigen Titel oder aufgrund von Ansprüchen aus anderen Rechtsgeschäften. Die Einbehaltung eines Haftrücklasses durch den Vertragspartner ist nicht zulässig.

14.3. Übertragung von Rechten und Pflichten
Der Vertragspartner ist nicht berechtigt, ohne vorhergehende schriftliche Zustimmung von BWT Rechte und Pflichten aus dem Vertragsverhältnis an Dritte zu überbinden, abzutreten oder in sonstiger Form zu übertragen.

14.4. Höhere Gewalt
Ereignisse höherer Gewalt, (wie Streik, Aussperrung, Naturkatastrophen oder außergewöhnliche Naturereignisse, Pandemien, Epidemien, Krieg, Aufstände, Feuer, Flut, Erdbeben, Energieknappheit oder Staatliche oder Behördliche Akte, die der BWT die Erfüllung ihrer Verpflichtungen verbieten), Arbeitskämpfe, unverschuldete Betriebsstörungen, Probleme oder Verzögerungen bei der Beschaffung von Rohmaterial, Arbeitskraft, Treibstoff, Energie, Ersatzteilen oder Maschinen; Leistungsstörungen von Lieferanten oder Sublieferanten, Unruhen, Quarantäneeinschränkungen, und sonstige Ereignisse, deren Abwendung nicht zumutbar ist, befreien BWT für die Dauer der Ereignisse von ihren vertraglichen Pflichten. Darüber hinaus ist BWT berechtigt – unbeschadet sonstiger Rechte von BWT – ganz oder teilweise vom Vertrag zurückzutreten, soweit ein solches Ereignis mehr als zwei Monate andauert.

14.5. Salvatorische Klausel
Sollten Bestimmungen dieser AVL rechtlich unwirksam, ungültig oder nichtig sein oder werden, bleibt die Gültigkeit der übrigen Bestimmungen unberührt. Die Parteien verpflichten sich, in einem solchen Fall die unwirksame Bestimmung durch eine wirksame und wirtschaftlich gleichwertige Regelung zu ersetzen. Sofern sich gesetzliche Vorgaben ändern, die die Vertragsbestimmungen betreffen, vereinbaren die Parteien, die betroffenen Regelungen entsprechend anzupassen.

14.6. Ist eine Partei mit der Ausübung eines Rechts oder Teilen davon aus diesem Vertrag in Verzug oder unterlässt sie die Ausübung eines solchen Rechts, führt dies zu keinem Verzicht auf dieses oder irgendein anderes Recht aus diesem Vertrag.

14.7. Diese AVL und der damit in Verbindung stehende Vertrag zwischen der BWT und dem Vertragspartner, stellen die gesamte Vereinbarung zwischen den Vertragsparteien dar. Darüber hinaus gibt es keine mündlichen oder schriftlichen Absprachen, Vereinbarungen oder Zusicherungen, die nicht in diesen AVL oder in dem damit in Verbindung stehenden Vertrag angeführt sind.

15. Abweichende Bestimmungen für Verbrauchergeschäfte

15.1. Abweichend von Punkt 2.5 hat BWT bei Verbrauchergeschäften in angemessener Frist, längstens jedoch binnen 14 Tagen ab Erteilung des Auftrags dem Vertragspartner die Auftragsbestätigung zu übermitteln, andernfalls ist der Vertragspartner nicht mehr an den Auftrag oder das Angebot gebunden. Bestellt ein Verbraucher per Telefon, gibt er ein verbindliches Angebot auf Abschluss eines Kaufvertrages mit BWT ab. Der Kaufvertrag kommt in diesem Fall zustande, wenn BWT das Angebot des Verbrauchers annimmt, indem die Ware an den Verbraucher übermittelt wird.

15.2. Abweichend von Punkt 4.1 verstehen sich die Preise bei Verbrauchergeschäften inkl. USt.

15.3. Abweichend von Punkt 4.3 kann BWT vom Vertragspartner Abschlagszahlungen in Höhe des Wertes der erbrachten und nach dem Vertrag geschuldeten Werkleistung in Höhe von bis zu 90 Prozent der vereinbarten Gesamtvergütung (einschließlich der Vergütung für Nachtragsleistungen, unter Berücksichtigung gesetzlicher Sicherheitsleistungen) verlangen. Abschlagszahlungen kann BWT auch für erforderliche Stoffe oder Bauteile verlangen, die angeliefert oder eigens angefertigt und von BWT bereitgestellt sind.

15.4. Abweichend von Punkt 4.5 ist BWT bei Verbrauchergeschäften berechtigt, nach Wahl von BWT den Ersatz des tatsächlich entstandenen Schadens oder die gesetzlichen Verzugszinsen zu verrechnen.

15.5. Abweichend von Punkt 7. geht bei Verbrauchergeschäften – wenn BWT die Ware übersendet – die Gefahr für den Verlust oder die Beschädigung der Ware erst auf den Vertragspartner über, sobald die Ware an den Vertragspartner oder an einen von diesem bestimmten, vom Beförderer verschiedenen Dritten abgeliefert wird. Hat aber der Vertragspartner selbst den Beförderungsvertrag geschlossen, ohne dabei eine von BWT vorgeschlagene Auswahlmöglichkeit zu nützen, so geht die Gefahr, insbesondere für den Verlust oder die Beschädigung der Ware bereits mit der Aushändigung der Ware an den Beförderer über. Der Vertragspartner erwirbt jedoch nicht zugleich mit dem Gefahrenübergang das Eigentum an der Ware. BWT behält sich das Eigentum gemäß Punkt 11. (Eigentumsvorbehalt) dieser AVL vor, solange die Ware nicht voll bezahlt ist.

15.6. Abweichend von Punkt 8.3 bis 8.10 gelten bei Verbrauchergeschäften die gesetzlichen Gewährleistungsbestimmungen. Die Gewährleistungsfrist beträgt zwei Jahre ab Übergabe der Ware. Die Beweislastregelung des § 924 ABGB findet Anwendung.

15.7. Abweichend von Punkt 14.1 sind bei einem Verbrauchergeschäft mit einem deutschen Verbraucher auch formlos getroffene Änderungen oder Ergänzungen dieses Vertrages wirksam, wenn sie Individualabreden sind. Verbraucher im Sinne des § 13 des Deutschen Bürgerlichen Gesetzbuches (BGB) ist jede natürliche Person, die ein Rechtsgeschäft zu Zwecken abschließt, die überwiegend weder ihrer gewerblichen noch ihrer selbständigen beruflichen Tätigkeit zugerechnet werden können. Deutsch ist der Verbraucher, wenn er seinen gewöhnlichen Aufenthalt in der Bundesrepublik Deutschland hat.

15.8. Abweichend von 14.2 gelten bei Verbrauchergeschäften das Aufrechnungsverbot sowie der Ausschluss des Zurückbehaltungsrechtes nicht.

15.9. Abweichend von Punkt 12.1 gilt gegenüber einem Verbraucher eine Rechtswahl nur insofern, als dadurch keine zwingenden gesetzlichen Bestimmungen des Staates, in dem er seinen Wohnsitz oder gewöhnlichen Wohnsitz hat, eingeschränkt werden. Verbraucher mit gewöhnlichem Aufenthalt in der EU genießen insofern zusätzlich Schutz nach den zwingenden Bestimmungen des Rechts ihres Aufenthaltsstaates.

15.10. Bei Verbrauchergeschäften finden folgende Punkte dieser AVL keine Anwendung: Punkt 1.1 letzter Satz, Punkt 1.4, Punkt 1.5, Punkt 5, Punkt 6, Punkt 9, Punkt 10.2, Punkt 12.2, Punkt 14.4 und Punkt 14.5. Stattdessen gelten die jeweils einschlägigen gesetzlichen Bestimmungen.
Zur Klarstellung:

- Abweichend von Punkt 9 gelten bei Verbrauchergeschäften die gesetzlichen Haftungsregelungen. Eine Einschränkung der Haftung auf grobe Fahrlässigkeit oder ein Ausschluss von mittelbaren Schäden, Folgeschäden oder entgangenem Gewinn ist unzulässig.
- Verbraucher behalten ihr Recht auf kollektiven Rechtsschutz. Ein Ausschluss von Sammel- oder Verbandsklagen findet keine Anwendung.
- Abweichend von Punkt 5 gelten bei Verbrauchergeschäften die gesetzlichen Rücktrittsrechte bei Lieferverzug gemäß § 918 ABGB. Eine Mindestnachfrist oder eingeschränkte Rücktrittsmöglichkeit ist nicht zulässig.
- Der Eigentumsvorbehalt gemäß Punkt 11 gilt bei Verbrauchergeschäften nur insoweit, als er nicht mit dem Gefahrenübergang gekoppelt ist und keine unangemessene Benachteiligung im Sinne des § 6 Abs 1 Z 2 KSchG darstellt.

16. Widerrufsrecht

16.1. Nachstehende Sonderbestimmungen des Fern- und Auswärtsgeschäftegesetz (FAGG) gelten ausschließlich für Verbraucher und nur für Vertragsabschlüsse, die außerhalb der Geschäftsräume von BWT oder telefonisch abgeschlossen werden.

16.2. Der Verbraucher hat das Recht, den Vertrag binnen vierzehn Tagen ohne Angabe von Gründen zu widerrufen. Die Widerrufsfrist beginnt mit dem Tag, an dem der Verbraucher oder ein von ihm benannter Dritter, der nicht der Beförderer ist, die Waren in Besitz genommen haben bzw. hat; im Falle eines Dienstleistungsvertrags beginnt die Frist mit dem Tag des Vertragsabschlusses. Der Verbraucher muss, um das Widerrufsrecht auszuüben, mittels einer eindeutigen Erklärung (z.B. ein mit der Post versandter Brief oder E-Mail) über den Entschluss, diesen Vertrag zu widerrufen, informieren. Der Verbraucher kann dafür das auf der BWT Website bereitgestellte Muster-Widerrufsformular verwenden, was jedoch nicht vorgeschrieben ist. Zur Wahrung der Widerrufsfrist reicht es aus, dass der Verbraucher die Mitteilung über die Ausübung des Widerrufsrechts vor Ablauf der Widerrufsfrist absendet. Kein Widerrufsrecht besteht für:

- Waren, die versiegelt geliefert werden und aus Gründen des Gesundheitsschutzes oder aus Hygienegründen nicht zur Rückgabe geeignet sind, sofern deren Versiegelung nach der Lieferung entfernt wurde.
- Waren, die nach ihrer Lieferung auf Grund ihrer Beschaffenheit untrennbar mit anderen Gütern vermischt wurden.
- Waren, die nach Kundenspezifikationen angefertigt werden oder eindeutig auf die persönlichen Bedürfnisse zugeschnitten sind.

16.3. Die Widerrufserklärung ist an folgende Adresse zu richten:
BWT Austria GmbH
Walter-Simmer-Str. 4, 5310 Mondsee, Österreich
E-Mail: office@bwt.at, T.: +43 (0) 6232 5011-0
Firmenbuchnummer: FN 294708w,
Firmenbuchgericht: Landesgericht Wels

16.4. Folgen des Widerrufs:
Wenn der Verbraucher diesen Vertrag widerruft, hat BWT alle Zahlungen, die BWT vom Verbraucher erhalten hat, einschließlich der Lieferkosten (mit Ausnahme der zusätzlichen Kosten, die sich daraus ergeben, dass der Verbraucher eine andere Art der Lieferung, als die von BWT angebotene, günstigste Standardlieferung gewählt hat), unverzüglich und spätestens binnen vierzehn Tagen ab dem Tag zurückzuzahlen, an dem die Mitteilung über den Widerruf dieses Vertrags bei BWT eingegangen ist. Für diese Rückzahlung verwendet BWT dasselbe Zahlungsmittel, das der Verbraucher bei der ursprünglichen Transaktion eingesetzt hat, es sei denn, mit dem Verbraucher wurde ausdrücklich etwas anderes vereinbart; in keinem Fall werden dem Verbraucher wegen dieser Rückzahlung Entgelte berechnet.
BWT kann die Rückzahlung verweigern, bis BWT die Waren wieder zurückerhalten hat oder bis der Verbraucher den Nachweis erbracht hat, dass er/sie die Waren zurückgesandt hat, je nachdem, welches der frühere Zeitpunkt ist. Der Verbraucher hat die Waren unverzüglich und in jedem Fall spätestens binnen vierzehn Tagen ab dem Tag, an dem der Verbraucher BWT über den Widerruf dieses Vertrags unterrichtet, an BWT zurückzusenden oder zu übergeben. Die Frist ist gewahrt, wenn der Verbraucher die Waren vor Ablauf der Frist von vierzehn Tagen absendet. BWT trägt die Kosten der Rücksendung der Waren. Der Verbraucher muss für einen etwaigen Wertverlust der Waren nur aufkommen, wenn dieser Wertverlust auf einen zur Prüfung der Beschaffenheit, Eigenschaften und Funktionsweise der Waren nicht notwendigen Umgang zurückzuführen ist.
(www.bwt.com/de-at/-/media/bwt/at/documents/agb/muster-widerrufsformular.pdf

II. ZUSATZBESTIMMUNGEN FÜR DEN BEREICH SERVICE

Diese Zusatzbestimmungen für den Unternehmensbereich Service (die "Zusatzbestimmungen Service") gelten zusätzlich zu den AVL für sämtliche Serviceleistungen, die BWT gegenüber dem Vertragspartner erbringt. Für Verbrauchergeschäfte iSd § 1 Konsumentenschutzgesetz ("Verbrauchergeschäfte") gelten diese Zusatzbestimmungen für den Unternehmensbereich Service mit den für Verbrauchergeschäfte geregelten Abweichungen in Punkt 9.

1.1. Die Verrechnung der Leistungen erfolgt ausschließlich nach Einzelleistungen entsprechend dem im Angebot festgelegten Stundensatz (exkl. USt). Eine pauschalierte Verrechnung der Leistungen erfolgt nur, wenn dies explizit im Angebot angeführt wird (zum Beispiel bei jährlichen Wartungen) und nur im für die Pauschalleistung beschriebenen Umfang. Materialien. Ersatzteile, Verbrauchsmaterialien usw. werden immer gesondert nach den vereinbarten Bestimmungen verrechnet. Bei Auslandseinsätzen (außerhalb Österreichs) hat der Vertragspartner für eine angemessene Unterkunft am Einsatzort aufzukommen. Der Vertragspartner hat alle rechtlichen und tatsächlichen Voraussetzungen zu schaffen, dass der Auslandseinsatz von BWT durchgeführt werden kann und hält BWT diesbezüglich schad- und klaglos.

2. Arbeits-, Anfahrt- und Materialkosten

2.1. Die von BWT als Stundensatz bezeichnete Vergütung deckt die mit der Durchführung des Auftrages verbundenen regulären Arbeitskosten. Fahrtkosten stellt BWT gesondert und nach Aufwand in Rechnung. Fahrtkosten sind nur enthalten, wenn ein Wartungsvertrag oder eine besondere Vereinbarung besteht. Materialkosten und etwa erforderliche außergewöhnliche Arbeitskosten (z.B. Überstundenzuschläge) werden gesondert in Rechnung gestellt. Leistungen und Ersatzteile werden zu den bei Auftragserteilung jeweils gültigen Tagespreisen verrechnet.

2.2. Kann die Leistungserbringung im Rahmen einer Tour erfolgen (BWT bestimmt den Leistungszeitpunkt, mehrere Kunden können gemeinsam besucht werden), verrechnet BWT die Fahrtkosten als anteilige Fahrtpauschale. Diese wird von der jeweils nächsten der nachstehend genannten Städte aus berechnet: Wien, St. Pölten, Wr. Neustadt, Graz, Linz, Klagenfurt, Salzburg Stadt, Innsbruck, Landeck, Feldkirch.
Pauschale 090201: Stadtpauschale für o. a. Städte – ausgenommen Wien Pauschale 090202: Stadtpauschale Wien; sowie Überland bis 30 km
Pauschale 090203: Überland bis 60 km
Pauschale 090204: Überland bis 90 km
Pauschale 090205: Überland bis 120 km

2.3. Ist ein besonderes Verkehrsmittel (Flugzeug, Helikopter, Schiff etc.) zur Leistungserbringung erforderlich, hat der Vertragspartner diesen Transfer zu organisieren und für die Kosten aufzukommen.

2.4. Bei Vertragswartungen enthält die Leistungspauschale die für den Service der funktionsfähigen Anlage(n) erforderliche Arbeitszeit sowie die Anfahrt. Ggfs. notwendige Reparaturen und Materialien sind in dieser Pauschale nicht enthalten. Diese werden gesondert nach Aufwand abgerechnet. Wartungsvertragsarbeiten werden nur in der gesetzlich bzw. betrieblich geregelten Arbeitszeit ausgeführt.

2.5. Ist für die Leistungsdurchführung ein bestimmter Zeitpunkt vereinbart, so darf BWT die Anfahrtskosten und den Zeitaufwand nach den jeweils gültigen Sätzen berechnen, wenn der Vertragspartner BWT zum vereinbarten Zeitpunkt nicht die Gelegenheit zur Durchführung der Arbeit gibt.

2.6. Kleinste Verrechnungseinheit für die Arbeitsleistung sind 15 Minuten. Die Arbeitszeit beginnt mit der Ankunft des Servicetechnikers von BWT und endet bei dessen Abfahrt. Jede angefangene Viertelstunde wird als volle Einheit zur Verrechnung gebracht. Dasselbe gilt für die Abrechnung der Fahrtzeit nach Aufwand.

2.7. Pro Regieauftrag wird eine Rüstzeitpauschale verrechnet. Diese deckt den anteiligen Zeitaufwand für die mit dem Auftrag verbundene Administration und Teilebeschaffung des Kundendiensttechnikers.

3. Umfang von Arbeiten und Lieferungen

3.1. Wird der jeweilige Umfang unserer Arbeit und Lieferverpflichtung nicht in einer schriftlichen Leistungsbeschreibung des Angebotes oder des Auftrages festgelegt, so sind die Erfordernisse vor Ort maßgeblich.

3.2. BWT ist ermächtigt, in zumutbarem Umfang (gem. Ö-Norm A 2060, Pkt. 2.10.6) zusätzliche Arbeiten auszuführen, die sich bei der Wartung oder einer in Auftrag gegebenen Reparatur als notwendig erweisen.

3.3. Bei mehreren Wartungen im Vertragszeitraum wird die Gesamtjahreswartung, unabhängig von der Aufteilung des Aufwandes, in gleichen Teilbeträgen pro Wartung abgerufen.

4. Berechnung und Zahlung

4.1. Sind fixe Leistungs-/Fahrtpauschalen vereinbart, kommen diese auch dann zur Verrechnung, wenn der tatsächliche Aufwand für BWT geringer ausfällt.

4.2. Wird BWT im Vertragszeitraum die Durchführung der Vertragsarbeiten teilweise oder zur Gänze unmöglich gemacht aus Gründen, die BWT nicht zu vertreten hat (z.B. durch Stilllegen der Anlage) und kündigt daher den Vertrag, sind wir berechtigt, 50% der Auftragssumme als Stornogebühr in Rechnung zu stellen.

5. Auftragsannahme und Anlagenübernahme

5.1. Die Annahme des Auftrages durch BWT erfolgt mit Ausführung der in Auftrag gegebenen Arbeiten, unabhängig davon in welcher Form uns der Auftrag erteilt wurde.

5.2. BWT behält sich vor, ohne Angabe von Gründen die Annahme eines Auftrages abzulehnen.

5.3. Die Übernahme einer von BWT oder einem Tochterunternehmen gelieferten Anlage/Sache durch den Vertragspartner erfolgt mit der Inbetriebnahme und Einschulung des Betreibers/ Betriebspersonals. In jedem Falle aber gilt die Anlage/Sache ab dem Zeitpunkt der Nutzung mit allen rechtlichen Folgen als an den Vertragspartner übergeben.

5.4. Die Übernahme und Anerkennung unserer Leistungen durch den Vertragspartner erfolgt mit Bestätigung des Vertragspartners und des Servicetechnikers auf dem Kundendienstauftrag oder einem entsprechenden Vordruck. Erfolgt keine unverzügliche Bestätigung, so gilt die Leistung mit Ablauf von 7 Werktagen ab Ausführung als ordnungsgemäß durchgeführt und übernommen. Mit der Ausführung geht die Gefahr, insbesondere für den Verlust oder die Beschädigung der Ware auf den Vertragspartner über.

6. Gewährleistung und Garantie

6.1. Von der Gewährleistung und besonderen Garantievereinbarungen ausgenommen sind Leuchtmittel aller Art, Sicherungen, mediumsberührte Messsensoren, Produkte mit Ablaufdatum und Verschleißteile wie Dichtungen, Stopfbüchsen etc.

6.2. Werden vom Anlagenlieferanten empfohlene und/oder in einschlägigen Normen definierte Wartungsintervalle und Betriebskontrollen nicht eingehalten bzw. sind diese nicht nachweisbar dokumentiert, so erlischt der Gewährleistungsanspruch bzw. ein allfälliger besonders vereinbarter Garantieanspruch.

6.3. Werden Chemikalien, Betriebsstoffe und/oder Ersatzteile eingesetzt, die von BWT nicht empfohlen wurden bzw. wird durch deren Einsatz die Verfahrenskombination beeinflusst oder ein Schaden verursacht, so erlischt der Gewährleistungsanspruch bzw. ein allfälliger besonders vereinbarter Garantieanspruch.

6.4. Innerhalb der Gewährleistungsfrist (besonders vereinbarten Garantiefristen) dürfen Service und Reparaturarbeiten ausschließlich von BWT oder einem von uns schriftlich autorisierten Unternehmen durchgeführt werden. Widrigenfalls erlischt jeglicher Anspruch.

6.5. Haftungsansprüche, insbesondere auch Ersatzansprüche für unmittelbare oder mittelbare Schäden, für Drittschäden, für Folgeschäden oder für entgangenen Gewinn oder Verdienst sind so weit gesetzlich zulässig ausgeschlossen.

7. Besondere Bedingungen für Arbeiten an Fremdanlagen

7.1. Der Vertragspartner nimmt zur Kenntnis, dass BWT für Funktionalität und Aufbereitungserfolg der zur Wartung übernommenen Fremdanlage keine Gewähr leistet.

7.2. Lieferzeiten für Fremdteile können von BWT nicht garantiert werden. Für damit verbundene Anlagenausfälle bzw. daraus resultierende Folgeschäden übernimmt BWT keine wie auch immer geartete Haftung.

7.3. Sind entsprechende Ersatzteile nicht mehr zu beschaffen, ist BWT berechtigt, nach Rücksprache mit dem Vertragspartner auch größere Anlagenteile (z.B. Steuerung) gegen gleichwertige, neue zu ersetzen.

8. Bestimmungsgemäße Verwendung und bautechnische Ausführung

8.1. Der Vertragspartner verpflichtet sich, Produkte von BWT laut deren Einbau- und Bedienungsanleitungen zu verwenden und nur in Räumen einzubauen, welche die bautechnischen Voraussetzungen der Einbau- und Bedienungsanleitung erfüllen.

8.2. Der Vertragspartner hat bei Übernahme der Anlage dem zuständigen Mitarbeiter der BWT ein Serviceprotokoll zu unterfertigen, in dem festgehalten wird, dass alle geforderten bautechnischen Voraussetzungen seitens des Vertragspartners erfüllt wurden und BWT keine Haftung für Wasserschäden trifft, welche durch mangelnde bautechnische Ausführung verursacht wurden.

8.3. Durch die Unterschrift auf dem Serviceprotokoll bestätigt der Vertragspartner bzw. dessen Bevollmächtigter, dass BWT den Warn- und Hinweispflichten bezüglich der bautechnischen Ausführung des Pumpen-, Filter- bzw. Technikraumes im Rahmen ihrer Verpflichtung dafür nachgekommen ist.

9. Abweichende Bestimmungen für Verbrauchergeschäfte

9.1. Abweichend von Punkt 1.1 verstehen sich die Preise bei Verbrauchergeschäften inkl. USt.

9.2. Punkt 3.2 findet bei Verbrauchergeschäften keine Anwendung.

9.3. Ergänzend zu Punkt 4.2 steht dem Vertragspartner der Nachweis zu, dass der im konkreten Fall angemessene Betrag wesentlich niedriger ist als der pauschalierte Betrag.

9.4. Ergänzend zu Ziff. 5.4. Satz 2 gilt die die Leistung, als übernommen, wenn der Verbraucher nicht innerhalb der Frist von sieben Tagen nach Aufforderung zur Übernahme die Übernahme und Anerkennung ausdrücklich gegenüber BWT ablehnt und hierfür mindestens einen Mangel als Grund angibt. Die bloße Verweigerung der Übernahme und Anerkennung genügt ebenso wenig wie die Nennung von unwesentlichen oder offensichtlich nicht vorhandenen Mängeln.

9.5. Abweichend von Punkt 6. und 7.1 gelten bei Verbrauchergeschäften die gesetzlichen Gewährleistungsbestimmungen.

III. ZUSATZBESTIMMUNGEN FÜR DEN BEREICH SCHWIMMBADTECHNIK

Diese Zusatzbestimmungen für den Bereich Schwimmbadtechnik (die "Zusatzbestimmungen Schwimmbadtechnik") gelten zusätzlich zu den AVL für sämtliche Leistungen in Zusammenhang mit Schwimmbadtechnik, die BWT gegenüber dem Vertragspartner erbringt.

1. Anforderungen an das Füllwasser

1.1. Füll- und Nachspeisewasser muss der Trinkwasserverordnung entsprechen und sollte dem öffentlichen Trinkwasserversorgungsnetz entnommen werden. Sole-/Thermalwässer sind nicht geeignet.

1.2. Es wird darauf hingewiesen, dass hohe Konzentrationen bestimmter Wasserinhaltsstoffe (z.B. Mangan oder Eisen) zu Ausfällungen und Ablagerungen an den Beckenwänden bzw. Verfärbungen des Beckenwassers führen können. Dies stellt keinen Mangel dar.

2. Hinweise zu Ceramicpools und Polyesterbecken

2.1. Die Solekonzentration darf bei Becken mit Kunststoff-Einbauteilen 1 % NaCl im Beckenwasser nicht überschreiten. Metallische (Einbau-)Teile dürfen bei Salzwasser nicht eingesetzt werden, da dies zu Korrosionen führen kann. Die maximale Badewassertemperatur darf folgende Werte nicht überschreiten: Schwimmbecken: 30 °C; Whirlpools: 40 °C; Saunatauchbecken: 15 °C. Schäden, die durch die Überschreitung dieser genannten Vorgaben entstehen, sind von der Gewährleistung und Garantie ausgeschlossen.

2.2. Bedingt durch den Herstellungsprozess des elastischen Kunststoffkörpers können Maßtoleranzen auftreten. Diese betragen bis zu +/- 2 cm. Deshalb sind angegebene Maße nur annähernd und bauseitig auszugleichen.

2.3. Die Oberflächen von Polyesterbecken werden aus Polyester-Gelcoats/Feinschichten hergestellt. Für deren Produktion werden umweltfreundliche Pigmente verwendet, die frei von Schwermetallen sind. Dies kann in Einzelfällen zu Farbveränderungen führen.

3. Hinweise zu Folienbecken

3.1. Die maximale Wassertemperatur darf 33°C nicht überschreiten.

3.2. Sonnenschutzprodukte mit hohem Lichtschutzfaktor (LSF>30) können zu Ausbleichungen an der Schwimmbadfolie führen. Solche Verfärbungen stellen keinen Mangel im Sinne des Gewährleistungsrechts dar und berechtigen nicht zur Geltendmachung von Gewährleistungsansprüchen.

4. Hinweise zu Edelstahlbecken

4.1. Bei der großflächigen Verarbeitung kann es zu oberflächlichen Kratzern kommen. Diese Kratzer gelten nicht als Mangel und begründen keinen Gewährleistungsanspruch.

4.2. Die Schweißnähte sind ohne mechanische Bearbeitung und wasserseitig gebeizt. Im Bereich des oberen Beckenrandes sind alle wasserseitigen Schweißnähte glattgeschliffen.

5. Hinweise zu Betonbecken

5.1. Hohlräume hinter Schwimmbeckenbelägen (Fliesen, o. ä.) führen zwangsläufig zu einer Bildung von Schimmelpilzen, die durch keine Wasseraufbereitung zu beseitigen sind.

5.2. Beckenkörper aus Dichtbeton sind bauseitig mit einer entsprechenden Hydroisolierung abzudichten.

6. Hinweise zu Rollladenabdeckungen

6.1. Es wird darauf hinwiesen, dass die Rollladen-Lamellen, Typ PVC-SOLAR sowie der Typ PVC-TRANSPARENT im trockenen Zustand niemals der direkten Sonnenbestrahlung ausgesetzt werden dürfen. Dies führt zu Verformungen der Lamellen. Verformungen oder Schäden, die auf eine Missachtung dieser Anweisungen zurückzuführen sind, unterliegen nicht der Haftung von BWT.

6.2. Einen eingeschränkten Unfallschutz stellt die Rollladenabdeckung nur dann dar, wenn sie stirnseitig und seitlich mit einem an der Beckenwand befestigtem Handlauf oder Auflage-

kanten unterstützt wird (Skimmerbecken). Für Schwimmbecken mit Überlaufrinne besteht kein Unfallschutz. Minderjährige, insbesondere Kleinkinder, müssen immer beaufsichtigt werden.

6.3. Freibad: Bei starkem Wind ist die Abdeckung zu öffnen oder entsprechend zu sichern.

6.4. Kondenswasser in den Profilkammern bildet sich durch die im Inneren befindliche feuchte Luft. Durch Temperaturdifferenzen schlägt sich die Feuchtigkeit als Tropfen nieder. Dies stellt keinen Mangel dar.

6.5. Rolltore/Wetterschürzen bedürfen einer laufenden Wartung, d.h. Rolltor-Verkleidungen aus Edelstahl sowie Edelstahlleisten von Wetterschürzen müssen regelmäßig gesäubert werden, da sie durch Chlordämpfe stark korrosionsanfällig sind.
Die regelmäßige Wartung und Reinigung ist eine Pflicht des Vertragspartners. Schäden, die durch eine unterlassene Wartung entstehen, sind von der Gewährleistung ausgeschlossen.

6.6. Die Gewährleistungsfristen betragen:
Polycarbonat Profile - 60 Monate
Elektroteile - 24 Monate
PVC Profile - 36 Monate
Holzbauteile - 24 Monate
Mechanische Teile - 24 Monate
Für Schäden durch nicht bestimmungs- und unsachgemäße Behandlung besteht kein Gewährleistungsanspruch.

6.7. Rollläden in PVC Solar oder PVC transparent neigen dazu, im Laufe der Zeit „milchig" zu werden. Dies stellt keinen Mangel dar. Bei Oberfluranlagen ist zu beachten, dass außen liegende Teile (Welle, etc.) periodisch (mind. ¼-jährlich) mit klarem Wasser und einem geeigneten Reinigungsmittel gesäubert und Rückstände (von z.B. Chlor oder Salz) entfernt werden müssen.

7. Hinweise zu Überdachungen

7.1. Wind: Die Überdachung muss immer mit Sicherheitsstiften befestigt sein. Bei geschlossenem Zustand (nicht verschoben) müssen auch die Türen geschlossen sein. Die Überdachung darf nicht längere Zeit unbeaufsichtigt offen bleiben, da die Überdachung durch die geänderte aerodynamische Charakteristik viel empfindlicher auf Windeinflüsse reagiert. Es wird darauf hingewiesen, dass wegen der Konstruktionsart – Leichtmetallgerüst, große und federkräftige Öffnungsflächen – eine Schwimmbadüberdachung leichter beschädigt werden kann, als dies bei herkömmlichen Gebäudekonstruktionen der Fall ist. Es wird empfohlen, eine entsprechende Versicherung abzuschließen. BWT übernimmt keine Haftung für Schäden, die durch Windeinwirkung, Natureereignisse oder unzureichende Sicherung der Überdachung entstehen. Die Versicherung liegt im Verantwortungsbereich des Vertragspartners.

7.2. Winter: Schwimmbadüberdachungen sind nicht winterfest und müssen bei starkem Schneefall unverzüglich von Schnee geräumt oder abgetaut werden. Die Überdachung kann jedoch im Winter durch Beheizung schneefrei gehalten werden. Eine automatische Abtauung erfolgt erst ab +12° C Innentemperatur. Andernfalls ist die Überdachung gegen Schneelast zu schützen. Die maximale Belastung beträgt 27 kg/m². (Beispiel: 10 cm nasser Schnee entsprechen ca. 100 kg). Bei höherer Schneelast ist die Überdachung zu entlasten. Ein Betreten der Überdachung ist in jedem Fall unzulässig. Falls der Besitzer die Durchführung dieser Sicherheitsmaßnahmen verabsäumt und in Folge dessen einen Schaden erleidet, so besteht keinerlei Haftung des Lieferanten.

7.3. Verschieben der Überdachung: Die Befestigungsstifte müssen entfernt werden. Eine abnehmbare Wand muss vorher ausgehängt werden. Die Schienen sind von Laub, Kies, etc. zu säubern, sodass die Rollen frei beweglich laufen können. Wenn Schienen oder Rollen klemmen, niemals mit Gewalt vorgehen. Bei größeren Spannweiten muss beidseitig geschoben werden. Die Überdachung darf nur in funktionsfähigem Zustand benutzt bzw. betätigt werden, wobei obige Instruktionen zu befolgen sind. Für Schäden aus nicht bestimmungs- und unsachgemäßem Gebrauch wird nicht gehaftet.

7.4. Aluminium und Polycarbonat dürfen nur mit geeigneten Reinigungsmitteln gereinigt werden.

7.5. Behördliche Anzeige- bzw. Genehmigungspflichten sind durch den Vertragspartner wahrzunehmen.

8. Angaben zur Ausführung von Pumpen-, Filter- und Technikräumen

8.1. Bauseits herzustellen sind Bodengullys DN 100 oder größer, je nach Erfordernis, mit Rückstausicherung in Technikräumen und Schächten, zur Verhinderung der Flutung von diesen Räumen. Wird dies nicht beachtet, d.h. ist keine entsprechende automatische Entwässerung ausgeführt, werden Ansprüche unter dem Titel des Folge-Wasserschadens abgelehnt.

8.2. Technikräume für Wasseraufbereitung und Beckenumgänge sind Nassräume im Sinne der Definition der DIN 18195 (Bauwerksabdichtungen). Sie müssen Abdichtungen und bauliche Vorkehrungen entsprechend der DIN 18195 und den zutreffenden normativen Verweisungen erhalten.

8.3. Der Vertragspartner hat bei Übergabe der Anlage durch BWT ein Protokoll im Serviceprotokoll zu unterfertigen, aus welchem hervorgeht, dass er die technischen Voraussetzungen, die in den Punkten 8.1 und 8.2 erwähnt sind, bei Inbetriebnahme erfüllt hat. Durch Unterfertigung des Protokolls bestätigt der Vertragspartner bzw. dessen Bevollmächtigter, dass BWT den Warn- und Hinweispflichten bezüglich der Ausführung von Pumpen-, Filter- und Technikräumen ausreichend nachgekommen ist. BWT übernimmt keine Haftung für Wasserschäden, die auf eine unzureichende bauliche Ausführung zurückzuführen sind.

9. Lieferung

9.1. Die im Angebot angegebenen Zahlungs- und Lieferbedingungen gelten ausschließlich für das Bundesgebiet Österreich und Deutschland.

9.2. Die angegebene Lieferzeit beginnt a.) nach dem Erhalt der vom Kunden unterfertigten und von BWT bestätigten Auftragsbestätigung und b.) nach Erhalt einer etwaigen Anzahlung auf unserem Konto einlaufend und c.) nach Klärung aller für die Abwicklung relevanter Daten.

9.3. Vor Lieferung ist durch den Vertragspartner sicher zu stellen, dass alle notwendigen Vorbereitungsarbeiten entsprechend erledigt sind. Bei Säumnis des Vertragspartners gehen entstehende Kosten zu dessen Lasten.

9.4. Wird eine Werkleistung geschuldet beginnt die Lieferfrist/Lieferzeit mit der schriftlichen Auftragsbestätigung der BWT, jedoch nicht bevor sämtliche Einzelheiten der Ausführung klargestellt, beide Parteien über alle Bedingungen des Vertrages einig sind und die entsprechenden Baufreiheiten und gegebenenfalls die behördlichen Genehmigungen vorliegen. Ihre Einhaltung setzt die rechtzeitige Erfüllung der Vertragspflichten des Bestellers, einschließlich der Zahlungsverpflichtung sowie die rechtzeitige Leistungserbringung Dritter am Vorhaben beteiligter Unternehmer voraus. Liegen diese Voraussetzungen nicht rechtzeitig vor, so verlängert sich die Lieferfrist/Lieferzeit entsprechend.

9.5. Verzögert sich die Lieferfrist/Lieferzeit auf Wunsch des Bestellers oder durch Umstände, die BWT nicht zu vertreten hat, so hat BWT gegenüber dem Besteller Anspruch auf Ersatz der Mehraufwendungen, mindestens jedoch 1,5 % vom Auftragswert für jeden angefangenen Monat (für Zinsen, Lagerkosten, Versicherung, zusätzliche Anfahrten, zusätzlichen Personalaufwand, Stehzeiten).

10. Inbetriebnahme

10.1. Vor Inbetriebnahme ist durch den Vertragspartner zu überprüfen, dass alle für die Inbetriebsetzung erforderlichen (BWT-) Anlagenteile wasserseitig und elektrisch betriebsfertig installiert, kontrolliert, gereinigt, und gefüllt wurden. Es ist darauf zu achten, dass alle für die Funktion notwendigen bzw. mit den BWT-Anlagen verbundenen Systemteile in Betrieb sind und alle für das Anfahren erforderliche Betriebsmittel bereit stehen.

11. Zusätzliche Leistungen

11.1. Alle über den Vertragsgegenstand hinausgehende Leistungen werden zu den jeweils gültigen Regiesätzen verrechnet.

12. Abweichende Bestimmungen für Verbrauchergeschäfte

12.1. Abweichend von Punkt 6.6 letzter Satz gelten bei Verbrauchergeschäften die gesetzlichen Gewährleistungsbestimmungen.

12.2. Abweichend von Punk 11.1 werden die über den Vertragsgegenstand hinausgehende Leistungen gesondert vereinbart.

12.3. Punkt 9.5 findet bei einem Verbrauchergeschäft mit einem deutschen Verbraucher keine Anwendung. Verbraucher im Sinne des § 13 des Deutschen Bürgerlichen Gesetzbuches (BGB) ist jede natürliche Person, die ein Rechtsgeschäft zu Zwecken abschließt, die überwiegend weder ihrer gewerblichen noch ihrer selbständigen beruflichen Tätigkeit zugerechnet werden können. Deutsch ist der Verbraucher, wenn er seinen gewöhnlichen Aufenthalt in der Bundesrepublik Deutschland hat. Ist ein deutscher Verbraucher mit der Annahme der Leistung in Verzug, so hat BWT gegenüber dem Besteller Anspruch auf Ersatz der Mehraufwendungen, mindestens jedoch 1,5 % vom Auftragswert für jeden angefangenen Monat (für Zinsen, Lagerkosten, Versicherung, zusätzliche Anfahrten, zusätzlichen Personalaufwand, Stehzeiten) bis zu maximal insgesamt 5% des Auftragswertes. Dem Vertragspartner steht der Nachweis zu, dass im konkreten Fall weniger Mehraufwendungen angefallen sind als der pauschalierte Betrag.

Artikeländerungsliste

Filtertechnik

ART.-NR. ALT	BEZEICHNUNG ALT	ART.-NR. NEU	BEZEICHNUNG NEU
		125664414	BWT MACH RSF ¾"
		125664415	BWT MACH RSF 1"
		125664416	BWT MACH RSF 1 ¼"
		125664418	BWT MACH RSF 1 ½"
		125664419	BWT MACH RSF 2"
		125665062	BWT MACH HWS ¾"
		125665063	BWT MACH HWS 1"
		125665064	BWT MACH HWS 1 ¼"
		125665065	BWT MACH HWS 1 ½"
		125665066	BWT MACH HWS 2"
		125693041	MACH 1 Filterelement
		125693042	MACH 2 Filterelement
840045	E1 Trinkwassergruppe SG	125665729	BWT E1 Neu Trinkwassergruppe SG LF
840086	E1 Trinkwassergruppe SG+WZA	125665730	BWT E1 Neu Trinkwassergruppe SG+ WZA LF
125596324	Infinity A Modul Gr. I	125665666	Infinity A Gr.1 (¾" - 1 ¼") LF
125596325	Infinity A Modul Gr. II	125665667	Infinity A Gr.2 (1 ½" - 2") LF
125596326	Infinity AP Modul Gr. I	125665678	Infinity AP Gr.1 (¾" - 1 ¼") LF
125596327	Infinity AP Modul Gr. II	125665679	Infinity AP Gr.2 (1 ½" - 2") LF
125596939	Anschluss-Modul 1 ½"	125665732	BWT Anschluss-Stück 1 ½" LF
125596938	Anschluss-Modul 2"	125665733	BWT Anschluss-Stück 2" LF
850954	DR-Anschluss-Modul 1 ½"	125596769	BWT Anschluss-Stück HWS 1 ½" LF
850955	DR-Anschluss-Modul 2"	125596770	BWT Anschluss-Stück HWS 2" LF
125596311	Bolero RF 1 ½"	125665643	BWT Bolero RF 1 ½" LF
125596312	Bolero RF 2"	125665644	Bolero RF 2" LF
125596348	Bolero HWS 1 ½"	125665645	BWT Bolero HWS 1 ½" LF
125596349	Bolero HWS 2"	125665646	Bolero HWS 2" LF
080684	Multipur 65 M	125596285	Multipur M DN65
080685	Multipur 80 M	125596286	Multipur M DN80
080691	Multipur 100 M	125596287	Multipur M DN100
080696	Multipur 125 M	125596288	Multipur M DN125
080697	Multipur 150 M	125596289	Multipur M DN150
080686	Multipur 65 AP	125596290	Multipur AP DN65
080687	Multipur 80 AP	125596291	Multipur AP DN80
080692	Multipur 100 AP	125596292	Multipur AP DN100
080693	Multipur 125 AP	125596293	Multipur AP DN125
080699	Multipur 150 AP	125596294	Multipur AP DN150
084040	Dichtungsset KSF Gr.2	125635123	Dichtungsset Schutzfilter Gr.2
306098	Flachdichtung Celsius 80 Diago WF Gr.2	331654	Flachdichtung 92x79x3mm NBR 65 (1-180839)
308336	Filterelement 90µ Infintiy/Bewap.	125635026	Filterelement DN40-50 DVGW
308082	Infinity Gr. I+II/Bewapur Gr. II 0,05	125627614	Filterelement Gr.2 50µm
084048	Celsius 80 Gr. II	125635027	Filterele.Celsius 80 DN40+50
810400	E1 Adapter - 100mm	–	–
125596313	Infinity M Modul Gr. I	–	–
125596314	Infinity M Modul Gr. II	–	–
125596365	Diago 1 ½"	–	–
125596366	Diago 2"	–	–
084239	Dichtung Cillit Klarfilter	–	–

Perlwasser

ART.-NR. ALT	BEZEICHNUNG ALT	ART.-NR. NEU	BEZEICHNUNG NEU
011601	BWT Perla seta	125686700	BWT Perla seta
014424	BWT Perla	125686699	BWT Perla
011431	BWT Perla home	125686702	BWT Perla home
011433	BWT Perla one	125686701	BWT Perla one
082017	AQA smart	125687852	AQA smart
082025	AQA basic	125687850	AQA basic
125564207	Rondomat Duo 2.2	125626003	Rondomat Duo 2.2
125564208	Rondomat Duo 3.2	125626004	Rondomat Duo 3.2
125564209	Rondomat Duo 5.2	125626005	Rondomat Duo 5.2
125564210	Rondomat Duo 6.2	125626006	Rondomat Duo 6.2
125564212	Rondomat Duo 10.2	125626007	Rondomat Duo 10.2
081995	Anschluss-Set HT	125627857	Anschluss-Set HT LF
082208	Verschneidearmatur 1 ¼"	125626763	Verschneidearmatur DN32 LF
082216	Verschneidearmatur 2"	125639332	Verschneidearmatur DN50 LF
125575451	Dämmung Multiblock X 1"	–	–
125575452	Dämmung Multiblock X 1 ¼"	–	–

Dosiertechnik

ART.-NR. ALT	BEZEICHNUNG ALT	ART.-NR. NEU	BEZEICHNUNG NEU
081625	Dosierleitung PTFE 4/6 mm	307001	Dosierleitung PTFE 4/6 mm
083662	Kühlstrecke VA 0,5m 4/6mm	–	–
083738	Impulsverteiler-Medo	–	–

Kalkschutz

ART.-NR. ALT	BEZEICHNUNG ALT	ART.-NR. NEU	BEZEICHNUNG NEU
080007	AQA total Energy 1500	125665615	BWT AQA total XP 1500
080008	AQA total Energy 2500	125665616	BWT AQA total XP 2500
080009	AQA total Energy 4500 L	125665618	BWT AQA total XP 4500 L
080006	AQA total Energy 4500 R	125665617	BWT AQA total XP 4500 R
080010	AQA total Energy 5600	125665619	BWT AQA total XP 5600
080011	AQA total Energy 8400	125665620	BWT AQA total XP 8400
080012	AQA total Energy 11200	125665621	BWT AQA total XP 11200
080013	AQA total Energy 14000	125665622	BWT AQA total XP 14000
023301	AQA nano	125665614	BWT AQA nano XP
080112	HM-Einbauset AT Energy 1500	–	–
084186	Umrüstpauschale AQA total-plus 1500	–	–
084187	Umrüstpauschale AQA total-plus 2500	–	–
084188	Umrüstpauschale AQA total-plus 5600	–	–
084189	Umrüstpauschale AQA total-plus 8400	–	–
084190	Umrüstpauschale AQA total-plus 11200	–	–
084191	Umrüstpauschale AQA total-plus 14000	–	–

AQA therm

ART.-NR. ALT	BEZEICHNUNG ALT	ART.-NR. NEU	BEZEICHNUNG NEU
		125640850	AQA therm MoveUp Anschlussset
		125626477	AQA therm MoveUp Kartusche
		125631782	Filter 5µm HRA
821250	BWT MOVE Filter XL RO	125642109	AQA therm MOVE Cartridge
011374	Filtereinsatz 120 µm HRA	011375	Filtereinsatz 120 µm HRA
011577	Filter 20 µm HRA	125631784	Filter 20 µm HRA
334588	pH-Meter SD 50 WAK	088406	SD10 pH Pocket Tester pH 0-14, T
011380	AQA therm MoRo	–	–

Mondseer Armaturen

ART.-NR. ALT	BEZEICHNUNG ALT	ART.-NR. NEU	BEZEICHNUNG NEU
		125642144	Fig. 279 3/4" MC LF
880023	Fig. 3-3/4" MC	890014	Fig. 3-3/4" MC LF
880593	Fig. 272-1/4"	125627897	Fig. 272-1/4" LF
880631	Fig. 279-1/2"	125627898	Fig. 279-1/2" LF
880632	Fig. 279-3/4"	125627899	Fig. 279-3/4" LF
880633	Fig. 279-1"	125627900	Fig. 279-1" LF
881344	Fig. 294-1/2" M	125627928	Fig. 294-1/2" M LF
881345	Fig. 294-3/4" M	125627929	Fig. 294-3/4" M LF
881346	Fig. 294-1" M	125665759	Fig. 294-1" M LF
881347	Fig. 294-1 1/4" M	125627930	Fig. 294-1 1/4" M LF
881348	Fig. 294-1 1/2" M	125627931	Fig. 294-1 1/2" M LF
881349	Fig. 294-2" M	125627932	Fig. 294-2" M LF
889128	Fig. 294G-3/4" MC	125627954	Fig. 294G-3/4" MC LF
889131	Fig. 295-1/2"	125627955	Fig. 295-1/2" MC LF
880700	Fig. 355-1/2"	125627901	Fig. 355-1/2" LF
881238	Fig. 829-1/4"	125627909	Fig. 829-1/4" Manometer f. Gas LF
883052	Fig. 3506-3/4"	890220	Fig. 3506-3/4" LF
883053	Fig. 3506-1"	890221	Fig. 3506-1" LF
883054	Fig. 3506-1 1/4"	890222	Fig. 3506-1 1/4" LF
881315	Fig. 3510-3/4" M	890029	Fig. 3510-3/4" M LF
881316	Fig. 3510-1" M	890030	Fig. 3510-1" M LF
881317	Fig. 3510-1 1/4" M	890031	Fig. 3510-1 1/4" M LF
881318	Fig. 3510-1 1/2" M	890212	Fig. 3510-1 1/2" M LF
881319	Fig. 3510-2" M	890213	Fig. 3510-2" M LF
881401	Fig. 3510-1" ME	890032	Fig. 3510-1" ME LF
881320	Fig. 3510 EV 3/4" M	890214	Fig. 3510 EV-3/4" M LF
881322	Fig. 3510 AV 3/4" M	890215	Fig. 3510 AV-3/4" M LF
881321	Fig. 3510 EV 1" M	890216	Fig. 3510 EV-1" M LF
881323	Fig. 3510 AV 1" M	890217	Fig. 3510 AV-1" M LF
881324	Fig. 3518-1/2" M	125627910	Fig. 3518-1/2" M LF
881325	Fig. 3518-3/4" M	125627911	Fig. 3518-3/4" M LF
881326	Fig. 3518-1" M	125627912	Fig. 3518-1" M LF
881327	Fig. 3518-1 1/4" M	125627913	Fig. 3518-1 1/4" M LF
881328	Fig. 3518-1 1/2" M	125627914	Fig. 3518-1 1/2" M LF
881329	Fig. 3518-2" M	125627915	Fig. 3518-2" M LF
881338	Fig. 3518R-1/2" M	125627922	Fig. 3518R-1/2" M LF
881339	Fig. 3518R-3/4" M	125627923	Fig. 3518R-3/4" M LF
881340	Fig. 3518R-1" M	125627924	Fig. 3518R-1" M LF
881341	Fig. 3518R-1 1/4" M	125627925	Fig. 3518R-1 1/4" M LF
881342	Fig. 3518R-1 1/2" M	125627926	Fig. 3518R-1 1/2" M LF
881343	Fig. 3518R-2" M	125627927	Fig. 3518R-2" M LF
881332	Fig. 3518S-1/2" M	125627916	Fig. 3518S-1/2" M LF
881333	Fig. 3518S-3/4" M	125627917	Fig. 3518S-3/4" M LF
881334	Fig. 3518S-1" M	125627918	Fig. 3518S-1" M LF
881335	Fig. 3518S-1 1/4" M	125627919	Fig. 3518S-1 1/4" M LF
881336	Fig. 3518S-1 1/2" M	125627920	Fig. 3518S-1 1/2" M LF
881337	Fig. 3518S-2" M	125627921	Fig. 3518S-2" M LF
880810	Fig. 3524-1/2"	125627902	Fig. 3524-1/2" LF
880811	Fig. 3524-3/4"	125627903	Fig. 3524-3/4" LF

Mondseer Armaturen

ART.-NR. ALT	BEZEICHNUNG ALT	ART.-NR. NEU	BEZEICHNUNG NEU
880812	Fig. 3524-1"	125627904	Fig. 3524-1" LF
880814	Fig. 3524-1 1/4"	125627905	Fig. 3524-1 1/4" LF
880815	Fig. 3524-1 1/2"	125627906	Fig. 3524-1 1/2" LF
880816	Fig. 3524-2"	125627907	Fig. 3524-2" LF
889122	Fig. 294G-1/2"	–	–
889137	Fig. 295-3/4" MC	–	–
881175	Fig. 811-2"	–	–
881241	Fig. 833IG-1"	–	–

Speicheranschluss

ART.-NR. ALT	BEZEICHNUNG ALT	ART.-NR. NEU	BEZEICHNUNG NEU
881388	1267-12 M	125634729	1267-12-6 BWT 1/2" M LF
881389	1267-12-7 M	125634730	1267-12-7 BWT 1/2" M LF
881390	1267-34 M	125634731	1267-34-6 BWT 3/4" M LF
881391	1267-34-7 M	125634732	1267-34-7 BWT 3/4" M LF
881392	1267-1 M	125634733	1267-1-6 BWT 1" M LF
881393	1267-1-7 M	125634734	1267-1-7 BWT 1" M LF
874078	615	125627877	615 Sicherheitsvent 1/2" 6bar LF
874082	715	125627879	715 Sicherheitsvent 1/2" 7bar LF
874079	620	125627878	620 Sicherheitsvent 3/4" 6bar LF
874083	720	125627880	720 Sicherheitsvent 3/4" 7bar LF
874121	600	125627883	600 Sicherheitspatrone 6bar LF
874122	700	125627884	700 Sicherheitspatrone 7bar LF
874666	1069A	125634728	1069A BWT Speicheranschluss LF
874649	1070A	125665740	1070A Speicheranschlussg.+Druck LF
874659	1069M	125634727	1069M BWT Speicheranschluss LF
874648	1070M	125665739	1070M Speicheranschlussg.+Druck LF
874095	Si. Patrone 2.25	125627881	2.25 Sicherheitspatrone 6bar LF
874105	Si. Patrone 2.26	125627882	2.26 Sicherheitspatrone 7bar LF
875500	Oberteil 1069-6	125627893	1069-6 Oberteil + Sitz LF
874647	171A	125627886	171A Speicherthermostat LF
874646	171M	125627885	171M Speicherthermostat LF
874658	1071A	125665745	1071A Speicheranschlussg. LF
874652	1071M	125665742	1071M Speicheranschlussg. LF
872137	1069 E7	125634726	1069 E7 BWT Speicheranschluss LF
874665	270W	125627887	270W Druckminderventil LF
084221	1071-8	125627862	1071-8 Thermostateinheit LF
875402	208 KG 12K	125627890	208KG12K Verbindungsbogen LF
875403	VR 121512 K	125627891	VR121512K Anschlußrohr LF
875400	VR 12E12K	125627889	VR12E12K Anschlußr. etagiert LF
875404	VR 121012 K	125627892	VR121012K Verbindungsrohr LF
874667	271	–	–
875515	Y 504 + Q 02C	–	–

Installationstechnik

ART.-NR. ALT	BEZEICHNUNG ALT	ART.-NR. NEU	BEZEICHNUNG NEU
		125627935	Fig. 3588-1/2"+3/4"+1" LF
		125627936	Fig. 3588-1 1/4"-1 1/2" LF
		125627939	Fig. 3588-2" LF
		125627940	Federhaube zu DR 3/4" und 1" LF
		125627941	Federhaube zu DR 1 1/4" LF
830002	Basis Modul DN 25	125596771	Basis-Modul 1" LF
830004	DR-Modul DN 25	125596772	DR-Modul 1" LF
830992	HM-Einschraubteil 3/4"	125627876	HM-Einschraubteil 3/4" AG x 1 1/4" AG LF
830990	HM-Einschraubteil 1"	125627875	HM-Einschraubteil 1" AG x 1 1/4" AG LF
830988	HM-Anschlussverschraubung 3/4"	125627874	HM-Anschlussverschraubung 1 1/4" ÜM x 3/4" AG LF
830987	HM-Anschlussverschraubung 1"	125627873	HM-Anschlussverschraubung 1 1/4" ÜM x 1" AG LF
830970	HM-Anschlussverschraubung IG 1/2"	125627869	HM-Anschlussverschraubung IG 1/2 LF
830986	HM-Anschlussverschraubung IG 3/4"	125627872	HM-Anschlussverschraubung IG 3/4 LF
830984	HM-Anschlussverschraubung IG 1"	125627871	HM-Anschlussverschraubung IG1 LF
830982	HM Abschlussverschraubung DN 25	125627870	HM-Abschlussverschraubung 1" LF
830980	HM-Modulschelle DN 25	125596798	HM-Modulschelle 1" LF
830956	HM-Abgangsverschraubung 3/4"	125627866	HM-Abgangsverschraubung 3/4" LF
830954	HM-Abgangsverschraubung 1"	125627865	HM-Abgangsverschraubung 1" LF
881394	HM-Sicherheitsgruppe	125634735	HM-Sicherheitsgruppe

Hygienetechnik

ART.-NR. ALT	BEZEICHNUNG ALT	ART.-NR. NEU	BEZEICHNUNG NEU
083292	Sicherheits- und Spüleinr. DN65/40	–	–

Umkehrosmose

ART.-NR. ALT	BEZEICHNUNG ALT	ART.-NR. NEU	BEZEICHNUNG NEU
823204	BWT Pressure Tank 8L+ Connection	125640420	BWT Pressure Tank 8L
823205	BWT Pressure Tank 12L + Connection	125640421	BWT Pressure Tank 12L
823206	BWT Pressure Tank 19L + Connection	125640423	BWT Pressure Tank 19L
097849	Resthärte-Meßbesteck	097853	Härte, Resthärte Test Kit RH-1
100387	ZUSATZTANKS AQUA FLEX 100 L ERWEITERUNG	–	–

Notizen

BWT-889704 Print: 251117WF

BWT

CHANGE THE WORLD

sip by sip

BWT hat es sich zum Ziel gesetzt, Menschen weltweit Zugang zu sicherem und gesundem Trinkwasser zu ermöglichen. Diese Mission treibt uns an, weltweit führende Technologien zu entwickeln, die aus jedem lokal verfügbaren Wasser gesundes, schmackhaftes und mit wertvollen Mineralien wie Magnesium, Zink und Silicate angereichertes Trinkwasser machen. Wer sich für BWT entscheidet, reduziert unnötige Transporte von Flaschenwasser und schont somit die Umwelt. Jeder Schluck Wasser unterstützt unsere Brunnenprojekte, die den Zugang zu sauberem und sicherem Trinkwasser für Gemeinden in Afrika sicherstellen. Eine simple Handlung mit globaler Wirkung.

Change the World – sip by sip.

BWT Austria GmbH
Walter-Simmer-Straße 4, A-5310 Mondsee
T +43 (0)6232 5011-0
office@bwt.at | **www.bwt.com**

BWT Best Water App

Download on the App Store

GET IT ON Google Play

Satz- und Druckfehler sowie technische Änderungen vorbehalten.